



UNIVERSITAT POLITÈCNICA DE CATALUNYA
Dades Estadístiques i de Gestió
Curs 2005-2006



Gabinet Tècnic de Planificació, Avaluació i Estudis

UNIVERSITAT POLITÈCNICA DE CATALUNYA

C/ Jordi Girona, 29
Edifici NX 2
Planta baixa
Campus Nord
08034 Barcelona

Informació general: 93 4134030
Fax: 93 4137575
info.gtpae@upc.edu

Índex general

Presentació del rector	4
Codis de les unitats	5
Criteris i consideracions generals	10
Principals magnituds	13
1 Docència	16
1 1 Estudis	
1 2 Accés als estudis	
1 3 Estudiantat	
1 4 Titulades/ats i graduades/ats	
1 5 Beques i ajuts a l'estudi, mobilitat i cooperació educativa	
2 Recerca	135
2 1 Relació de grups de recerca	
2 2 Volum de la recerca	
2 3 Ingressos de l'any 2005 gestionats pel Centre de Transferència de Tecnologia (CTT)	
2 4 Contractació de l'any 2005 gestionada pel CTT	
2 5 Formació continuada gestionada per la Fundació UPC	
2 6 Recursos propis destinats a la recerca	
3 Personal	154
3 1 Personal Docent i Investigador. Professorat	
3 2 Personal investigador	
3 3 Personal d'administració i serveis	
4 Economia i patrimoni	188
4 1 Tancament de l'exercici 2005	
4 2 Programació de l'exercici 2006	
4 3 Anàlisi econòmica	
5 Línies de suport a la Universitat	219
5 1 Informatització de la UPC	
5 2 Biblioteques	
5 3 Activitats socials	
5 4 Informació i comunicació	
5 5 Servei de Llengües i Terminologia	
5 6 Edicions UPC	
5 7 Creació d'empreses	
5 8 Activitats de l'Oficina d'Orientació i Inserció Laboral	
5 9 Actuacions del Pla de Medi Ambient	
5 10 Associació d'Amics de la UPC	
5 11 Centre de Cooperació per al Desenvolupament	
5 12 Oficina de Mitjans de Comunicació	
Glossari	242

Presentació del rector

Ara més que mai hem de potenciar aquell tarannà característic de la UPC que tantes vegades ens ha permès aprofitar al màxim la nostra autonomia, vitalitat, especificitat i empenta a l'hora d'impulsar models i projectes innovadors de futur. No es tracta de paraules buides de contingut, ans al contrari, ens hi hem compromès, i n'haurem de retre comptes a la comunitat universitària i a la societat.

Les *Dades Estadístiques i de Gestió* que ara presentem, constitueixen una eina valuosa de diagnosi; una radiografia puntual i rigorosa de la vida universitària en tots els seus vessants: les persones, l'activitat docent, la recerca, la transferència de coneixement i la gestió; i, a més, ens permeten, a partir del coneixement del present, establir les línies de futur per fer efectiu el nostre compromís amb la comunitat universitària i amb la societat.

El futur universitari europeu és de les universitats que innovin, de les que creïn paradigmes i exemples que altres hauran de seguir. La UPC avança a bon ritme en la implantació del nou model d'estudis universitaris que l'Espai Europeu d'Educació Superior ens reclama, i això implica canvis profunds. Les dades estadístiques i de gestió també s'hi han d'adaptar. Així doncs, ens cal generar un nou model d'indicadors, una nova estructura de presentació de les dades, amb la finalitat que la informació disponible reflecteixi els resultats que anem assolint d'una manera més ajustada als temps que som. Heu de saber que també estem treballant en aquesta direcció i que per fer possible la consecució d'aquest objectiu ens caldrà la col·laboració de tothom.

La UPC, fidel com sempre al seu compromís de retre comptes de la seva actuació a la comunitat universitària i a la societat, farà -ja l'estem fent- l'esforç d'adaptació i d'innovació que es veurà reflectit en noves edicions d'aquestes *Dades Estadístiques i de Gestió* que ara us presentem i que farà que continuïn sent una eina eficaç per planificar el futur.

Ben cordialment,

Antoni Giró i Roca

Codis de les unitats

- [Serveis generals](#)
- [Centres propis](#)
- [Instituts universitaris de recerca](#)
- [Institut de Ciències de l'Educació](#)
- [Departaments](#)
- [Centres adscrits i vinculats](#)
- [Grup UPC](#)
- [Ens interns de recerca i transferència](#)
- [Altres ens interns](#)
- [Entitats vinculades](#)

[inici codis de les unitats](#)

Serveis generals		
001	SP	Servei de Personal
007	SGA	Servei de Gestió Acadèmica
008	UTGT	Unitat Tècnica de Gestió de 3r. Cicle
009		Pla de Medi Ambient / CITIES
012	R	Rectorat
033		Servei de Patrimoni, Obres i Manteniment
052	GTPAE	Gabinet Tècnic de Planificació, Avaluació i Estudis
053	VDOP	Vicegerència de Desenvolupament Organitzatiu i Personal
055	VDR	Vicegerència de Docència i Recerca
057	VEP	Vicegerència d'Economia i Patrimoni
058	VRIC	Vicegerència de Relacions Institucionals i Comunicació
110	SG	Serveis Generals
115		Juntes i Comitès de Personal
120		Consell Social
130		Sindicatura de Greuges
140		Consell de l'Estudiantat
150	CTT	Centre de Transferència de Tecnologia
160	CCN	Coordinació del Campus Nord
170	UGSCCT	Serveis comuns del Campus de Terrassa
180	UGCS	Coordinació del Campus Sud
510	UniTIC	Unitat de Tecnologies de la Informació i les Comunicacions
520	SUPC	Servei de Biblioteques

[inici codis de les unitats](#)

Centres propis		
162	CFIS	Centre de Formació Interdisciplinària Superior
200	FME	Facultat de Matemàtiques i Estadística
210	ETSAB	Escola Tècnica Superior d'Arquitectura de Barcelona
220	ETSEIAT	Escola Tècnica Superior d'Enginyeries Industrial i Aeronàutica de Terrassa
230	ETSETB	Escola Tècnica Superior d'Enginyeria de Telecomunicació de Barcelona
240	ETSEIB	Escola Tècnica Superior d'Enginyeria Industrial de Barcelona
250	ETSECCPB	Escola Tècnica Superior d'Enginyers de Camins, Canals i Ports de Barcelona
270	FIB	Facultat d'Informàtica de Barcelona
280	FNB	Facultat de Nàutica de Barcelona

Centres propis		
290	ETSAV	Escola Tècnica Superior d'Arquitectura del Vallès
300	EPSC	Escola Politècnica Superior de Castelldefels
310	EPSEB	Escola Politècnica Superior d'Edificació de Barcelona
320	EUETIT	Escola Universitària d'Enginyeria Tècnica Industrial de Terrassa
330	EPSEM	Escola Politècnica Superior d'Enginyeria de Manresa
340	EPSEVG	Escola Politècnica Superior d'Enginyeria de Vilanova i la Geltrú
370	EUOOT	Escola Universitària d'Òptica i Optometria de Terrassa

[inici codis de les unitats](#)

Instituts universitaris de recerca		
420	INTEXTER	Institut d'Investigació Tèxtil i de Cooperació Industrial de Terrassa
440	IOC	Institut d'Organització i Control de Sistemes Industrials
460	INTE	Institut de Tècniques Energètiques

[inici codis de les unitats](#)

Institut de Ciències de l'Educació		
410	ICE	Institut de Ciències de l'Educació

[inici codis de les unitats](#)

Departaments		
701	AC	Departament d'Arquitectura de Computadors
702	CMEM	Departament de Ciència dels Materials i Enginyeria Metal·lúrgica
703	CA	Departament de Composició Arquitectònica
704	CA1	Departament de Construccions Arquitectòniques I
705	CA2	Departament de Construccions Arquitectòniques II
706	EC	Departament d'Enginyeria de la Construcció
707	ESAI	Departament d'Enginyeria de Sistemes, Automàtica i Informàtica Industrial
708	ETCG	Departament d'Enginyeria del Terreny, Cartogràfica i Geofísica
709	DEE	Departament d'Enginyeria Elèctrica
710	EEL	Departament d'Enginyeria Electrònica
711	EHMA	Departament d'Enginyeria Hidràulica, Marítima i Ambiental
712	EM	Departament d'Enginyeria Mecànica
713	EQ	Departament d'Enginyeria Química
714	DETIP	Departament d'Enginyeria Tèxtil i Paperera
715	EIO	Departament d'Estadística i Investigació Operativa
716	EA	Departament d'Estructures a l'Arquitectura
717	EGE	Departament d'Expressió Gràfica a l'Enginyeria
718	EGA1	Departament d'Expressió Gràfica Arquitectònica I
719	EGA2	Departament d'Expressió Gràfica Arquitectònica II
720	FA	Departament de Física Aplicada
721	FEN	Departament de Física i Enginyeria Nuclear

Departaments		
722	ITT	Departament d'Infraestructura del Transport i del Territori
723	LSI	Departament de Llenguatges i Sistemes Informàtics
724	MMT	Departament de Màquines i Motors Tèrmics
725	MA1	Departament de Matemàtica Aplicada I
726	MA2	Departament de Matemàtica Aplicada II
727	MA3	Departament de Matemàtica Aplicada III
728	MAITE	Departament de Matemàtica Aplicada i Telemàtica ⁽¹⁾
729	MF	Departament de Mecànica de Fluids
731	OO	Departament d'Òptica i Optometria
732	OE	Departament d'Organització d'Empreses
735	PA	Departament de Projectes Arquitectònics
736	PE	Departament de Projectes d'Enginyeria
737	RMEE	Departament de Resistència de Materials i Estructures a l'Enginyeria
739	TSC	Departament de Teoria del Senyal i Comunicacions
740	UOT	Departament d'Urbanisme i Ordenació del Territori
741	EMRN	Departament d'Enginyeria Minera i Recursos Naturals
742	CEN	Departament de Ciència i Enginyeria Nàutiques
743	MA4	Departament de Matemàtica Aplicada IV ⁽¹⁾
744	ENTEL	Departament d'Enginyeria Telemàtica ⁽¹⁾
745	DEAB	Departament d'Enginyeria Agroalimentària i Biotecnologia

(1) Es va aprovar la supressió del Departament 728 MAITE i la creació dels departaments MA4 i ENTEL al Claustre General ordinari del dia 2 d'abril de 2001

[inici codis de les unitats](#)

Centres adscrits i vinculats		
Centres adscrits consorciats		
820	EUETIB	Escola Universitària d'Enginyeria Tècnica Industrial de Barcelona
830	EUETAB-ESAB	Escola Universitària d'Enginyeria Tècnica Agrícola de Barcelona
860	EUETII	Escola Universitària d'Enginyeria Tècnica Industrial d'Igualada
Centres adscrits de titularitat pública		
840	EUPMT	Escola Universitària Politècnica de Mataró
870	EUETTPC	Escola Universitària d'Enginyeria Tècnica en Teixits de Punt de Canet Mar
Centres adscrits de titularitat privada		
801	EUNCET	Escola Universitària de Negocis de caixaterrassa
802	EAE	Escola d'Administració d'Empreses
Centres vinculats		
800	EFFUPC	Escola de Fotografia de la Fundació UPC
803	EMFUPC	Escola Multimèdia de la Fundació UPC
804	CITMFUPC	Centre de la Imatge i la Tecnologia Multimèdia de la Fundació UPC
958	ESPRL	Escola Superior de Prevenció de Riscos Laborals

Grup UPC		
121	AAUPC	Associació d'Amics de la UPC
642		Edicions UPC, S.L.
919	FUPC	Fundació UPC
940	UPCnet	UPCnet, S.L.
959	PMT	Parc Mediterrani de la Tecnologia, S:L.

Ens interns de recerca i transferència		
470	CRNE	Centre de Recerca de Nanoenginyeria
471	CRAE	Centre de Recerca de l'Aeronàutica i de l'Espai
901	Centre CIM	Laboratori de Fabricació Flexible Integrada per Ordinador
905	CEPBA	Centre Europeu de Paral·lelisme de Barcelona
908	CERTEC	Centre Estudis de Risc Tecnològic
909	LIM	Laboratori d'Enginyeria Marítima
910	LCEM	Laboratori Comú d'Enginyeria Mecànica
914	CPSV	Centre de Política del Sòl i Valoracions
915	IRI	Institut de Robòtica i Informàtica Industrial
916	CCABA	Centre de Comunicacions Avançades de Banda Ampla
918	CREB	Centre de Recerca en Enginyeria Biomèdica
921	CANET	Centre d'aplicacions de la xarxa
922	CD6	Centre de Desenvolupament de Sensors, Instrumentació i Sistemes
923	CELSEM	Centre de Logística i Serveis Marítims
926	CTM	Centre Tecnològic de Manresa
927	TALP	Centre de Tecnologies i Aplicacions del Llenguatge i la Parla
928	CTTC	Centre Tecnològic de la Transferència de Calor
929	CDEI	Centre de Disseny d'Equips Industrials
930	CTVG	Centre Tecnològic de Vilanova i la Geltrú
932	C4	Centre de Computació i Comunicacions de Catalunya (C4)
933	CDPAC	Centre de Documentació de Projectes d'Arquitectura de Catalunya
934	CEA	Centre d'Enginyeria d'Automoció
935	CDIF	Centre de Diagnòstic Industrial i Fluidodinàmica
936	CSSE	Centre de Sistemes i Sensors Electrònics
937	CGCE	Centre Grup de Compatibilitat Electromagnètica
938	CDAL	Centre de Disseny d'Aliatges Lleugers i Tractament de Superfície
941	CIEFMA	Centre d'Integritat Estructural i Fiabilitat dels Materials
942	CEINTEC	Centre d'Innovació de Tecnologia d'Estructures i Construcció
943	LABSON	Laboratori de Sistemes Oleohidràulics i Pneumàtics
944	LTM	Laboratori de Tecnologia de Materials
945	SARTI	Centre de Desenvolupament Tecnològic de Sistemes d'Adquisició Remota i Tractament de la Informació

Ens interns de recerca i transferència		
946	CITCEA	Centre d'Innovació Tecnològica en Convertidors Estàtics i Accionaments
948	CIRI	CEPBA-IBM Research Institute
950	LAM	Laboratori d'Aplicacions Multimèdia
951	CTF	Centre Tècnic de Filatura
952	GRAHI	Grup de Recerca Aplicada en Hidrometeorologia
953	LEAM	Laboratori d'Enginyeria Acústica i Mecànica
954	CREMIT	Centre de Recerca de Motors i Instal·lacions Tèrmiques
955	LOGISIM	Centre d'Anàlisi i Millora de Processos de Fabricació, Logístics i de Serveis mitjançant Simulació
956	CRESCA	Centre de Recerca en Seguretat i Control Alimentari
957	CRAL	Centre de Recerca i Serveis per l'Administració Local
960	CEBIM	Centre de Biotecnologia Molecular
961	CRV	Centre de Realitat Virtual
965	CREBEC	Centre de Referència en Bioenginyeria de Catalunya
966	LOGISIM	Centre de Simulació i Optimització de Processos Logístics
Càtedres		
122	CUDU	Càtedra UNESCO de Direcció Universitària
124		Càtedra UNESCO de Sostenibilitat
126		Càtedra UNESCO en Salut Visual i Desenvolupament
651		Càtedra AGBAR-AUTOMOTIVE
666		Càtedra d'Accessibilitat

[inici codis de les unitats](#)

Altres ens interns		
900		Museu de Geologia "Valentí Masachs" de la UPC
903	CCD	Centre de Cooperació per al Desenvolupament
920	UNIFF	Unitat de Formació de Formadors

[inici codis de les unitats](#)

Entitats vinculades		
190	CEIB	Consorci de l'Escola Industrial de Barcelona
191	CENIT	Centre d'Innovació del Transport
892	CIG	Consorci Institut de Geomàtica
893		Fundació Privada Institut de Ciències Fotòniques
902	CIMNE	Centre Internacional de Mètodes Numèrics en Enginyeria
906	CIIRC	Centre Internacional d'Investigació de Recursos Costaners
911	CCP	Centre Català del Plàstic
917	CTTC	Centre Tecnològic de Telecomunicacions de Catalunya
962		Agència d'Accreditació Tecnològica, S.L.
963		Innova 31
967		Fundació I2CAT

Críteris i consideracions generals sobre les dades

Totes les dades que figuren en aquest web fan referència a l'any acadèmic 2005-2006, excepte les referents als titulats de primer i segon cicle, de doctorat, de formació continuada i de recerca, que corresponen a l'any acadèmic 2004-2005, i les econòmiques, que pertanyen a l'any 2005 en el cas de tancament d'exercici i a l'any 2006 quan fan referència a la programació.

Cal tenir molt present que les dades relatives a la matrícula de l'any acadèmic 2005-2006 es poden considerar com a representatives de l'any acadèmic, però per estar obtingudes en un moment determinat amb anterioritat al mes de juny, no es poden prendre com a definitives. És per això, que al peu de cada taula s'indica la data de la seva extracció.

A partir de l'any acadèmic 2006-2007 s'implantaràn les noves titulacions de postgrau en el marc de l'Espai Europeu d'Educació Superior (EEES). Durant l'any acadèmic 2005-2006 ja s'han posat en marxa alguns màsters de forma pilot que consten com a títols propis de la Universitat.

La informació de l'apartat del volum de la recerca (apartat 2.2) considera les activitats "avaluades" durant l'any acadèmic. D'aquesta manera, les dades de recerca gaudeixen d'una estabilitat més gran, ja que s'agafen en un moment concret (el de l'avaluació) i no estan afectades per l'actualització permanent de la informació que es produeix a la base de dades de recerca de la UPC (Fènix).

Alguns gràfics de l'apartat de docència recullen diversos indicadors per àrees temàtiques seguint la distribució següent:

- [Estudis de 1r i 2n cicles i de 2n cicle de centres propis](#)
- [Estudis de 1r cicle de centres propis](#)
- [Estudis de 1r cicle de centres adscrits](#)

[inici consideracions generals](#)

Estudis de 1r i 2n cicles i de 2n cicle de centres propis
Estudis d'Aeronàutica
Enginyeria Aeronàutica. ETSEIAT
Estudis de Matemàtiques i Estadística
Llicenciatura de Matemàtiques. FME
Llicenciatura de Ciències i Tècniques Estadístiques (2n cicle). FME
Estudis d'Arquitectura i Edificació
Arquitectura. ETSAB i ETSAV
Enginyeria d'Organització Industrial, orientada a l'edificació (2n cicle). EPSEB
Estudis d'Enginyeria Informàtica i Enginyeria de Telecomunicació
Enginyeria Informàtica. FIB
Enginyeria de Telecomunicació. ETSETB
Enginyeria Electrònica (2n cicle). ETSETB
Enginyeria de Telecomunicació (2n cicle). EPSC
Estudis d'Enginyeria Industrial
Enginyeria Industrial. ETSEIB i ETSEIAT
Enginyeria d'Organització Industrial (2n cicle). ETSEIB, ETSEIAT i EPSEM
Enginyeria d'Automàtica i Electrònica Industrial (2n cicle). ETSEIAT i EPSEVG
Enginyeria de Materials (2n cicle). ETSEIB
Estudis d'Enginyeria Química
Enginyeria Química. ETSEIB

Estudis d'Enginyeria Civil
Enginyeria de Camins, Canals i Ports. ETSECCPB
Enginyeria Geològica. ETSECCPB
Enginyeria de Mines (2n cicle). EPSEM
Estudis de Nàutica: FNB
Llicenciatura de Màquines Navals (2n cicle). FNB
Llicenciatura de Nàutica i Transport Marítim (2n cicle). FNB

[inici consideracions generals](#)

Estudis de 1r cicle de centres propis
Estudis d'Aeronàutica
Enginyeria Tècnica Aeronàutica, especialitat en Aeronavegació. EPSC
Estudis d'Arquitectura i Edificació
Enginyeria Tècnica de Topografia. EPSEB
Arquitectura Tècnica. EPSEB
Estudis de Matemàtiques i Estadística
Diplomatura d'Estadística. FME
Estudis de Ciències de la Salut
Diplomatura d'Òptica i Optometria. EUOOT
Estudis d'Enginyeria Informàtica i Enginyeria de Telecomunicació
Enginyeria Tècnica d'Informàtica de Gestió. FIB i EPSEVG
Enginyeria Tècnica d'Informàtica de Sistemes. FIB
Enginyeria Tècnica de Telecomunicació, especialitat en Sistemes Electrònics. EPSEM i EPSEVG
Enginyeria Tècnica de Telecomunicació, especialitat en So i Imatge. EUETIT
Enginyeria Tècnica de Telecomunicació, especialitat en Sistemes de Telecomunicació. EPSEM
Enginyeria Tècnica de Telecomunicació, especialitat en Telemàtica. EPSC
Estudis d'Enginyeria Industrial
Enginyeria Tècnica Industrial, especialitat en Electricitat. EUETIT i EPSEVG
Enginyeria Tècnica Industrial, especialitat en Electrònica Industrial. EPSEM, EUETIT i EPSEVG
Enginyeria Tècnica Industrial, especialitat en Mecànica. EPSEM, EUETIT i EPSEVG
Enginyeria Tècnica Industrial, especialitat en Tèxtil. EUETIT
Estudis d'Enginyeria Química
Enginyeria Tècnica Industrial, especialitat en Química Industrial. EUETIT, EPSEVG i EPSEM
Estudis d'Enginyeria Civil
Enginyeria Tècnica d'Obres Públiques, especialitat en Construccions Civils, Hidrologia i Transports i Serveis Urbans. ETSECCPB
Enginyeria Tècnica de Mines, especialitat en Explotació de Mines. EPSEM
Estudis de Nàutica
Diplomatura de Màquines Navals. FNB
Diplomatura de Navegació Marítima. FNB
Enginyeria Tècnica Naval, especialitat en Propulsió i Serveis del Vaixell. FNB

Estudis de 1r cicle de centres adscrits
Estudis d'Enginyeria Informàtica i Enginyeria de Telecomunicació
Enginyeria Tècnica d'Informàtica de Gestió. EUPMT
Enginyeria Tècnica de Telecomunicació, especialitat en Telemàtica. EUPMT
Enginyeria Tècnica d'Informàtica de Gestió. EUNCET
Estudis d'Enginyeria Industrial
Enginyeria Tècnica Industrial, especialitat en Electricitat. EUETIB
Enginyeria Tècnica Industrial, especialitat en Mecànica. EUETIB
Enginyeria Tècnica Industrial, especialitat en Electrònica Industrial. EUETIB i EUPMT
Estudis d'Enginyeria Química
Enginyeria Tècnica Industrial, especialitat en Química Industrial. EUETIB i EUETII
Estudis d'Enginyeria Agrícola
Enginyeria Tècnica Agrícola, especialitat en Explotacions Agropecuàries. EUETAB/ESAB
Enginyeria Tècnica Agrícola, especialiat en Hortofructicultura i Jardineria. EUETAB/ESAB
Enginyeria Tècnica Agrícola, especialiat en Indústries Agràries i Alimentàries. EUETAB/ESAB
Estudis d'Economia
Diplomatura de Ciències Empresarials. EAE i EUNCET

Principals magnituds

- [Les persones](#)
- [La recerca i transferència de resultats de la recerca](#)
- [Els estudis](#)
- [Les biblioteques](#)
- [La informació pressupostària](#)
- [Altres dades d'interès](#)

[inici principals magnituds](#)

Les persones	
Estudiantat de 1r i 2n cicles en centres propis	27.510
Estudiantat de 1r i 2n cicles en centres adscrits	4.387
Estudiantat de 3r cicle ⁽¹⁾	3.077
Estudiantat de formació continuada ⁽²⁾	5.767
Professorat funcionari i contractat	2.554
Personal investigador	103
Personal investigador en formació	404
Personal d'administració i serveis	1.363

[inici principals magnituds](#)

La recerca i transferència de resultats de la recerca	
Articles publicats a revistes científiques ⁽³⁾	1.437
Llibres publicats ⁽³⁾	84
Capítols de llibres ⁽³⁾	203
Publicacions a congressos a text complet ⁽³⁾	1.867
Publicacions a congressos. Resums ⁽³⁾	473
Patents actives ⁽³⁾	28
Premis científicotècnics rebuts ⁽³⁾	62
Projectes europeus ⁽⁴⁾	45
Projectes de finançament públic ⁽⁴⁾	108
Convenis amb empreses privades ⁽⁴⁾	534
Ingressos gestionats pel CTT ⁽⁴⁾	52.041.985 €
Empreses creades en el marc del Programa Innova	17
Projectes d'empresa analitzats	75

[inici principals magnituds](#)

Els estudis	
1r i 2n cicles	
Titulacions oficials de 1r i 2n cicles	9
Titulacions oficials de 1r cicle en centres propis	23
Titulacions oficials de 1r cicle en centres adscrits	11
Titulacions oficials de 2n cicle	9

1r i 2n cicles	
Titulacions pròpies	15
Places ofertes en centres propis	5.280
Places ofertes en centres adscrits	1.565
Demandes en 1a opció a centres propis	5.904
Demandes en 1a opció a centres adscrits	1.371
Titulades/ats en centres propis ⁽⁵⁾	3.484
Titulades/ats en centres adscrits ⁽⁵⁾	833
3r cicle	
Programes de doctorat	47
Nou estudiantat	755
Estudiantat amb suficiència investigadora ⁽⁵⁾	529
Tesis doctorals llegides ⁽⁵⁾	197
Estudis de formació permanent ⁽⁶⁾	
Programes de màster	104
Programes de postgrau	109
Cursos de postgrau	115
Cursos d'especialització	251
Titulades/ats i diplomades/ats ⁽⁵⁾	3.056
Altres dades d'interès	
Estudiantat de 1r i 2n cicles amb ajuts i beques	2.482
Estudiantat becat sobre el total d'estudiantat matriculat	7,78%
Estudiantat de doctorat amb ajuts i beques	1.126
Estudiant de doctorat becat sobre el total d'estudiantat matriculat	33,7%
Estudiantat de la UPC que participa en programes d'intercanvi internacional	1.083
Estudiantat estranger que participa en programes d'intercanvi internacional a la UPC	1.404
Estudiantat que fa pràctiques en empreses mitjançant convenis de cooperació educativa ⁽⁷⁾	4.365

[inici principals magnituds](#)

Les biblioteques	
Biblioteques	13
Visites	2.586.465
Préstecs	286.029
Exemplars de llibres i col·leccions de revistes	530.998
Superfície	17.279 m ²
Places de lectura	2.996
Pressupost per a fons bibliogràfics	1.868.234 €

La informació pressupostària	
Pressupost liquidat d'ingressos 2005	260.308.288 €
Pressupost inicial 2006	292.301.718 €
Pressupost inicial d'inversions 2006	83.992.147 €
Superfície construïda	401.358,34 m ²

Altres dades d'interès	
Activitats de sensibilització ambiental realitzades	47
Assignatures "ambientalitzades"	22,3%
Estudiantat que aporta el 0,7% de la seva matrícula per a cooperació amb països emergents	10.885
Personal de la Universitat que aporta el 0,7% de la seva retribució per a cooperació amb països emergents	174
Projectes de cooperació per al desenvolupament	91
Cooperantes/ants per al desenvolupament	296
Import dels ajuts aprovats per a cooperació per al desenvolupament	440.406 €

(1) Inclou l'estudiantat matriculat de tutories

(2) Dades provisionals del curs acadèmic 2005-2006

(3) Font: Base de dades de la recerca FÉNIX


(4) Font: Centre de Transferència de Tecnologia

(5) Curs acadèmic 2004-2005

(6) Gestionats per la Fundació UPC

(7) Inclou l'estudiantat de centres adscrits. Dades a 19 de juny de 2006

1 Docència



Índex

1|1 Estudis

1|1|1 Estudis reglats

1 1 1 1	Desenvolupament de la docència	20
1 1 1 2	Estudis de 1r i 2n cicles i de 2n cicle	22
1 1 1 3	Estudis de 1r cicle	23
1 1 1 4	Estudis propis	25
1 1 1 5	Estudis de doctorat	26

1|1|2 Estudis de formació continuada

1 1 2 1	Estudis de màster i postgrau	27
1 1 2 2	Cursos de formació de l'ICE	35

1|2 Accés als estudis

1 2 1	Accés als estudis de 1r i de 1r i 2n cicles per preinscripció	36
1 2 2	Evolució de la demanda en 1a preferència	39
1 2 3	Curs d'introducció	42
1 2 4	Evolució de les notes de tall als estudis de 1r i de 1r i 2n cicles per preinscripció (assignació el juliol)	43
1 2 5	Evolució de l'accés a 2n cicle	45

1|3 Estudiantat

1|3|1 Estudiantat matriculat de nou ingrés de 1r i 2n cicles

1 3 1 1	Matrícula	46
1 3 1 2	Distribució de l'estudiantat nou de 1r provinent de la preinscripció segons la via d'accés i l'ordre de preferència assignat. Centres propis	49
1 3 1 3	Distribució segons el grau de coneixement de la llengua catalana de l'estudiantat nou de 1r curs	50
1 3 1 4	Evolució de l'estudiantat nou de 1r curs	51
1 3 1 5	Evolució de l'estudiantat nou de 1r curs per gènere	56

1|3|2 Estudiantat matriculat de 1r i 2n cicles

1 3 2 1	Distribució per estudis i fases	57
1 3 2 2	Distribució per centres i cicles	59
1 3 2 3	Distribució per edat i gènere	63
1 3 2 4	Distribució per gènere i estudis	64
1 3 2 5	Distribució segons el lloc de residència familiar (excepte Catalunya). Centres propis	67
1 3 2 6	Distribució de l'estudiantat català per comarques i campus. Centres propis	68
1 3 2 7	Procedència geogràfica de l'estudiantat matriculat. Centres propis	70
1 3 2 8	Distribució per campus, centres i estudiantat matriculat	71
1 3 2 9	Matrícula per crèdits. Centres propis	72
1 3 2 10	Resultats acadèmics. Dades globals	(no disponible)
1 3 2 11	Resultats acadèmics per estudis	(no disponible)

1 3 2 12	Evolució de la matrícula	76
1 3 3	Estudiantat dels estudis propis	79
1 3 4	Estudiantat de doctorat	
1 3 4 1	Resum de la matrícula de doctorat: tipologia d'estudiantat i detall de crèdits matriculats per programes	80
1 3 4 2	Distribució de l'estudiantat (total i nou) de doctorat segons edat, gènere i procedència	82
1 3 4 3	Distribució de l'estudiantat segons el tipus de residència	84
1 3 4 4	Distribució de l'estudiantat per comarques	85
1 3 4 5	Estudiantat segons la vinculació a la Universitat	86
1 3 4 6	Estudiantat estranger per països	87
1 3 4 7	Evolució de la matrícula de l'estudiantat de doctorat	89
1 3 5	Estudiantat de formació continuada	
1 3 5 1	Estudiantat matriculat de programes de màster, programes de postgrau i cursos de postgrau	90
1 3 5 2	Resum de la matrícula	98
1 3 5 3	Estudiantat estranger per països	99
1 3 5 4	Evolució de la matrícula de formació continuada	102
1 3 6	Estudiantat de l'ICE	103
1 3 7	Estudiantat de la UPC. Resum	104

1|4 Titulades/ats i graduades/ats

1 4 1	Titulades/ats d'estudis de 1r i 2n cicles (any acadèmic 2004-2005)	
1 4 1 1	Distribució de les titulades/ats per gènere i edat	105
1 4 1 2	Anàlisi de la durada	108
1 4 1 3	Evolució de les titulades/ats d'estudis de 1r, 1r i 2n i 2n cicles. Evolució global	111
1 4 1 4	Evolució de les titulades/ats i de les graduades/ats d'estudis de 1r i 2n cicles. Estudis de 1r i 2n cicles i 2n cicle. Centres propis	112
1 4 1 5	Evolució de les titulades/ats i de les graduades/ats d'estudis de 1r i 2n cicles. Estudis de 1r cicle. Centres propis	113
1 4 1 6	Evolució de les titulades/ats i de les graduades/ats d'estudis de 1r i 2n cicles. Estudis de 1r cicle. Centres adscrits	114
1 4 1 7	Titulades/ats amb una estada acadèmica internacional equivalent a un quadrimestre. Centres propis	115
1 4 2	Suficiències d'investigació atorgades l'any acadèmic 2004-2005 i evolució	117
1 4 3	Tesis doctorals llegides i aprovades l'any acadèmic 2004-2005 i evolució	119
1 4 4	Evolució de les tesis llegides per àrees científiques	121
1 4 5	Titulades/ats i diplomades/ats de formació continuada	122

1|5 Beques i ajuts a l'estudi, mobilitat i cooperació educativa

1 5 1	Beques i ajuts del MEC	
1 5 1 1	Distribució per centres docents	123
1 5 1 2	Distribució de les beques de mobilitat	124
1 5 1 3	Distribució per conceptes	125

1 5 1 4	Evolució beques i ajuts concedits	126
1 5 2	Distribució de les beques de col·laboració UPC per tipus	127
1 5 3	Ajuts a l'intercanvi de l'estudiantat. IAESTE	128
1 5 4	Programes d'intercanvi europeus (Sòcrates-Erasmus, Altres)	
1 5 4 1	Programes d'intercanvi europeus (Sòcrates-Erasmus). Estudiantat rebut de 1r i 2n cicles	129
1 5 4 2	Programes d'intercanvi europeus (Sòcrates-Erasmus). Estudiantat de la UPC intercanviat (1r, 2n i 3r cicles)	130
1 5 4 3	Altres programes d'intercanvi	131
1 5 5	Cooperació educativa	
1 5 5 1	Convenis signats	132
1 5 6	Beques i ajuts de doctorat	133

1.1.1 Estudis reglats

1.1.1.1 DESENVOLUPAMENT DE LA DOCÈNCIA

Centres docents on desenvolupa l'activitat docent cada departament

Unitat	Seu CN	200 FME	210 ETSAB	220 ETSEIAT	230 ETSETB	240 ETSEIB	250 ETSECCPB	270 FIB	280 FNB	290 ETSAV	300 EPSC	310 EPSEB	320 EUETIT	330 EPSEM	340 EPSEVG	370 EUOOT	820 EUETIB	830 EUETAB ESAB
701 AC	**	*			*			*			*				*			
702 CMEM				*		**							*	*	*		*	
703 CA			**							*		*						
704 CA1			**							*		*						
705 CA2												**						
706 EC	**			*		*	*											
707 ESAII				*		**		*	*		*	*	*	*	*		*	
708 ETCG	**		*				*					*						
709 EE				*		*	*		*				**	*	*		*	
710 EEL	**			*	*	*			*		*	*	*	*	*		*	
711 EHMA	**					*	*											
712 EM				*		**					*		*	*	*		*	
713 EQ				*	*	**			*				*	*	*	*	*	
714 ETP				**									*					
715 EIO		*		*		**		*				*						
716 EA		*	**							*								
717 EGE				**	*	*					*		*	*	*	*	*	
718 EGA1			**							*								
719 EGA2												**						
720 FA	**		*		*		*		*		*	*		*				
721 FEN	**	*		*		*		*		*			*		*		*	*
722 ITT	**						*		*									
723 LSI	**	*		*		*		*					*	*	*		*	
724 MMT				**		*							*	*				

Unitat	Seu CN	200 FME	210 ETSAB	220 ETSEIAT	230 ETSETB	240 ETSEIB	250 ETSECCPB	270 FIB	280 FNB	290 ETSAV	300 EPSC	310 EPSEB	320 EUETIT	330 EPSEM	340 EPSEVG	370 EUOOT	820 EUETIB	830 EUETAB ESAB
725 MA1		*			*	**						*						
726 MA2	**	*		*				*	*									
727 MA3	**	*					*						*	*		*	*	*
729 MF				*		**							*		*		*	
731 OO				*												**		
732 EO		*	*	*	*	**		*	*		*	*	*	*	*	*	*	
735 PA			**							*								
736 PE				*	*	**			*						*	*		
737 RMEE	**			*		*	*				*		*	*	*		*	
739 TSC	**				*						*		*	*	*			
740 UOT			**							*								
741 RMEE														**				
742 CEN									**									
743 MA4	**	*			*						*				*			
744 ENTEL	**				*						*		*		*			
745 EAB											*							**

La unitat assenyalada amb dos asteriscs correspon a la seu del departament

1.1.1 Estudis reglats

1.1.1.2 ESTUDIS DE 1R I 2N CICLES I DE 2N CICLE

Centres propis

Estudis de 1r i 2n cicles

Centre	Pla	Estudis	Durada	Càrrega total (crèdits)	FS (durada)	FS (crèdits)	FnS (durada)	FnS (crèdits)	
200 FME	1992 01	Llicenciatura de Matemàtiques	Reformat (any d'inici 1992-1993)	10 quadr.	300	2 quadr.	60	8 quadr.	240
210 ETSAB	1994 01	Arquitectura	Reformat (any d'inici 1994-1995)	10 quadr.	375	2 quadr.	75	8 quadr.	300
220 ETSEIAT	1993 01	Enginyeria Industrial	Reformat (any d'inici 1993-1994)	10 quadr.	375	2 quadr.	75	8 quadr.	300
	2003 01	Enginyeria Industrial	Revisat (any d'inici 2003-2004)	10 quadr.	375	2 quadr.	75	8 quadr.	300
	2004 04	Enginyeria Aeronàutica	Nou (any d'inici 2004-2005)	10 quadr.	375	2 quadr.	79,5	8 quadr.	295,5
230 ETSETB	1992 01	Enginyeria de Telecomunicació	Reformat (any d'inici 1992-1993)	10 quadr.	375	2 quadr.	73,5	8 quadr.	301,5
240 ETSEIB	1994 01	Enginyeria Industrial	Reformat (any d'inici 1994-1995)	10 quadr.	375	2 quadr.	69	8 quadr.	306
	1996 04	Enginyeria Química	Reformat (any d'inici 1996-1997)	10 quadr.	340	2 quadr.	58,5	8 quadr.	281,5
	2000 04	Enginyeria Química	Revisat (any d'inici 2000-2001)	10 quadr.	340	2 quadr.	60	8 quadr.	280
250 ETSECCPB	1995 01	Enginyeria de Camins, Canals i Ports	Reformat (any d'inici 1995-1996)	10 quadr.	395	2 quadr.	67,5	8 quadr.	327,5
	2000 04	Eng. Geològica (estudi compartit amb la UB)	Revisat (any d'inici 2000-2001)	10 quadr.	375	2 quadr.	75	8 quadr.	300
270 FIB	1991 02	Enginyeria Informàtica	Reformat (any d'inici 1991-1992)	10 quadr.	334	2 quadr.	66	8 quadr.	268
	2003 02	Enginyeria Informàtica	Revisat (any d'inici 2003-2004)	10 quadr.	375	2 quadr.	67,5	8 quadr.	307,5
290 ETSAV	1993 01	Arquitectura	Reformat (any d'inici 1993-1994)	10 quadr.	375	2 quadr.	71	8 quadr.	304

Estudis de 2n cicle

Centre	Pla	Estudis	Durada	Càrrega total (crèdits)	FS (durada)	FS (crèdits)	FnS (durada)	FnS (crèdits)	
200 FME	1999 03	Llicenciatura en Ciències i Tècniques Estadístiques	Reformat (any d'inici 1999-2000)	4 quadr.	138	-	-	4 quadr.	138
220 ETSEIAT	1994 02	Eng. en Automàtica i Electrònica Industrial	Reformat (any d'inici 1994-1995 2n Q)	4 quadr.	150	-	-	4 quadr.	150
	2004 02	Eng. en Automàtica i Electrònica Industrial	Revisat (any d'inici 2003-2004 2n Q)	4 quadr.	150	-	-	4 quadr.	150
	1997 03	Enginyeria d'Organització Industrial ⁽¹⁾	Reformat (any d'inici 1997-1998 2n Q)	4 quadr.	150	-	-	4 quadr.	150
230 ETSETB	1992 02	Enginyeria Electrònica ⁽¹⁾	Reformat (any d'inici 1993-1994)	4 quadr.	150	-	-	4 quadr.	150
240 ETSEIB	1995 03	Enginyeria d'Organització Industrial	Reformat (any d'inici 1995-1996)	4 quadr.	150	-	-	4 quadr.	150
	2000 03	Enginyeria d'Organització Industrial	Revisat (any d'inici 2000-2001)	4 quadr.	150	-	-	4 quadr.	150
	1997 05	Enginyeria de Materials	Reformat (any d'inici 1997-1998)	4 quadr.	150	-	-	4 quadr.	150
	2000 05	Enginyeria de Materials	Revisat (any d'inici 2000-2001)	4 quadr.	150	-	-	4 quadr.	150
280 FNB	2000 04	Llicenciatura en Nàutica i Transport Marítim	Revisat (any d'inici 2000-2001)	4 quadr.	150	-	-	4 quadr.	150
	2000 05	Llicenciatura en Màquines Navals	Revisat (any d'inici 2000-2001)	4 quadr.	150	-	-	4 quadr.	150
	2003 05	Eng. de Materials (estudi compartit amb la UB)	Revisat (any d'inici 2002-2003)	4 quadr.	150	-	-	4 quadr.	150
300 EPSC	2001 04	Enginyeria de Telecomunicació (2n cicle)	Reformat (any d'inici 2001-2002)	4 quadr.	150	-	-	4 quadr.	150
310 EPSEB	2004 03	Enginyeria d'Organització Industrial (orientat a l'Edificació) ⁽¹⁾	Nou (any d'inici 2003-2004)	4 quadr.	150	-	-	4 quadr.	150
330 EPSEM	2005 08	Enginyeria de Mines	Nou (any d'inici 2005-2006)	4 quadr.	150	-	-	4 quadr.	150
340 EPSEVG	2004 10	Eng. en Automàtica i Electrònica Industrial	Nou (any d'inici 2003-2004)	4 quadr.	150	-	-	4 quadr.	150

FS = fase selectiva

FnS = fase no selectiva

⁽¹⁾ Estudis que s'ofereixen en modalitat semipresencial

1.1.1 Estudis reglats
 1.1.1.3 ESTUDIS DE 1R CICLE
 Centres docents propis

Centre docent	Pla	Estudis		Durada	Càrrega total (crèdits)	FS (durada)	FS (crèdits)	FnS (durada)	FnS (crèdits)	
200 FME	1996	02	Diplomatura d'Estadística	Reformat (any d'inici 1996-1997)	6 quadr.	207	2 quadr.	69	4 quadr.	138
250 ETSECCPB	1996	02	Eng. Tècn. d'Obres Públiques, esp. en Construccions Civils	Reformat (any d'inici 1996-1997)	6 quadr.	225	2 quadr.	69	4 quadr.	156
	1996	02	Eng. Tècn. d'Obres Públiques, esp. en Hidrologia	Reformat (any d'inici 1996-1997)	6 quadr.	225	2 quadr.	69	4 quadr.	156
	1996	02	Eng. Tècn. d'Obres Públiques, esp. en Transports i Serveis Urbans	Reformat (any d'inici 1996-1997)	6 quadr.	225	2 quadr.	69	4 quadr.	156
270 FIB	1991	04	Eng. Tècn. d'Informàtica de Gestió	Reformat (any d'inici 1991-1992)	6 quadr.	204	2 quadr.	66	4 quadr.	138
	2003	04	Eng. Tècn. d'Informàtica de Gestió	Revisat (any d'inici 2003-2004)	6 quadr.	225	2 quadr.	67,5	4 quadr.	157,5
	1991	05	Eng. Tècn. d'Informàtica de Sistemes	Reformat (any d'inici 1991-1992)	6 quadr.	204	2 quadr.	66	4 quadr.	138
	2003	05	Eng. Tècn. d'Informàtica de Sistemes	Revisat (any d'inici 2003-2004)	6 quadr.	225	2 quadr.	67,5	4 quadr.	157,5
280 FNB	2000	02	Diplomatura de Màquines Navals	Revisat (any d'inici 2000-2001)	6 quadr.	219	2 quadr.	70,5	4 quadr.	148,5
	2000	03	Diplomatura de Navegació Marítima	Revisat (any d'inici 2000-2001)	6 quadr.	216	2 quadr.	73,5	4 quadr.	142,5
	1995	06	Eng. Tècn. Naval, esp. en Propulsió i Serveis del Vaixell	Reformat (any d'inici 1997-1998)	6 quadr.	225	2 quadr.	73,5	4 quadr.	151,5
	2000	06	Eng. Tècn. Naval, esp. en Propulsió i Serveis del Vaixell	Revisat (any d'inici 2000-2001)	6 quadr.	225	2 quadr.	70,5	4 quadr.	154,5
300 EPSC	2000	02	Eng. Tècn. de Telecomunicació, esp. en Sistemes de Telecomunicació	Revisat (any d'inici 2000-2001)	6 quadr.	225	2 quadr.	75	4 quadr.	150
	2000	03	Eng. Tècn. de Telecomunicació, esp. en Telemàtica	Revisat (any d'inici 2000-2001)	6 quadr.	225	2 quadr.	75	4 quadr.	150
	2003	05	Eng. Tècn. Aeronàutica, esp. en Aeronavegació	Reformat (any d'inici 2002-2003)	6 quadr.	225	2 quadr.	75	4 quadr.	150
310 EPSEB	1996	01	Arquitectura Tècnica	Reformat (any d'inici 1996-1997)	6 quadr.	247,5	1 quadr.	42	5 quadr.	205,5
	2002	01	Arquitectura Tècnica	Revisat (any d'inici 2002-2003)	8 quadr.	250	1 quadr.	28,5	7 quadr.	221,5
	1997	02	Enginyeria Tècnica de Topografia	Reformat (any d'inici 1997-1998)	6 quadr.	225	1 quadr.	36	5 quadr.	189
320 EUETIT	1993	02	Eng. Tecn. Industrial, esp. Tèxtil	Reformat (any d'inici 1993-1994)	6 quadr.	225	1 quadr.	36	5 quadr.	189
	2004	02	Eng. Tecn. Industrial, esp. Tèxtil	Revisat (any d'inici 2004-2005)	6 quadr.	225	2 quadr.	72	4 quadr.	153
	1993	03	Eng. Tècn. Industrial, esp. en Mecànica	Reformat (any d'inici 1993-1994)	6 quadr.	225	1 quadr.	36	5 quadr.	189
	2004	03	Eng. Tècn. Industrial, esp. en Mecànica	Revisat (any d'inici 2004-2005)	6 quadr.	225	2 quadr.	72	4 quadr.	153
	1993	04	Eng. Tècn. Industrial, esp. en Química Industrial	Reformat (any d'inici 1993-1994)	6 quadr.	225	1 quadr.	36	5 quadr.	189
	2004	04	Eng. Tècn. Industrial, esp. en Química Industrial	Revisat (any d'inici 2004-2005)	6 quadr.	225	2 quadr.	72	4 quadr.	153
	1993	05	Eng. Tècn. Industrial, esp. en Electrònica Industrial	Reformat (any d'inici 1993-1994)	6 quadr.	225	1 quadr.	36	5 quadr.	189
	2004	05	Eng. Tècn. Industrial, esp. en Electrònica Industrial	Revisat (any d'inici 2004-2005)	6 quadr.	225	2 quadr.	72	4 quadr.	153
	1993	06	Eng. Tècn. Industrial, esp. en Electricitat	Reformat (any d'inici 1993-1994)	6 quadr.	225	1 quadr.	36	5 quadr.	189
	2004	06	Eng. Tècn. Industrial, esp. en Electricitat	Revisat (any d'inici 2004-2005)	6 quadr.	225	2 quadr.	72	4 quadr.	153
2001	07	Eng. Tècn. de Telecomunicació, esp. en So i Imatge	Reformat (any d'inici 2001-2002)	6 quadr.	225	2 quadr.	72	4 quadr.	153	
330 EPSEM	1994	03	Eng. Tècn. Industrial, esp. en Mecànica	Reformat (any d'inici 1995-1996)	6 quadr.	225	1 quadr.	36	5 quadr.	189
	2002	03	Eng. Tècn. Industrial, esp. en Mecànica	Revisat (any d'inici 2002-2003)	6 quadr.	225	1 quadr.	31,5	5 quadr.	193,5
	1994	04	Eng. Tècn. Industrial, esp. en Química Industrial	Reformat (any d'inici 1995-1996)	6 quadr.	225	1 quadr.	37,5	5 quadr.	187,5
	2002	04	Eng. Tècn. Industrial, esp. en Química Industrial	Revisat (any d'inici 2002-2003)	6 quadr.	225	1 quadr.	34,5	5 quadr.	190,5
	1994	05	Eng. Tècn. Industrial, esp. en Electrònica Industrial	Reformat (any d'inici 1995-1996)	6 quadr.	225	1 quadr.	39	5 quadr.	186
	2002	05	Eng. Tècn. Industrial, esp. en Electrònica Industrial	Revisat (any d'inici 2002-2003)	6 quadr.	225	1 quadr.	34,5	5 quadr.	190,5
	1994	06	Eng. Tècn. de Mines, esp. en Explotació de Mines	Reformat (any d'inici 1995-1996)	6 quadr.	225	1 quadr.	37,5	5 quadr.	187,5
	2002	06	Eng. Tècn. de Mines, esp. en Explotació de Mines	Revisat (any d'inici 2002-2003)	6 quadr.	225	1 quadr.	31,5	5 quadr.	193,5
	1994	07	Eng. Tècn. de Telecomunicació, esp. en Sistemes Electrònics	Reformat (any d'inici 1995-1996)	6 quadr.	225	1 quadr.	36	5 quadr.	189
	2002	07	Eng. Tècn. de Telecomunicació, esp. en Sistemes Electrònics	Revisat (any d'inici 2002-2003)	6 quadr.	225	1 quadr.	36	5 quadr.	189

Centre docent	Pla	Estudis		Durada	Càrrega total (crèdits)	FS (durada)	FS (crèdits)	FnS (durada)	FnS (crèdits)	
340 EPSEVG	1992	04	Eng. Tècn. en Informàtica de Gestió	Reformat (any d'inici 1992-1993)	6 quadr.	210	1 quadr.	33	5 quadr.	177
	1995	05	Eng. Tècn. Industrial, esp. en Mecànica	Reformat (any d'inici 1995-1996)	6 quadr.	225	1 quadr.	39	5 quadr.	186
	1995	06	Eng. Tècn. Industrial, esp. en Electricitat	Reformat (any d'inici 1995-1996)	6 quadr.	225	1 quadr.	37,5	5 quadr.	187,5
	1995	07	Eng. Tècn. Industrial, esp. en Química Industrial	Reformat (any d'inici 1995-1996)	6 quadr.	225	1 quadr.	36	5 quadr.	189
	1995	08	Eng. Tècn. Industrial, esp. en Electrònica Industrial	Reformat (any d'inici 1995-1996)	6 quadr.	225	1 quadr.	36	5 quadr.	189
	1995	09	Eng. Tècn. de Telecomunicació, esp. en Sistemes Electrònics	Reformat (any d'inici 1995-1996)	6 quadr.	225	1 quadr.	36	5 quadr.	189
370 EUOOT	1993	01	Diplomatura d'Òptica i Optometria	Reformat (any d'inici 1993-1994)	6 quadr.	207	2 quadr.	71	4 quadr.	136
	2003	01	Diplomatura d'Òptica i Optometria ⁽¹⁾	Revisat (any d'inici 2003-2004)	6 quadr.	207	2 quadr.	67,5	4 quadr.	139,5

FS = fase selectiva
FnS = fase no selectiva
⁽¹⁾ Estudis que s'ofereixen en modalitat semipresencial

Centres adscrits

Centre docent	Pla	Estudis		Durada	Càrrega total (crèdits)	FS (durada)	FS (crèdits)	FnS (durada)	FnS (crèdits)	
801 EUNCET	1997	01	Diplomatura de Ciències Empresarials	Reformat (any d'inici 1996-1997)	6 quadr.	207	1 quadr.	29,5	5 quadr.	177,5
	2001	01	Diplomatura de Ciències Empresarials	Revisat (any d'inici 2001-2002)	6 quadr.	195	1 quadr.	30	5 quadr.	165
	2001	02	Eng. Tècn. en Informàtica de Gestió	Reformat (any d'inici 2001-2002)	6 quadr.	205	1 quadr.	29	5 quadr.	176
802 EAE	1997	01	Diplomatura de Ciències Empresarials	Reformat (any d'inici 1997-1998)	6 quadr.	207	1 quadr.	34,5	5 quadr.	172,5
820 EUETIB	2003	02	Eng. Tècn. Industrial, esp. en Mecànica	Revisat (any d'inici 2002-2003)	6 quadr.	225	1 quadr.	33	5 quadr.	192
	2003	03	Eng. Tècn. Industrial, esp. en Electricitat	Revisat (any d'inici 2002-2003)	6 quadr.	225	1 quadr.	30	5 quadr.	195
	2003	04	Eng. Tècn. Industrial, esp. en Química Industrial	Revisat (any d'inici 2002-2003)	6 quadr.	225	1 quadr.	33	5 quadr.	192
	2003	05	Eng. Tècn. Industrial, esp. en Electrònica Industrial	Revisat (any d'inici 2002-2003)	6 quadr.	225	1 quadr.	33	5 quadr.	192
830 EUETAB-ESAB	1993	02	Eng. Tècn. Agrícola, esp. en Ind. Agràries i Alimentàries	Reformat (any d'inici 1993-1994)	6 quadr.	225	2 quadr.	67,5	4 quadr.	157,5
	1993	03	Eng. Tècn. Agrícola, esp. en Explotacions Agropecuàries	Reformat (any d'inici 1993-1994)	6 quadr.	225	2 quadr.	67,5	4 quadr.	157,5
	1993	04	Eng. Tècn. Agrícola, esp. en Hortofruticultura i Jardineria	Reformat (any d'inici 1993-1994)	6 quadr.	225	2 quadr.	67,5	4 quadr.	157,5
840 EUPMT	1993	04	Eng. Tècn. de Telecomunicació, esp. en Telemàtica	Reformat (any d'inici 1993-1994)	6 quadr.	225	2 quadr.	69	4 quadr.	156
	2003	04	Eng. Tècn. de Telecomunicació, esp. en Telemàtica	Revisat (any d'inici 2002-2003)	6 quadr.	225	1 quadr.	34,5	5 quadr.	190,5
	1993	05	Eng. Tècn. en Informàtica de Gestió	Reformat (any d'inici 1993-1994)	6 quadr.	225	2 quadr.	69	4 quadr.	156
	2003	05	Eng. Tècn. en Informàtica de Gestió	Revisat (any d'inici 2002-2003)	6 quadr.	225	1 quadr.	34,5	5 quadr.	190,5
	1993	06	Eng. Tècn. Industrial, esp. en Electrònica Industrial	Reformat (any d'inici 1993-1994)	6 quadr.	225	2 quadr.	69	4 quadr.	156
	2003	06	Eng. Tècn. Industrial, esp. en Electrònica Industrial	Revisat (any d'inici 2002-2003)	6 quadr.	225	1 quadr.	34,5	5 quadr.	190,5
860 EUETII	1995	02	Eng. Tècn. Industrial, esp. en Química Industrial	Reformat (any d'inici 1995-1996)	6 quadr.	225	1 quadr.	36	5 quadr.	189
	2002	02	Eng. Tècn. Industrial, esp. en Química Industrial	Revisat (any d'inici 2002-2003)	6 quadr.	225	1 quadr.	34,5	5 quadr.	190,5
870 EUETTPC	1997	02	Eng. Tècn. Industrial, esp. Tèxtil	Reformat (any d'inici 1997-1998)	6 quadr.	225	1 quadr.	33	5 quadr.	192

FS = fase selectiva
FnS = fase no selectiva

1.1.1 Estudis reglats

1.1.1.4 ESTUDIS PROPIS

Unitat	Pla	Estudis	Any acadèmic d'inici	Càrrega lectiva (crèdits)
210 ETSAB	1998	02 Graduat Superior en Paisatgisme (2n cicle)	1998-1999	187,5
240 ETSEIB ⁽¹⁾	2001	06 Graduat Superior en Disseny (2n cicle)	2001-2002	150
240 ETSEIB ⁽²⁾	1991	02 Enginyeria de Materials (1r i 2n cicles) (títol europeu)	1991-1992	375
240 ETSEIB ⁽³⁾	2004	07 Graduat Superior en Enginyeria Logística (2n cicle)	2003-2004	150
310 EPSEB ⁽⁴⁾	2005	03 Graduat Superior en Gestió de l'Edificació (2n cicle)	2005-2006	168
840 EUPMT	2005	07 Graduat en Mitjans Audiovisuals (1r cicle)	2005-2006	180
958 ESPRL ⁽⁵⁾	1999	01 Graduat Superior en Prevenció de Riscos Laborals (2n cicle)	1999-2000	135
800 EFFPC ⁽⁶⁾	2001	01 Graduat en Fotografia i Creació Digital (1r cicle)	2001-2002	225
803 EMFPC ⁽⁷⁾	1997	01 Graduat en Multimèdia (1r cicle)	1997-1998	225

⁽¹⁾ Estudi compartit entre l'ETSEIB i l'ETSAB. S'ofereix en modalitat semipresencial.

⁽²⁾ Estudis impartits a l'ETSEIB conjuntament amb les universitats de Saarlandes - Sarrebrück (Alemanya), l'Institut National Polytechnique de Lorraine - Nancy (França) i la Universitat Tekniska Högskolan i Lulea (Suècia).

⁽³⁾ Estudis impartits a l'ETSEIB, compartits amb l'ETSCCPB, l'ETSETB, la FIB de la UPC i les facultats de Dret i de Ciències Econòmiques de la UB.

⁽⁴⁾ Doble titulació: Enginyeria d'Organització Industrial, orientació a l'Edificació i Graduat Superior en Gestió de l'Edificació (semipresencial)

⁽⁵⁾ Estudis impartits a l'Escola Superior de Prevenció de Riscos Laborals (ESPRL), compartits amb la UB, UPF i INSHT.

⁽⁶⁾ Estudis impartits a l'Escola de Fotografia de la Fundació UPC (EFFUPC).

⁽⁷⁾ Estudis impartits a l'Escola de Multimèdia de la Fundació UPC (EMFUPC).

ERASMUS MUNDUS I MÀSTERS PILOTS

Unitat	Estudis
230 ETSETB	MINT: Master of Science in Information and Communication and Technologies
240 ETSEIB	AMASE: Joint European Master in Advanced Materials Science and Engineering
712 EM	EMME: Erasmus Mundus Master Mechanical Engineering
737 RMEE	EURO-AQUAE: Euro Hydroinformatics and Water Management
739 TSC	MERIT: Master of Research on Information Technologies
240 ETSEIB ⁽¹⁾	Màster Pilot en Enginyeria Biomèdica

⁽¹⁾ Aquests estudis estan compartits entre l'ETSEIB i les Facultats de Medicina, Farmàcia i Biologia de la UB

1.1.1 Estudis reglats

1.1.1.5 ESTUDIS DE DOCTORAT

ANY ACADÈMIC 2005-2006

Unitat	Codi progr.	Nom del programa	Programa interdepartamental	Programa amb menció de qualitat
1. ARQUITECTURA I URBANISME				
703 CMEN	59	Teoria i història de l'arquitectura		Si
704 CA1	11	Àmbits de recerca en l'energia i el medi ambient a l'arquitectura	Si	Si
704 CA1	105	Construcció, restauració i rehabilitació arquitectòniques		
704 CA1	44	Gestió i valoració urbanes		Si
716 EA	12	Anàlisi d'estructures arquitectòniques		
718 EGA1	56	Comunicació visual en arquitectura i disseny		
735 PA	104	Projectes arquitectònics		
740 UOT	60	Urbanisme		Si
2. CIÈNCIES APLICADES				
200 FME	48	Matemàtica aplicada	Si	Si
300 EPSC	109	Ciència i tecnologia aeroespacials	Si	
707 ESAII	25	Enginyeria biomèdica	Si	Si
711 EHMA	20	Ciències del mar		Si
720 FA	103	Física aplicada i simulació en ciències	Si	Si
731 EUOOT	50	Enginyeria òptica	Si	Si
742 CEN	18	Ciència i Enginyeria nàutiques		
3. ENGINYERIA CIVIL				
250 ETSECCPB	26	Enginyeria civil	Si	Si
706 EC	27	Enginyeria de la construcció		Si
708 ETCG	29	Enginyeria del terreny		Si
708 ETCG	38	Enginyeria sísmica i dinàmica estructural		Si
722 ITT	36	Gestió del territori i infraestructures del transport		
737 RMEE	13	Anàlisi estructural		Si
4. ENGINYERIA DE SISTEMES INDUSTRIALS				
440 IOC	17	Automatització avançada i robòtica		Si
707 ESAII	32	Control, visió i robòtica		Si
709 EE	30	Enginyeria elèctrica		
712 EM	35	Enginyeria mecànica		
717 EGE	54	Enginyeria multimèdia		
721 FEN	37	Enginyeria nuclear	Si	Si
732 OE	10	Administració i direcció d'empreses		
736 PE	53	Projectes d'innovació tecnològica en l'enginyeria de producte i procés	Si	
5. ENGINYERIA AMBIENTAL I SOSTENIBILITAT				
124 ⁽¹⁾	106	Sostenibilitat, tecnologia i humanisme	Si	
736 PE	24	Enginyeria ambiental	Si	
736 PE	110	Enginyeria de projectes: medi ambient, seguretat, qualitat i comunicació	Si	
741 EMRN	55	Recursos naturals i medi ambient		Si
745 EAB	111	Bioteχνologia agroalimentària i sostenibilitat		
6. ENGINYERIA QUÍMICA, TÈRMICA I DELS MATERIALS				
702 CMEN	19	Ciència dels materials i enginyeria metal·lúrgica		Si
713 EQ	28	Enginyeria de processos químics		Si
713 EQ	51	Polímers i biopolímers		Si
714 ETP	41	Enginyeria tèxtil i paperera		Si
724 MMT	40	Enginyeria tèrmica		Si
729 MF	43	Fluïds, turbomàquines i potència fluïda		
7. TECNOLOGIES DE LA INFORMACIÓ I COMUNICACIONS				
701 AC	16	Arquitectura i tecnologia de computadors		Si
710 EEL	31	Enginyeria electrònica		Si
715 EIO	15	Aplicacions tècniques i informàtiques de l'estadística, la investigació operativa i l'optimització		Si
723 LSI	46	Intel·ligència artificial		Si
723 LSI	57	Software		Si
739 TSC	58	Teoria del senyal i comunicacions		Si
744 ENTEL	39	Enginyeria telemàtica		Si

⁽¹⁾ Càtedra UNESCO de Sostenibilitat

1.1.2 Estudis de formació continuada

1.1.2.1 ESTUDIS DE MÀSTER I POSTGRAU

ÀMBIT D'ARQUITECTURA, EDIFICACIÓ I URBANISME

Programes de màster

Unitat	Títol del programa	Càrrega total (crèdits)
210 ETSAB	Laboratori de l'Habitatge del Segle XXI	55,1
210 ETSAB	Disseny d'Interiors	45
310 EPSEB	Tecnologies de l'Edificació	45
IAAC ⁽¹⁾	Advanced Architecture	55
703 CA	Història, Art, Arquitectura i Ciutat	54
704 CA1	Arquitectura i Medi Ambient: Integració d'Energies Renovables a l'Arquitectura	45
704 CA1	Arquitectura i Sostenibilitat: Eines de Disseny i Tècniques de Control Mediambiental	45
704 CA1	Gestió Urbanística	49
704 CA1	Medi Ambient Urbà i Sostenibilitat	47,5
704 CA1	Planificació Territorial (Spatial Planning)	50
704 CA1	Sistemes d'Informació Geogràfica	54
704 CA1	Valoracions Immobiliàries	49
716 EA	Disseny i Restauració d'Estructures Arquitectòniques	50
716 EA	Estructures Arquitectòniques	56
718 EGA1	Simulació Visual en Arquitectura i Disseny	45
719 EGA2	Instal·lacions Arquitectòniques	46,3
722 ITT	Restauració de Monuments d'Arquitectura (MRM)	45
735 PA	Arquitectura: Crítica i Projecte	50
735 PA	El Projecte: Aproximacions a l'Arquitectura des del Medi Ambient Històric i Social	46
735 PA	La Gran Escala: International Master Program. Architecture & Other Environments	64,5
740 UOT	Arquitectura del Paisatge	75
740 UOT	Desenvolupament Urbà i Territorial: Gestió i Transformació de les Ciutats a Països en Desenvolupament	45
740 UOT	European Postgraduate Masters Programme in Urbanism	90
740 UOT	Projectació Urbanística	90
919 FUPC	Arquitectura, Art i Espai Efímer (Edició de Tardor)	45
919 FUPC	Arquitectura, Art i Espai Efímer (Edició d'Hivern)	45
919 FUPC	Gestió de la Ciutat	48
919 FUPC	Master Barcelona Architecture	45
919 FUPC	Metropolis. Postgraduate Program in Architecture and Urban Culture	30
919 FUPC	Professional d'Estudis Territorials i Urbanístics	50

Programes de postgrau

Unitat	Títol del programa	Càrrega total
310 EPSEB	Tècniques Actuals en Materials, Construcció, Instal·lacions	20
704 CA1	Aplicació de les Noves Tecnologies de l'Era Digital i la Construcció Sostenible en el Projecte Arquitectònic	22,5
704 CA1	Aplicacions Mediambientals del SIG	16
704 CA1	Aplicacions Territorials del SIG	16
704 CA1	Arquitectura i Medi Ambient Urbà	15
704 CA1	Arquitectura i Urbanisme Mediambiental	22,4
704 CA1	Ciutat i Territori Sostenible	15
704 CA1	Eines per a l'Edificació Sostenible	18
704 CA1	Gestió Urbanística. Nivell General	15
704 CA1	Gestió Urbanística. Nivell General. Edició Logroño	15
704 CA1	Valoracions Immobiliàries. Nivell General	15
705 CA2	Instal·lacions de Comunicacions a l'Edificació	18,9

705 CA2	Instal·lacions en Edificis	21,4
716 EA	Disseny i Càlcul d'Estructures Arquitectòniques	22
716 EA	Estructures de Formigó	32
718 EGA1	Modelatge Digital	15
718 EGA1	Simulació Visual i Tecnologies Multimèdia	16
719 EGA2	Instal·lacions en Edificis. Edició Tarragona	18,9
722 ITT	Formes d'Anàlisi i Intervenció en el Patrimoni Construït (FAIPAC)	30
732 OE	Sistemes d'Informació Geogràfica	16
735 PA	Ciutat, Espai i Cultura	23
735 PA	Del Projecte	20
735 PA	Forma Urbana i Territori	23
735 PA	Interior-Interiors, la Imaginació Positiva	15
735 PA	La Gran Escala. El Projecte dels Nous Entorns	32,5
740 UOT	Paisatges Culturals, Patrimoni i Projecte Territorial	16
740 UOT	Projectar el Lloc (Projecte Urbà)	30
740 UOT	Projectar el Territori (Ordenació del Territori)	30
919 FUPC	Arquitectura Efímera, Actes i Conceptes Escènics	18
919 FUPC	Arquitectura Efímera, Art i Artesania	18
919 FUPC	Arquitectura Efímera, Art i Disseny	18
919 FUPC	Arquitectura Efímera, Muntatges Expositius i Museístics	18
919 FUPC	Gestió i Planificació del Territori	18
919 FUPC	Instal·lacions en Edificis. Edició Balears	18,4
919 FUPC	Instal·lacions en Edificis. Edició Lleida	17,5

Cursos de postgrau

Unitat	Títol del programa	Càrrega total
IAAC ⁽¹⁾	Digital Architecture Production	28
IAAC ⁽¹⁾	"Digital Tectonics" Postgraduate Program in Digital Architecture Production	36
703 CA	Habitar la Casa. Una Aproximació Interdisciplinària al Coneixement de l'Espai Domèstic	8
704 CA1	Ciutat i Territori Sostenible	8
704 CA1	Diagnosi, Reparació i Manteniment d'Edificis d'Habitatge	10,8
704 CA1	Estudis de Viabilitat de Projectes Urbans i Immobiliaris	8
704 CA1	Planificació Urbana i Territorial	8
704 CA1	Reparcel·lacions i Compensacions Urbanístiques	8
704 CA1	Restauració Arquitectònica: de l'Anàlisi Constructiva Estructural a les Tecnologies d'Intervenció	13,2
704 CA1	SIG Aplicat a l'Economia i el Medi Ambient	8
704 CA1	SIG: Estudis Territorials	8
704 CA1	SIG i Gestió de la Ciutat	8
704 CA1	Valoració Ambiental	8
704 CA1	Valoracions Hipotecàries	8
704 CA1	Valoracions Urbanístiques	8
718 EGA1	Taller Digital de Projectes	8
732 OE	Inspecció Tècnica i Auditoria d'Edificis	8
732 OE	Tecnologies Avançades	8
732 OE	Tecnologies de Base	8
735 PA	Com Estan Fetes les Obres I	10
735 PA	Interior i Interiors	10,5
735 PA	Taller d'Arquitectura	10
740 UOT	El Projecte de l'Espai Públic. El Parc	15
740 UOT	El Projecte dels Sistemes de l'Aigua: les Costes, el Riu, l'Agricultura	15
830 EUETAB-ESAB	Gestió d'Espais Verds	8

919 FUPC	Curs d'Anivellament en Disseny i Càlcul d'Estructures Arquitectòniques	10
919 FUPC	Instal·lacions: Ascensors, Telefonía, Domòtica, Telecomunicacions i Pressupostos	8
919 FUPC	Instal·lacions Electromecàniques i de Comunicacions a l'Edificació. Edició Lleida	8,5
919 FUPC	Instal·lacions en Fluids. Edició Lleida	9
919 FUPC	Instal·lacions: Lampisteria, Gas, Electricitat, Incendis i Calefacció	10,4

ÀMBIT D'ENGINYERIA CIVIL**Programes de màster**

Unitat	Títol del programa	Càrrega total
708 ETCG	Enginyeria Sísmica i Dinàmica Estructural	44,8
708 ETCG	Hidrologia Subterrània	57
711 EHMA	Enginyeria i Gestió Portuària	66,6
711 EHMA	Internacional en Gestió de Zones Costaneres i Estuarianes	45
737 RMEE	Mètodes Numèrics per al Càlcul i Disseny en Enginyeria	45

Programes de postgrau

Unitat	Títol del programa	Càrrega total
250 ETSECCPB	Enginyeria Civil	30
706 EC	Direcció i Gestió de Projectes i Obres	15,2
708 ETCG	Curs Internacional d'Hidrologia Subterrània	41
708 ETCG	Dinàmica Estructural	37,6
708 ETCG	Enginyeria del Terreny	30
708 ETCG	Enginyeria Sísmica	35,8
737 RMEE	Disseny i Anàlisi Estructural Avançat	20
742 CEN	Direcció d'Operacions Portuàries	16,2

Cursos de postgrau

Unitat	Títol del programa	Càrrega total
250 ETSECCPB	Formació d'Auditors de Seguretat Viària en Carreteres	8
240 ETSEIB	Càlcul i Disseny d'Estructures de Formigó segons la Normativa Espanyola Ehe. Paral·lelisme amb l'Eurocodi-2	10
708 ETCG	Introducció a la Cartografia Digital i Sistemes d'Informació Geogràfica	12
737 RMEE	Càlcul i Disseny d'Estructures Metàl·liques segons la Normativa Eurocodi-3 i 9	10

ÀMBIT D'ENGINYERIA INDUSTRIAL**Programes de màster**

Unitat	Títol del programa	Càrrega total
240 ETSEIB	Disseny Industrial i Creació de Producte (DICP)	45
240 ETSEIB	Energètica Industrial: Optimització de l'Ús de l'Energia a la Indústria	45
240 ETSEIB	Enginyeria i Gestió Industrial d'Automoció	47,5
440 UOT	Direcció de la Producció	45
440 UOT	Màster Executive en Supply Chain Mangement. Logística Internacional. e-Logistics	45
659 Càtedra Enresa-Enviros	Recursos i Gestió dels Residus	48
707 ESAII	Automatització i Control Industrial	48
712 EM	Enginyeria Mecànica i Equipament Industrial (EMEI)	45
712 EM	Mecatrònica	45
712 EM	Producció Automatitzada i Robòtica	45
712 EM	Producció i Enginyeria Integrades per Ordinador (CIME)	45
713 EQ	Aromes i Fragàncies	45
713 EQ	Enginyeria i Gestió Ambiental	50
713 EQ	Materials Plàstics i Enginyeria de Components (Coorganitzat amb la Fundació ASCAMM)	45
717 EGE	Disseny: Espai, Producte i Comunicació	48
724 MMT	Enginyeria Termoenergètica. Fonaments, Aplicacions, Simulacions	45

724 MMT	Refrigeració i Condicionament d'Aire	50
732 OE	Prevençió de Riscos Laborals (Nivell Superior)	60
860 EUETII	Direcció Tècnica de l'Adobatge	66
919 FUPC	Corporatiu AGBAR en Gestió Integral de l'Aigua	45
919 FUPC	e-Logistics and Supply Chain Management	45
919 FUPC	Mechatronics	45

Programes de postgrau

Unitat	Títol del programa	Càrrega total
220 ETSEIAT	Manteniment d'Equips i Instal·lacions	21
220 ETSEIAT	Projecte, Disseny i Càlcul d'Instal·lacions Elèctriques, Mecàniques i Especials	20,7
320 EUETIT	Gestió i Tecnologia Tèxtil	26,2
420 INTEXTER	Toxicologia Ambiental	18,2
656 Càtedra Applus+ en Seguretat de l'Automòbil	Seguretat Activa i Passiva a l'Automòbil	16
702 CMEN	Desenvolupament de Components de Xapa Metàl·lica	31
707 ESAII	Bioenginyeria	44
707 ESAII	Enginyeria Clínica	35
707 ESAII	Tecnologies de Control	24
713 EQ	Aplicacions i l'Entorn d'Aromes i Fragàncies	17
713 EQ	Desenvolupament de Components Plàstics (Coorganitzat amb la Fundació ASCAMM)	9
713 EQ	Materials Plàstics i Processos de Transformació (Coorganitzat amb la Fundació ASCAMM)	15
713 EQ	Propietats i Notes Bàsiques d'Aromes i Fragàncies	15
713 EQ	Tecnologia de Polímers i Plàstics (Coorganitzat amb la Fundació ASCAMM)	22,5
717 EGE	Disseny: Mobiliari i Producte	24
724 MMT	Refrigeració: Tècniques i Aplicacions	25
820 EUETIB	Anàlisi i Tractament Biotecnològic d'Aigües Residuals	16
860 EUETII	Gestió Ambiental	15
860 EUETII	Tècniques d'Adobatge	21

Cursos de postgrau

Unitat	Títol del programa	Càrrega total
124 Càtedra UNESCO de Sostenibilitat	Educació, Salut i Cooperació per a un Desenvolupament Sostenible	10
124 Càtedra UNESCO de Sostenibilitat	Energia de la Biomasa	8
124 Càtedra UNESCO de Sostenibilitat	Energia Eòlica	8
124 Càtedra UNESCO de Sostenibilitat	Globalització i Governabilitat Mundial	10
124 Càtedra UNESCO de Sostenibilitat	Prospectiva, Sistèmica i Modelització de Sistemes Socionaturals	10
190 CEIB	Energies Renovables i Processos d'Estalvi Energètic	15
220 ETSEIAT	Disseny i Càlcul d'Instal·lacions Elèctriques i Especials	9,3
220 ETSEIAT	Disseny i Càlcul d'Instal·lacions Mecàniques	11,4
220 ETSEIAT	Tècnic en Manteniment Industrial. Electricitat i Mecànica	8,7
220 ETSEIAT	Tècnic en Manteniment Industrial. Hidràulica, Pneumàtiques, Climatització i Instal·lacions Singulares	7,8
240 ETSEIB	Fonaments del Disseny Industrial	10,5
240 ETSEIB	Materials. Sistemes de Transformació i Acabats	10,5
240 ETSEIB	Projecte de Disseny i Creació de Producte	10,5
240 ETSEIB	Sistemes d'Expressió i Comunicació	10,5
659 Càtedra Enresa-Enviros	Residus Agroalimentaris i Sanitaris	8
659 Càtedra Enresa-Enviros	Residus Industrials	8
659 Càtedra Enresa-Enviros	Residus Municipals i Sostenibilitat	8
659 Càtedra Enresa-Enviros	Residus Radioactius i Contaminació de Sòls	8
707 ESAII	Enginyeria de Control i Automatització Industrial	13,5

707 ESAII	Tecnologies de Control. Nivell Avançat	12
707 ESAII	Tecnologies de Control. Nivell Bàsic	12
710 EEL	Compatibilitat Electromagnètica i Seguretat Elèctrica en Equips Electrònics	10,2
710 EEL	Tècniques de Disseny Digital i Sistemes Configurables	8
712 EM	Automatització de Sistemes Mecànics	10,5
712 EM	Automatització Industrial: PLC i Comunicacions Industrials	10,5
712 EM	Automatització Industrial: Sensors i Accionaments	10,5
712 EM	Components i Sistemes Mecatrònics	10,5
712 EM	Condicions i Normatives en el Disseny de Màquines	10,5
712 EM	Desenvolupament de Projectes d'Automatització Industrial	10,5
712 EM	Disseny de Components de Plàstic i Elastòmer en l'Equipament Industrial	10,5
712 EM	Disseny de Components Metàl·lics en l'Equipament Industrial	10,5
712 EM	Disseny de Producte Assistit per Ordinador	10,5
712 EM	Enginyeria Assistida per Ordinador: CAE	10,5
712 EM	Enginyeria de Procés Assistida per Ordinador: CAPE	10,5
712 EM	Enginyeria de Sistemes Mecànics	10,5
712 EM	Tecnologies de Control Industrial i SCADA	10,5
713 EQ	Notes Bàsiques i Formulació d'Aromes i Fragàncies	8
713 EQ	Notes Bàsiques i Introducció a la Formulació d'Aromes i Fragàncies	9
724 MMT	Climatització	10
732 OE	Curs d'Auditor del Sistema de Prevenció de Riscos Laborals	8
745 EAB	Tecnologies Emergents per a la Indústria Alimentària	8
830 EUETAB-ESAB	Anàlisi de Projectes en Dessalació i Reutilització d'Aigua	10
860 EUETII	Gestió Ambiental	10
919 FUPC	Gestió Ambiental a l'Empresa	10
919 FUPC	Gestió dels Riscos Ambientals a l'Empresa	9

ÀMBIT DE GESTIÓ I ORGANITZACIÓ D'EMPRESES

Programes de màster

Unitat	Títol del programa	Càrrega total
122 Càtedra UNESCO de Direcció Universitària	Gestió i Política Universitària	45
190 CEIB	Direcció i Gestió d'Empreses Turístiques	45
220 ETSEIAT	Màster en Aviació Comercial: Gestió i Direcció Estratègica	45
240 ETSEIB	Prevenció de Riscos Laborals	64
240 ETSEIB	Prevenció de Riscos Laborals de Nivell Superior	62
270 FIB	Desenvolupament Internacional	66
280 FNB	Dret i Negoci Marítim i Gestió Portuària (Shipping Business)	50
410 ICE	Qualificació Pedagògica del Professorat de Secundària. Tecnologia	60
715 EIO	Gestió de la Qualitat a l'Empresa	45,4
732 OE	Assessoria Fiscal i Direcció Tributària	45
732 OE	Direcció de Comunicació per a Empreses i Institucions	45
732 OE	Direcció de Màrqueting i Gestió Comercial	45
732 OE	Direcció Estratègica de Personal	45
732 OE	Direcció Financera i Comptable	45
732 OE	Direcció i Organització del Capital Humà	45
732 OE	Direcció i Organització d'Empreses	45
732 OE	Direcció i Organització d'Empreses de la Construcció	45
732 OE	Direcció i Organització d'Empreses. MBA	60
732 OE	Ergonomia	50
732 OE	Fiscalitat	45

732 OE	Gestió Immobiliària	45
732 OE	Gestió Integrada de Prevenció, Medi Ambient i Qualitat	120
732 OE	Màrqueting, Gestió Comercial i Distribució	45
732 OE	Màrqueting i Distribució Comercial	45
732 OE	Màster en Distribució i Vendes	47,5
732 OE	Màster Interuniversitari en Administració i Direcció d'Empreses (MBA) Full-Time	130
732 OE	Màster Interuniversitari en Administració i Direcció d'Empreses (MBA) Part-Time	130
732 OE	MBA en Direcció i Organització d'Empreses	61
732 OE	MBA en Direcció i Organització d'Empreses. Bilbao	45
732 OE	Negoci Bancari	45
732 OE	Organització i Enginyeria de la Producció i Direcció de Plantes Industrials	45
732 OE	Organització i Gestió d'Òptiques	45
732 OE	Project Management en Edificació	47,5
732 OE	Valoració de Béns i Taxació de Danys	45
745 EAB	MBA en Gestió d'Empreses Alimentàries	70
801 EUNCET	Master in Business Administration (MBA)	78
801 EUNCET	Master in International Business Administration (MIBA)	78
919 FUPC	Màster en Administració d'Empreses (MBA) Lima-Perú	45
919 FUPC	Project Management Industrial	45

Programes de postgrau

Unitat	Títol del programa	Càrrega total
122 Càtedra UNESCO de Direcció Universitària	Diploma en Alta Direcció d'Universitats	17,4
122 Càtedra UNESCO de Direcció Universitària	Gestió Universitària	20
122 Càtedra UNESCO de Direcció Universitària	Política Universitària	20
200 FME	Tècniques Quantitatives per als Mercats Financers	15,6
240 ETSEIB	Ergonomia i Psicosociologia Aplicada	25
240 ETSEIB	Especialitat en Ergonomia i Psicosociologia	25
240 ETSEIB	Especialitat en Higiene Industrial	25
240 ETSEIB	Especialitat en Seguretat en el Treball	25
240 ETSEIB	Higiene Industrial	25
240 ETSEIB	Seguretat en el Treball	25
270 FIB	Agents de Desenvolupament Internacional	15
310 EPSEB	Conservació d'Edificis i Gestió dels Serveis (Facilities Management)	22
310 EPSEB	Gestió i Explotació d'Edificis. Facilities Management	16
320 EUETIT	Gestió Integrada de Prevenció, Medi Ambient i Qualitat	25,2
410 ICE	Formació de Professors de Tecnologia de Secundària	20
722 ITT	Planificació i Gestió de la Mobilitat	22,4
732 OE	Distribució Comercial	15
732 OE	Gestió i Administració d'Empreses d'Òptiques	15
732 OE	Màrqueting	17,5
732 OE	Valoració de Béns Immobles	17
745 EAB	Gestió d'Empreses Alimentàries: Economia, Finances i Gestió Estratègica	23
745 EAB	Gestió d'Empreses Alimentàries: Màrqueting, Distribució i Consum	18
745 EAB	Gestió d'Empreses Alimentàries: Producció i Gestió Tecnològica	15
745 EAB	Postgrau en Gestió d'Empreses Majoristes d'Alimentació	20
801 EUNCET	Anàlisi i Penetració de Mercats Internacionals	15
801 EUNCET	Direcció de Màrqueting i Vendes	24
801 EUNCET	Direcció d'Operacions	24
801 EUNCET	Direcció Estratègica de Recursos Humans	24

801 EUNCET	Direcció Financera	24
801 EUNCET	Direcció i Administració d'Empreses	24
860 EUETII	Factors de Competitivitat a les PIME: Innovació, Màrqueting i Comerç Exterior	16
860 EUETII	Gestió Integrada a l'Empresa: Qualitat, Medi Ambient i Prevenció de Riscos	18
919 FUPC	El Govern de la Ciutat i les Polítiques Públiques Locals	2,4
919 FUPC	Project Management	22
Cursos de postgrau		
Unitat	Títol del programa	Càrrega total
190 CEIB	Auditors de Gestió Integrada d'Operadors	13
240 ETSEIB	Responsabilitat Social Corporativa i Prevenció de Riscos Laborals	8
320 EUETIT	Control, Manipulació i Gestió en la Indústria Alimentària	14,4
320 EUETIT	Seguretat, Control i Salut de les Cuines i Menjadors Col·lectius	14,4
715 EIO	Implantació de Programes de Millora Sis Sigma	12
715 EIO	Implantació de Programes de Millora Sis Sigma. San Sebastià.	15
732 OE	Direcció de la Producció	9
732 OE	Direcció Financera i Comptable	9
732 OE	Dret Laboral	8
732 OE	Estratègies d'Innovació i Direcció de l'Empresa Familiar	9
732 OE	Màrqueting Estratègic i Operatiu. Trade Marketing. Benchmarking. Màrqueting en Entorns Fortament Competitius, Incerts i Turbulents	8
732 OE	Perícia Asseguradora	7
732 OE	Perícia Forense	8,2
732 OE	Seguretat Social	8
732 OE	Tècniques Comercials	16
736 PE	Formació Creativa en la Innovació de Producte o Servei	9
919 FUPC	Direcció Estratègica de Centrals de Compres i Serveis	10
919 FUPC	Estratègies Locals per a la Sostenibilitat	13,2
919 FUPC	Gestió i Direcció en Marina d'Esbarjo i Instal·lacions Nauticoesportives	8,8
919 FUPC	Habilitats Directives per a Professionals de les TIC	9
926 Centre Tecnològic de Manresa	La Integració dels Sistemes de Gestió: Qualitat, Medi Ambient, Prevenció de Riscos Laborals i Innovació	17,4
950 LAM	Models per a la Gestió del Canvi	8

ÀMBIT DE TECNOLOGIES DE LA INFORMACIÓ I LES COMUNICACIONS**Programes de màster**

Unitat	Títol del programa	Càrrega total
230 ETSETB	Comunicacions Mòbils	45
300 EPSC	Tecnologies de la Informació i les Comunicacions a l'Administració Local	45
440 UOT	Enginyeria Gràfica Aplicada a la Comunicació Digital de Projectes	45
723 LSI	Enginyeria del Software	45
744 ENTEL	Telemàtica	55
919 FUPC	Gestió Estratègica de l'Empresa amb mySAP ERP - SAP NetWeaver Business Intelligence	45
950 LAM	Disseny de Solucions Multimèdia i d'Espais a Internet	45
950 LAM	Disseny Gràfic i Comunicació Visual	50

Programes de postgrau

Unitat	Títol del programa	Càrrega total
270 FIB	Programari Lliure	18
701 AC	Disseny de Xarxes Corporatives	15
723 LSI	Desenvolupament d'Aplicacions Mòbils en PDA i Smartphones	15
723 LSI	Disseny i Creació de Videojocs	20
919 FUPC	Gestió de la Inseguretat de la Informació	15
919 FUPC	Gestió Estratègica de l'Empresa amb mySAP ERP	23,6
919 FUPC	Gestió Estratègica de l'Empresa amb SAP NetWeaver Business Intelligence	21,4

925 CPA	Eines de Disseny per a Internet	20
950 LAM	Comunicació Gràfica i Multimèdia	25
950 LAM	Disseny Gràfic Aplicat a la Comunicació	25
950 LAM	Disseny i Producció de Solucions Multimèdia	15
950 LAM	Laboratori de Projectes Multimèdia d'Aplicacions i Innovacions	15
950 LAM	Tecnologies per a Producció Multimèdia	15

Cursos de postgrau

Unitat	Títol del programa	Càrrega total
440 UOT	Disseny Formal i Funcional d'Aplicacions Multimèdia	8
440 UOT	Informàtica Gràfica per al Modelat i l'Animació en 3D	10,5
440 UOT	Tècniques, Processos i Gestió en la Publicació Digital	8
712 EM	Desenvolupament de Projectes d'Enginyeria de Producte	10,5
723 LSI	Desenvolupament d'Aplicacions sobre Internet	9
723 LSI	Direcció de Sistemes d'Informació	13,5
723 LSI	Disseny i Implementació d'Aplicacions Distribuïdes	10,2
723 LSI	Enginyeria dels Sistemes d'Informació	10,5
723 LSI	Estratègies dels Sistemes d'Informació	8,7
723 LSI	Gestió i Qualitat del Software	10,8
744 ENTEL	Seguretat a Internet	10,8
919 FUPC	Interactivitat en Audiovisuals	9
925 CPA	Pràctica del Gènere Documental en Vídeo	8
925 CPA	Producció Audiovisual i Multimèdia (TV, TDT i Internet)	8

Podeu consultar la informació de la matrícula a l'apartat 1.3.5.1

1.1.2 Estudis de formació continuada
1.1.2.2 CURSOS DE FORMACIÓ DE L'ICE

ANY ACADÈMIC 2005-2006

Programes	Nombre de cursos	Durada (en hores)
FORMACIÓ DEL PROFESSORAT DE NIVELLS NO UNIVERSITARIS		
Formació inicial del professorat de secundària (CAP)	6	300
Formació permanent del professorat d'ESO i Batxillerat	61	30-45
Formació professional	30	40-90
Programa Postgrau: Formació de professorat de tecnologia de secundària	1	200
TOTAL	98	

Les activitats de formació continuada adreçades al PDI de la UPC es poden consultar a l'apartat 3.1.7

1.2 Accés als estudis

1.2.1 ACCÉS ALS ESTUDIS DE 1R I DE 1R I 2N CICLES PER PREINSCRIPCIÓ

ANY ACADÈMIC 2005-2006

Centres propis

Centre	Estudi	Oferta de places	Demanda en 1a pref. juny ⁽¹⁾	% Dones de demanda en 1a pref. juny ⁽¹⁾	% Homes de demanda en 1a pref. juny ⁽¹⁾	Demanda en resta pref. juny ⁽¹⁾	Assignats en 1a pref. juliol ⁽²⁾	Assignació en resta pref. juliol ⁽²⁾	Demanda en 1a pref. / oferta	Demanda insatisfeta 1a pref. ⁽³⁾
200 FME	Llicenciatura de Matemàtiques	50	68	33,8%	66,2%	242	49	1	1,36	18
210 ETSAB	Arquitectura	380	887	50,6%	49,4%	832	404	7	2,33	507
220 ETSEIAT	Enginyeria Industrial	220	108	16,7%	83,3%	674	90	150	0,49	-112
	Enginyeria Aeronàutica	80	252	17,9%	82,1%	320	84	1	3,15	172
230 ETSETB	Enginyeria de Telecomunicació	400	260	15,8%	84,2%	714	260	75	0,65	-140
240 ETSEIB	Enginyeria Industrial	465	620	22,4%	77,6%	841	439	45	1,33	155
	Enginyeria Química	75	98	44,9%	55,1%	323	76	14	1,31	23
250 ETSECCPB	Eng. de Camins, Canals i Ports	175	215	27,4%	72,6%	437	169	16	1,23	40
	Enginyeria Geològica (UPC - UB)	50	26	46,2%	53,8%	131	26	15	0,52	-24
270 FIB	Eng. Informàtica	375	338	7,7%	92,3%	677	333	52	0,90	-37
290 ETSAV	Arquitectura (juliol)	60	145	49,7%	50,3%	840	62	5	2,42	85
	Arquitectura (febrer)	60	39	38,5%	61,5%	459	11	54	0,65	-21
TOTAL ESTUDIS DE 1R I 2N CICLES		2.390	3.056	31,0%	69,0%	6.490	2.003	435	1,28	666
TOTAL ESTUDIS DE 1R I 2N CICLES (SENSE ENTRADA FEBRER)		2.330	3.017	30,3%	69,7%	6.031	1.992	381	1,29	687
200 FME	Diplomatura d'Estadística	50	21	52,4%	47,6%	65	21	2	0,42	-29
250 ETSECCPB	Eng. Tècn. d'Obres Públiques	225	223	26,0%	74,0%	606	172	79	0,99	-2
270 FIB	Eng. Tècn. d'Informàtica de Gestió	100	131	13,7%	86,3%	534	90	20	1,31	31
	Eng. Tècn. d'Informàtica de Sistemes	100	184	7,6%	92,4%	664	109	2	1,84	84
280 FNB	Diplomatura de Màquines Navals	20	23	4,3%	95,7%	94	17	9	1,15	3
	Diplomatura de Navegació Marítima	40	66	9,1%	90,9%	98	41	4	1,65	26
	Eng. Tècn. Naval en Propulsió i Serveis del Vaixell	60	59	15,3%	84,7%	188	47	19	0,98	-1
300 EPSC	Eng. Tècn. de Telec. en Sist. de Telecomunicació	120	138	18,1%	81,9%	318	111	23	1,15	18
	Eng. Tècn. de Telec. en Telemàtica	160	139	15,8%	84,2%	310	130	45	0,87	-21
	Eng. Tècn. Aeronàutica en Aeronavegació	80	148	22,3%	77,7%	360	56	36	1,85	68
310 EPSEB	Arquitectura Tècnica (juliol)	370	674	33,8%	66,2%	1.049	259	168	1,82	304
	Arquitectura Tècnica (febrer)	80	78	28,2%	71,8%	592	44	41	0,98	-2
	Eng. Tècn. de Topografia	65	72	34,7%	65,3%	257	38	38	1,11	7
320 EUETIT	Eng. Tècn. Ind. Tèxtil	30	9	66,7%	33,3%	19	9	1	0,30	-21
	Eng. Tècn. Ind. en Mecànica	80	146	9,6%	90,4%	489	70	22	1,83	66
	Eng. Tècn. Ind. en Química Industrial	70	15	53,3%	46,7%	101	15	6	0,21	-55
	Eng. Tècn. Ind. en Electrònica Industrial	135	97	12,4%	87,6%	344	84	66	0,72	-38
	Eng. Tècn. Ind. en Electricitat	75	53	7,5%	92,5%	301	43	48	0,71	-22
	Eng. Tècn. de Telec. en So i Imatge	80	168	24,4%	75,6%	316	88	7	2,10	88
330 EPSEM	Eng. Tècn. Ind. en Mecànica	120	69	5,8%	94,2%	201	69	44	0,58	-51
	Eng. Tècn. Ind. en Química Industrial	35	10	70,0%	30,0%	37	10	-	0,29	-25
	Eng. Tècn. Ind. en Electrònica Industrial	50	31	9,7%	90,3%	107	31	14	0,62	-19
	Eng. Tècn. de Mines en Explotació de Mines	35	29	20,7%	79,3%	52	29	5	0,83	-6
	Eng. Tècn. de Telec. en Sist. Electrònics	50	10	30,0%	70,0%	69	10	5	0,20	-40

340 EPSEVG	Eng. Tècn. d'Informàtica de Gestió	100	28	17,9%	82,1%	108	28	16	0,28	-72
	Eng. Tècn. Ind. en Mecànica	130	43	9,3%	90,7%	270	43	74	0,33	-87
	Eng. Tècn. Ind. en Electricitat	50	33	6,1%	93,9%	122	33	16	0,66	-17
	Eng. Tècn. Ind. en Química Industrial	50	11	54,5%	45,5%	45	11	4	0,22	-39
	Eng. Tècn. Ind. en Electrònica Industrial	80	19	5,3%	94,7%	120	19	19	0,24	-61
370 EUOOT	Diplomatura d'Òptica i Optometria (juliol)	140	99	73,7%	26,3%	236	99	44	0,71	-41
	Diplomatura d'Òptica i Optometria (febrer)	10	2	100,0%	-	32	2	-	0,20	-8
TOTAL ESTUDIS DE 1R CICLE		2.890	2.848	27,6%	72,4%	8.209	1.848	887	0,99	-42
TOTAL ESTUDIS DE 1R CICLE (SENSE ENTRADA DE FEBRER)		2.800	2.768	25,2%	74,8%	7.585	1.802	846	0,99	-32
TOTAL UPC (CENTRES PROPIS)		5.280	5.904	28,5%	71,5%	14.699	3.851	1.322	1,12	624
TOTAL UPC (CENTRES PROPIS) (SENSE ENTRADA DE FEBRER)		5.130	5.785	26,5%	73,5%	13.616	3.794	1.227	1,13	655

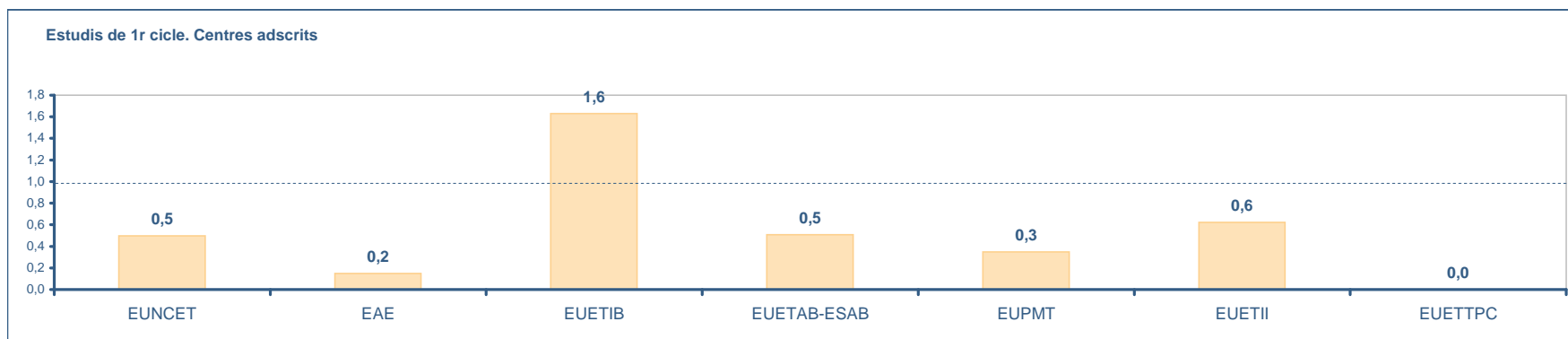
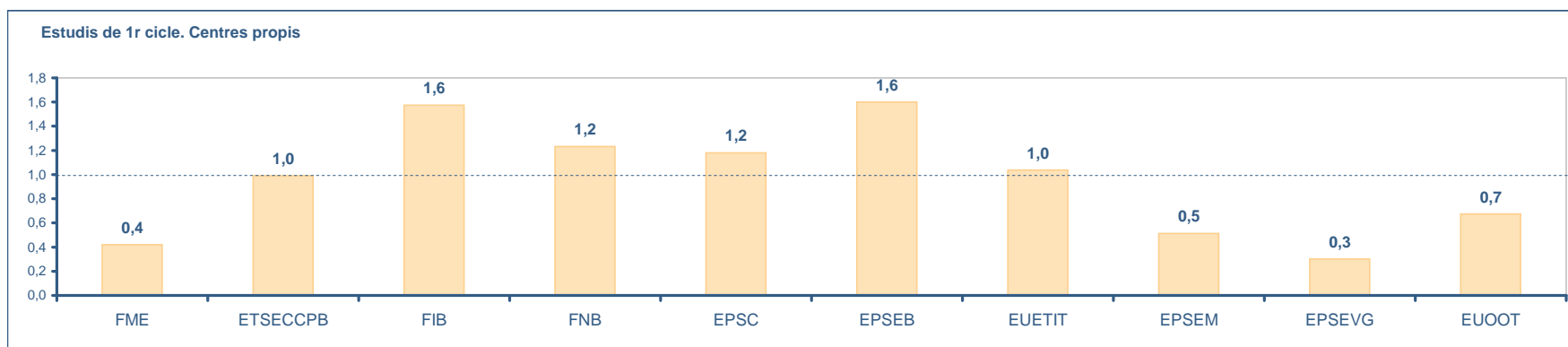
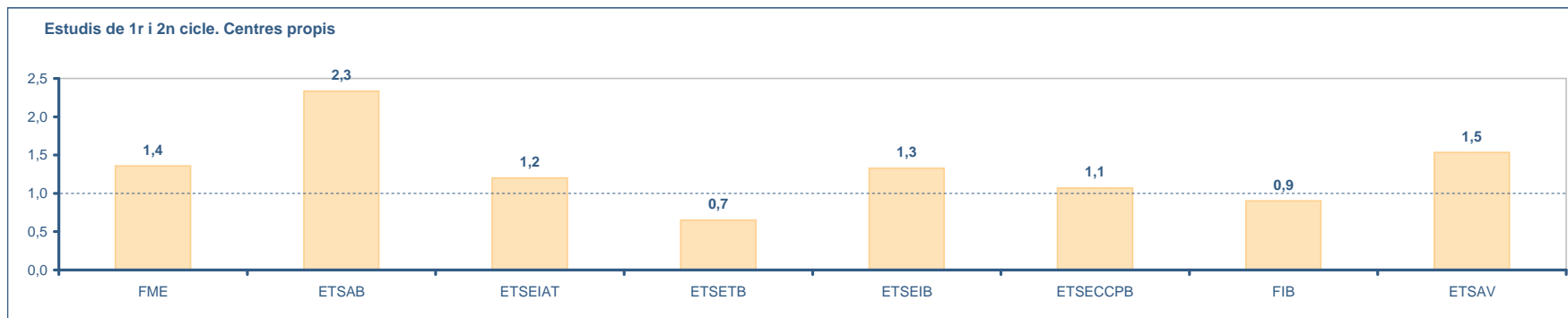
Centres adscrits

Centre	Estudi	Oferta de places	Demanda en 1a pref. juny ⁽¹⁾	% Dones de demanda en 1a pref. juny ⁽¹⁾	% Homes de demanda en 1a pref. juny ⁽¹⁾	Demanda en resta pref. juny ⁽¹⁾	Assignats en 1a pref. juliol ⁽²⁾	Assignats en resta pref. juliol ⁽²⁾	Demanda en 1a pref. / oferta	Demanda insatisfeta 1a pref. ⁽³⁾
801 EUNCET	Diplomatura en Ciències Empresarials (Diürn)	80	41	48,8%	51,2%	56	41	5	0,51	-39
	Diplomatura en Ciències Empresarials (Nocturn)	90	39	66,7%	33,3%	33	39	8	0,43	-51
	Eng. Tècn. Informàtica de Gestió (Diürn)	50	15	6,7%	93,3%	50	15	3	0,30	-35
	Eng. Tècn. Informàtica de Gestió (Nocturn)	30	29	10,3%	89,7%	12	29	2	0,97	-1
802 EAE	Diplomatura en Ciències Empresarials	80	12	33,3%	66,7%	158	12	23	0,15	-68
820 EUETIB	Eng. Tècn. Ind. en Mecànica	250	475	8,6%	91,4%	832	265	21	1,90	225
	Eng. Tècn. Ind. en Electricitat	80	144	9,0%	91,0%	465	87	13	1,80	64
	Eng. Tècn. Ind. en Química Industrial	100	109	48,6%	51,4%	218	94	21	1,09	9
	Eng. Tècn. Ind. en Electrònica Industrial	170	250	7,6%	92,4%	546	161	24	1,47	80
830 EUETAB	Eng. Tècn. Agr. en Indústria Agràries i Alimentàries	75	39	43,6%	56,4%	126	39	19	0,52	-36
	Eng. Tècn. Agr. en Explotacions Agropecuàries	75	27	29,6%	70,4%	99	27	9	0,36	-48
	Eng. Tècn. Agr. en Hortofructicultura i Jardineria	75	48	45,8%	54,2%	105	48	14	0,64	-27
840 EUPMT	Eng. Tècn. de Telec. en Telemàtica	100	22	13,6%	86,4%	57	22	9	0,22	-78
	Eng. Tècn. d'Informàtica de Gestió	100	19	-	100,0%	58	19	4	0,19	-81
	Eng. Tècn. Ind. en Electrònica Industrial	80	35	2,9%	97,1%	63	35	6	0,44	-45
	Graduat en Mitjans Audiovisuals	50	39	17,9%	82,1%	32	39	10	-	-
860 EUETII	Eng. Tècn. Ind. en Química Industrial	45	28	50,0%	50,0%	22	28	1	0,62	-17
870 EUETTPC	Eng. Tècn. Ind. Tèxtil	35	-	-	100,0%	13	-	2	-	-35
TOTAL ESTUDIS DE 1R CICLE (CENTRES ADSCRITS)		1.565	1.371	24,6%	75,4%	2.945	1.000	194	0,88	-183
TOTAL UPC (CENTRES PROPIS I ADSCRITS)		6.845	7.275	27,4%	72,6%	17.644	4.851	1.516	1,06	441
TOTAL UPC (CENTRES PROPIS I ADSCRITS) (SENSE ENTRADA DE FEBRER)		6.695	7.156	26,0%	74,0%	16.561	4.794	1.421	1,07	472

⁽¹⁾ Demanda a la convocatòria de juny.

⁽²⁾ Assignats el juliol 2005.

⁽³⁾ Demanda insatisfeta = demanda en 1a preferència - assignats en 1a preferència.



1.2 Accés als estudis

1.2.2 EVOLUCIÓ DE LA DEMANDA EN 1A PREFERÈNCIA

Centres propis

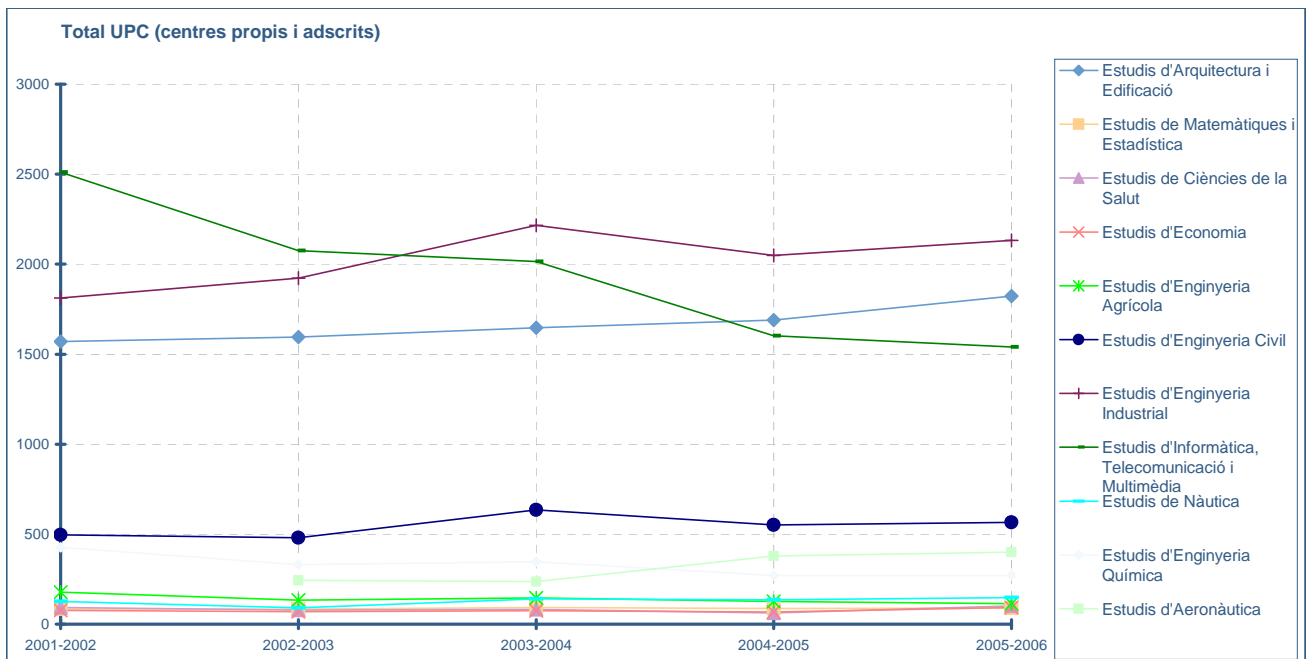
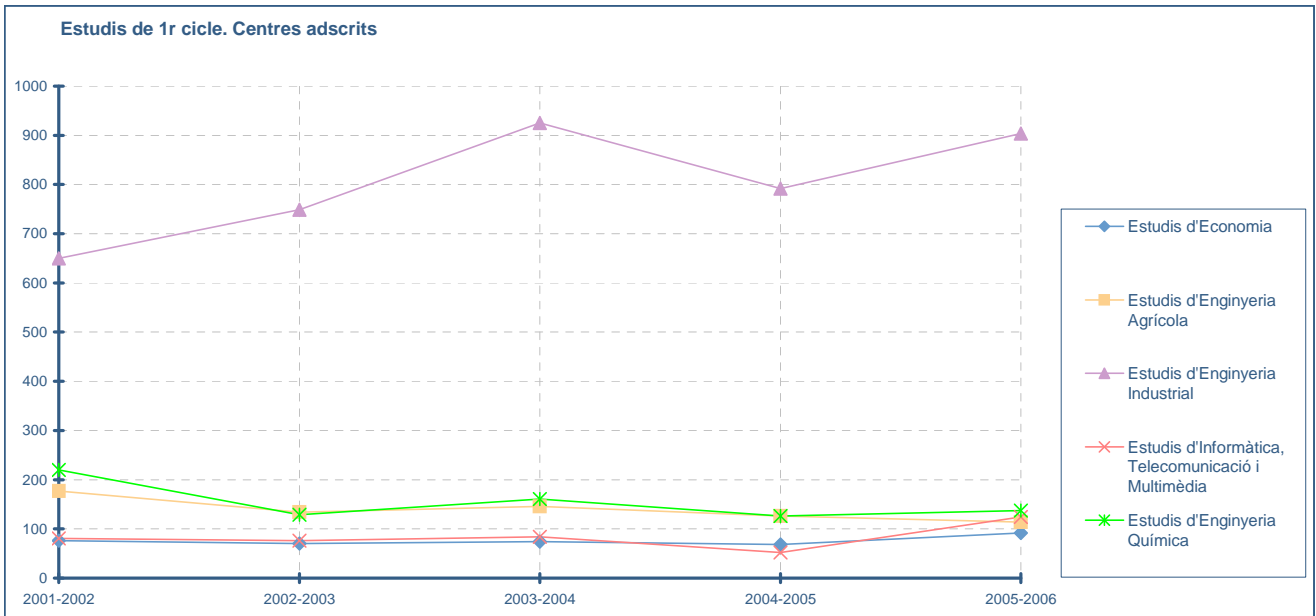
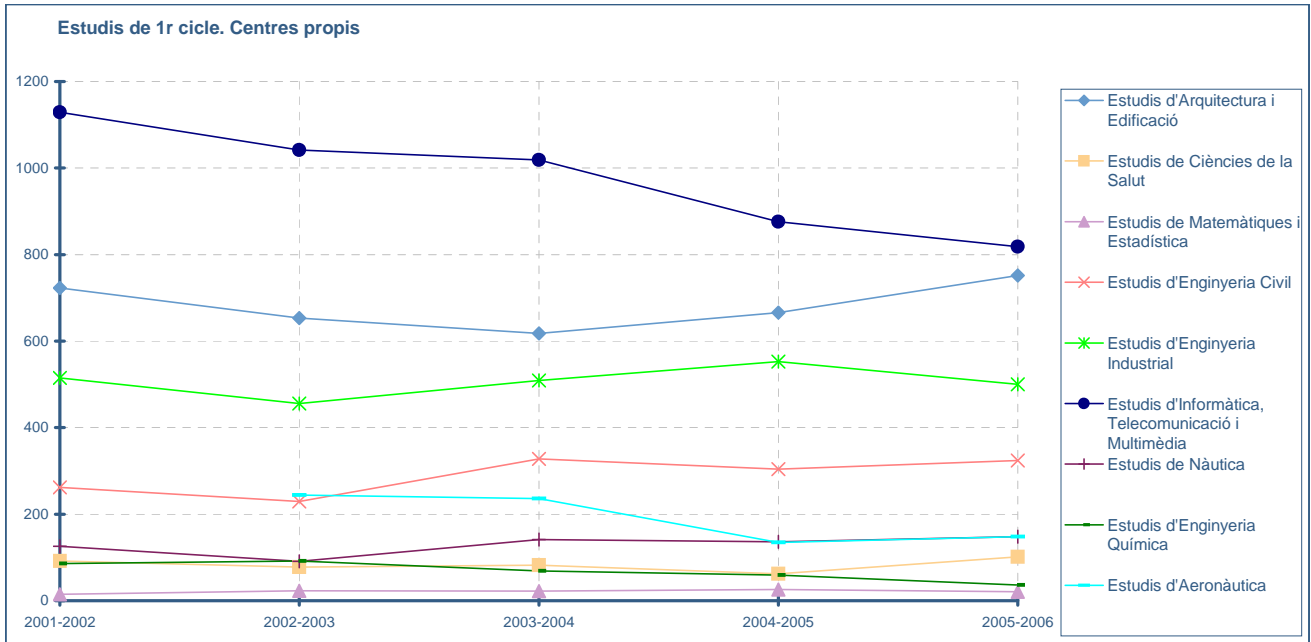
Centre	Estudi	2001-2002	2002-2003	2003-2004	2004-2005	2005-2006
200 FME	Llicenciatura de Matemàtiques	69	61	70	61	68
210 ETSAB	Arquitectura	680	802	842	830	887
220 ETSEIAT	Enginyeria Industrial	73	88	118	112	108
	Enginyeria Aeronàutica	-	-	-	243	252
230 ETSETB	Enginyeria de Telecomunicació	683	471	487	333	260
240 ETSEIB	Enginyeria Industrial	574	629	663	591	620
	Enginyeria Química	120	110	117	85	98
250 ETSECCPB	Enginyeria de Camins, Canals i Ports	190	221	274	225	215
	Enginyeria Geològica (UPC - UB)	44	31	32	23	26
270 FIB	Enginyeria Informàtica	618	487	425	342	338
290 ETSAV	Arquitectura	168	140	187	194	184
TOTAL ESTUDIS DE 1R I 2N CICLES		3.219	3.040	3.215	3.039	3.056
200 FME	Diplomatura d'Estadística	15	23	22	26	21
250 ETSECCPB	Eng. Tècn. d'Obres Públiques	244	213	253	218	223
270 FIB	Eng. Tècn. d'Informàtica de Gestió	234	167	220	146	131
	Eng. Tècn. d'Informàtica de Sistemes	289	222	250	153	184
280 FNB	Diplomatura de Màquines Navals	17	21	20	17	23
	Diplomatura de Navegació Marítima	47	35	64	52	66
	Eng. Tècn. Nav. en Propulsió i Serveis del Vaixell	62	35	57	67	59
300 EPSC	Eng. Tècn. de Telec. en Sist. de Telecomunicació	141	160	109	135	138
	Eng. Tècn. de Telec. en Telemàtica	145	204	172	187	139
	Eng. Tècn. Aeronàutica en Aeronavegació	-	244	236	135	148
310 EPSEB	Arquitectura Tècnica	663	608	618	666	752
	Eng. Tècn. de Topografia	60	45	57	58	72
320 EUETIT	Eng. Tècn. Ind. Tèxtil	23	8	12	3	9
	Eng. Tècn. Ind. en Mecànica	152	112	105	137	146
	Eng. Tècn. Ind. en Química Industrial	45	64	44	36	15
	Eng. Tècn. Ind. en Electrònica Industrial	74	81	118	120	97
	Eng. Tècn. Ind. en Electricitat	35	64	48	48	53
	Eng. Tècn. de Telec. en So i Imatge	185	174	180	189	168
330 EPSEM	Eng. Tècn. Ind. en Mecànica	62	42	50	55	69
	Eng. Tècn. Ind. en Química Industrial	18	14	13	12	10
	Eng. Tècn. Ind. en Electrònica Industrial	25	28	27	47	31
	Eng. Tècn. de Mines en Explotació de Mines	18	16	18	28	29
	Eng. Tècn. de Telec. en Sist. Electrònics	24	27	25	16	10
340 EPSEVG	Eng. Tècn. d'Informàtica de Gestió	65	64	61	46	28
	Eng. Tècn. Ind. en Mecànica	79	70	64	65	43
	Eng. Tècn. Ind. en Electricitat	25	16	25	28	33
	Eng. Tècn. Ind. en Química Industrial	23	14	12	11	11
	Eng. Tècn. Ind. en Electrònica Industrial	40	35	35	34	19
	Eng. Tècn. de Telec. en Sist. Electrònics	46	24	27	20	20
370 EUOOT	Diplomatura d'Òptica i Optometria	92	78	82	62	101
TOTAL ESTUDIS DE 1R CICLE		2.948	2.908	3.024	2.817	2.848
TOTAL UPC (CENTRES PROPIS)		6.167	5.948	6.239	5.856	5.904

Les titulacions amb demanda al juliol i al febrer tenen sumades les dades de demanda i oferta corresponents a tots dos períodes.

Centre	Estudi	2001-2002	2002-2003	2003-2004	2004-2005	2005-2006
801 EUNCET	Dipl. de Ciències Empresarials (diürn)	30	23	27	27	41
	Dipl. de Ciències Empresarials (nocturn)	23	28	33	25	39
	Eng. Tèc. d'Informàtica de Gestió (diürn)	24	22	15	3	15
	Eng. Tèc. d'Informàtica de Gestió (nocturn)	-	-	21	18	29
802 EAE	Dipl. de Ciències Empresarials (diürn)	16	9	9	16	12
	Dipl. de Ciències Empresarials (nocturn)	7	10	5	-	-
820 EUETIB	Eng. Tècn. Ind. en Mecànica	343	396	513	401	475
	Eng. Tècn. Ind. en Electricitat	137	98	128	137	144
	Eng. Tècn. Ind. en Química Industrial	212	111	144	112	109
	Eng. Tècn. Ind. en Electrònica Industrial	150	241	258	218	250
830 EUETAB	Eng. Tècn. Agr. en Indúst. Agr. i Aliment.	79	56	55	48	39
	Eng. Tècn. Agr. en Explot. Agropec.	44	39	28	28	27
	Eng. Tècn. Agr. en Hortofruct. i Jard.	54	39	63	50	48
840 EUPMT	Eng. Tècn. de Telec. en Telemàtica	30	20	17	15	22
	Eng. Tècn. d'Informàtica de Gestió	27	34	31	16	19
	Eng. Tècn. Ind. en Electrònica Industrial	16	11	21	34	35
	Graduat Mitjans Audiovisuals	-	-	-	-	39
860 EUETII	Eng. Tècn. Ind. en Química Industrial	8	18	17	14	28
870 EUETTPC	Eng. Tècn. Ind. en Teixits de Punt	4	3	5	2	-
TOTAL ESTUDIS DE 1R CICLE (CENTRES ADSCRITS)		1.204	1.158	1.390	1.164	1.371
TOTAL UPC (CENTRES PROPIS I ADSCRITS)		7.371	7.106	7.629	7.020	7.275

Les titulacions amb demanda al juliol i al febrer tenen sumades les dades de demanda i oferta corresponents a tots dos períodes.





1.2 Accés als estudis
1.2.3 CURS D'INTRODUCCIÓ

ANY ACADÈMIC 2005-2006

Centre	Estudis	Oferta de places ⁽¹⁾	Matrícula al curs d'introducció	Matrícula inici d'estudis el 2n quadrimestre
270 FIB	Enginyeria Informàtica	-	66	63
	Eng. Tèc. d'Informàtica de Gestió	-	25	23
	Eng. Tèc. d'Informàtica de Sistemes	-	29	24
290 ETSAV	Arquitectura	60	65	63
310 EPSEB	Arquitectura Tècnica	80	53	63
340 EPSEVG	Eng. Tèc. d'Informàtica de Gestió	-	8	7
	Eng. Tèc. Industrial, esp. en Mecànica	-	22	21
	Eng. Tèc. Industrial, esp. en Electricitat	-	11	11
	Eng. Tèc. Industrial, esp. en Química Industrial	-	1	1
	Eng. Tèc. Industrial, esp. en Electrònica Industrial	-	7	6
	Eng. Tèc. de Telecomunicació, esp. en Sistemes Electrònics	-	4	4
370 EUOOT	Diplomatura d'Òptica i Optometria	10	-	10
TOTAL		150	291	296

Aquest sistema d'accés permet que l'estudiantat (segons l'oferta específica de cada titulació) ajorni fins al segon quadrimestre (febrer del 2006) l'inici formal dels seus estudis. Al llarg del primer quadrimestre, l'estudiantat que s'ha acollit a aquesta modalitat d'accés té la possibilitat de fer un curs d'introducció.

⁽¹⁾ En aquest apartat, només consten les places de les titulacions que tenen una oferta específica, d'entrada al febrer, des de preinscripció.

1.2 Accés als estudis

1.2.4 EVOLUCIÓ DE LES NOTES DE TALL ALS ESTUDIS DE 1R I DE 1R I 2N CICLES PER PREINSCRIPCIÓ (ASSIGNACIÓ EL JULIOL)

Estudis de 1r i 2n cicles. Centres propis

Centre	Estudi	2001-2002		2002-2003		2003-2004		2004-2005		2005-2006		
		PAU	FP	PAU	FP	PAU	FP	PAU	FP	PAU	FP	
200	FME	Llicenciatura de Matemàtiques	7,38	-	6,78	-	6,91	-	6,87	-	7,17	-
210	ETSAB	Arquitectura	6,50	-	6,67	-	6,87	-	6,97	-	7,15	-
220	ETSEIAT	Enginyeria Industrial (juliol)	5,06	-	5,00	-	5,22	-	5,33	-	5,66	-
		Enginyeria Industrial (febrer)	5,27	-								
		Enginyeria Aeronàutica	-	-	-	-	-	-	8,00	-	8,40	-
230	ETSETB	Enginyeria de Telecomunicació	7,12	-	5,40	-	5,65	-	5,00	-	5,00	-
240	ETSEIB	Enginyeria Industrial	6,48	-	6,35	-	6,65	-	6,57	-	6,65	-
		Enginyeria Química	6,87	-	6,73	-	6,67	-	6,04	-	6,48	-
250	ETSECCPB	Enginyeria de Camins, Canals i Ports	6,08	-	6,60	-	7,30	-	6,98	-	7,02	-
		Enginyeria Geològica (UPC - UB)	5,17	-	5,00	-	5,00	-	5,00	-	5,00	-
270	FIB	Eng. Informàtica (juliol)	6,63	-	6,18	-	6,09	-	5,40	-	5,20	-
		Eng. Informàtica (febrer)	6,55	-	6,03	-	5,80	-	5,00	-		
290	ETSAV	Arquitectura (juliol)	6,49	-	6,58	-	6,81	-	6,96	-	7,14	-
		Arquitectura (febrer)	6,28	-	6,33	-	6,54	-	6,59	-	6,78	-

Estudis de 1r cicle. Centres propis

Centre	Estudi	2001-2002		2002-2003		2003-2004		2004-2005		2005-2006		
		PAU	FP	PAU	FP	PAU	FP	PAU	FP	PAU	FP	
200	FME	Diplomatura d'Estadística	5,00	7,35	5,00	5,00	5,00	5,00	5,00	5,00	5,00	5,00
250	ETSECCPB	Eng. Tècn. d'Obres Públiques	5,70	6,25	5,70	6,00	6,05	5,00	5,87	5,65	6,03	5,50
270	FIB	Eng. Tècn. d'Informàtica de Gestió (juliol)	6,57	8,49	6,07	-	6,17	8,78	5,94	8,70	5,55	7,16
		Eng. Tècn. d'Informàtica de Gestió (febrer)	6,37	7,74	6,04	7,38	5,90	7,74	5,00	6,77		
		Eng. Tècn. d'Informàtica de Sistemes (juliol)	6,86	8,90	6,49	-	6,70	9,27	6,47	9,01	6,16	7,24
		Eng. Tècn. d'Informàtica de Sistemes (febrer)	6,38	7,81	6,29	7,64	6,02	7,78	5,34	6,68		
280	FNB	Diplomatura de Màquines Navals	5,01	5,83	5,00	5,00	5,39	5,00	5,25	5,00	5,46	5,78
		Diplomatura de Navegació Marítima	5,34	5,65	5,00	5,00	5,54	5,00	5,23	5,00	5,70	6,35
		Eng. Tècn. Naval en Propulsió i Serveis del Vaixell	5,55	6,36	5,00	5,00	5,52	5,00	5,60	5,58	5,52	5,00
300	EPSC	Eng. Tècn. de Elec. en Sist. de Telecomunicació	5,99	5,55	5,98	6,12	5,47	6,17	5,61	6,17	5,76	6,51
		Eng. Tècn. de Elec. en Telemàtica	5,31	6,07	5,65	6,33	5,41	6,39	5,28	6,55	5,22	6,50
		Eng. Tècn. Aeronàutica en Aeronavegació	-	-	7,16	6,62	7,50	6,34	7,09	6,70	7,48	6,40
310	EPSEB	Arquitectura Tècnica (juliol)	5,84	7,58	5,82	7,70	5,94	7,41	6,02	7,80	6,14	8,07
		Arquitectura Tècnica (febrer)	6,49	7,00	6,82	6,83	6,34	6,80	6,27	7,17	6,98	7,45
		Eng. Tècn. de Topografia	5,34	6,80	5,12	6,42	5,61	6,18	5,66	6,33	5,52	7,14
320	EUETIT	Eng. Tècn. Ind. Tèxtil	5,14	6,10	5,00	5,00	5,00	5,00	5,00	5,00	5,00	5,00
		Eng. Tècn. Ind. en Mecànica	5,89	7,11	5,60	7,32	5,85	6,93	5,79	7,19	5,94	7,26
		Eng. Tècn. Ind. en Química Industrial	5,06	5,39	5,14	5,00	5,00	5,00	5,00	5,00	5,00	5,00
		Eng. Tècn. Ind. en Electrònica Industrial	5,10	5,69	5,00	5,00	5,01	6,65	5,31	6,06	5,19	6,50
		Eng. Tècn. Ind. en Electricitat	5,03	5,82	5,00	5,00	5,00	5,74	5,00	5,00	5,13	6,45
		Eng. Tècn. de Elec. en So i Imatge	6,45	6,69	6,38	6,72	6,61	6,41	6,54	6,96	6,38	7,08
330	EPSEM	Eng. Tècn. Ind. en Mecànica	5,06	5,00	5,00	5,00	5,00	5,00	5,00	5,00	5,00	5,00
		Eng. Tècn. Ind. en Química Industrial	5,21	5,59	5,00	5,00	5,00	5,00	5,00	5,00	5,00	5,00
		Eng. Tècn. Ind. en Electrònica Industrial	5,07	5,58	5,00	5,00	5,00	5,00	5,00	5,00	5,00	5,00
		Eng. Tècn. de Mines en Explotació de Mines	5,10	5,89	5,00	5,00	5,00	5,00	5,00	5,00	5,00	5,00
		Eng. Tècn. de Elec. en Sistemes Electrònics	5,17	6,15	5,00	5,00	5,00	5,00	5,00	5,00	5,00	5,00

Centre	Estudi	2001-2002		2002-2003		2003-2004		2004-2005		2005-2006		
		PAU	FP	PAU	FP	PAU	FP	PAU	FP	PAU	FP	
340	EPSEVG	Eng. Tècn. d'Informàtica de Gestió	5,59	6,65	5,00	6,81	5,00	7,10	5,00	5,00	5,00	5,00
		Eng. Tècn. Ind. en Mecànica	5,02	5,67	5,00	5,00	5,00	5,00	5,00	5,00	5,00	5,00
		Eng. Tècn. Ind. en Electricitat	5,04	5,64	5,00	5,00	5,00	5,00	5,00	5,00	5,00	5,00
		Eng. Tècn. Ind. en Química Industrial	5,08	5,32	5,00	5,00	5,00	5,00	5,00	5,00	5,00	5,00
		Eng. Tècn. Ind. en Electrònica Ind. (juliol)	5,08	5,75	5,00	5,00	5,00	5,00	5,00	5,00	5,00	5,00
		Eng. Tècn. Ind. en Electrònica Ind. (febrer)	5,25	5,50								
		Eng. Tècn. de Telec. en Sistemes Electrònics (juliol)	5,08	5,22	5,00	5,00	5,00	5,00	5,00	5,00	5,00	5,00
		Eng. Tècn. de Telec. en Sistemes Electrònics (febrer)	5,26	6,00								
370	EUOOT	Diplomatura d'Òptica i Optometria (juliol)	5,07	6,18	5,00	5,00	5,00	5,00	5,00	5,00	5,00	5,00
		Diplomatura d'Òptica i Optometria (febrer)	-	-	-	-	-	-	5,00	5,00	5,00	5,00

Estudis de 1r cicle. Centres adscrits

Centre	Estudi	2001-2002		2002-2003		2003-2004		2004-2005		2005-2006		
		PAU	FP	PAU	FP	PAU	FP	PAU	FP	PAU	FP	
801	EUNCET	Diplomatura de Ciències Empresarials (diürn)	5,02	5,84	5,00	5,00	5,00	5,00	5,00	5,00	5,00	5,00
		Diplomatura de Ciències Empresarials (nocturn)	5,23	5,98	5,00	5,00	5,00	5,00	5,00	5,00	5,00	5,00
		Eng. Tècn. d'Informàtica de Gestió (diürn)	5,04	5,33	5,00	5,00	5,00	5,00	5,00	5,00	5,00	5,00
		Eng. Tècn. d'Informàtica de Gestió (nocturn)	-	-	-	-	5,00	5,00	5,00	5,00	5,00	5,00
802	EAE	Diplomatura de Ciències Empresarials (diürn)	5,16	5,48	5,00	5,00	5,00	5,00	5,00	5,00	5,00	5,00
		Diplomatura de Ciències Empresarials (nocturn)	5,14	5,54	5,00	5,00	5,00	5,00	5,00	5,00	5,00	5,00
820	EUETIB	Eng. Tècn. Ind. en Mecànica	5,73	6,98	5,81	7,05	6,35	7,00	6,06	6,98	6,18	7,05
		Eng. Tècn. Ind. en Electricitat	5,72	7,40	5,50	6,66	5,82	6,65	5,78	6,80	5,90	6,90
		Eng. Tècn. Ind. en Química Industrial	5,76	7,00	5,48	6,62	5,75	6,90	5,00	6,71	5,38	6,33
		Eng. Tècn. Ind. en Electrònica Industrial	5,74	6,50	5,73	6,72	5,91	6,75	5,69	6,71	6,06	6,70
830	EUETAB-ESAB	Eng. Tècn. Agríc. en Indústries Agràries i Alimentàries	5,70	6,60	5,00	5,00	5,00	5,00	5,00	5,00	5,00	5,00
		Eng. Tècn. Agríc. en Explotacions Agropecuàries	5,02	5,83	5,00	5,00	5,00	5,00	5,00	5,00	5,00	5,00
		Eng. Tècn. Agríc. en Hortofruticultura i Jardineria	5,03	5,63	5,00	5,00	5,00	5,00	5,00	5,00	5,00	5,00
840	EUPMT	Eng. Tècn. de Telec. en Telemàtica	5,17	5,98	5,00	5,00	5,00	5,00	5,00	5,00	5,00	5,00
		Eng. Tècn. d'Informàtica de Gestió	5,00	5,58	5,00	5,00	5,00	5,00	5,00	5,00	5,00	5,00
		Eng. Tècn. Ind. en Electrònica Industrial	5,14	5,67	5,00	5,00	5,00	5,00	5,00	5,00	5,00	5,00
		Graduat Mitjans Audiovisuals	-	-	-	-	-	-	-	-	-	-
860	EUETII	Eng. Tècn. Ind. en Química Industrial	5,08	7,10	5,00	5,00	5,00	5,00	5,00	5,00	5,00	5,00
870	EUETTPC	Eng. Tècn. Ind. Tèxtil	5,29	6,46	5,00	5,00	5,00	5,00	5,00	5,00	5,00	5,00

1.2 Accés als estudis

1.2.5 EVOLUCIÓ DE L'ACCÉS AL 2N CICLE

Centre	Estudi	2000-2001		2001-2002		2002-2003		2003-2004		2004-2005		2005-2006	
		Oferta de places	Demanda total	Oferta de places	Demanda total	Oferta de places	Demanda total	Oferta de places	Demanda total	Oferta de places	Demanda total	Oferta de places	Demanda total
200 FME	Llic. de Matemàtiques	-	-	-	-	5	-	5	1	5	-	5	2
	Llic. de Ciències i Tèc. Estadístiques	50	57	50	43	50	55	50	41	50	32	50	26
220 ETSEIAT	Enginyeria Industrial	50	215	80	176	80	222	80	217	80	214	80	179
	Enginyeria d'Automàtica i Electrònica Industrial	60	91	60	86	60	55	60	45	40	40	50	42
	Enginyeria d'Organització Industrial	65	146	80	118	80	119	80	112	80	101	80	88
	Enginyeria d'Organització Industrial (semipresencial)	50	68	80	351	80	292	100 ⁽¹⁾	419 ⁽¹⁾	120 ⁽²⁾	268 ⁽²⁾	120 ⁽³⁾	235 ⁽³⁾
230 ETSETB	Enginyeria de Telecomunicació	60	115	85	139	85	123	85	125	100	105	100	53
	Enginyeria Electrònica	75	126	100	164	100	176	100	150	100	118	100	84
240 ETSEIB	Enginyeria Industrial	20	329	20	107	20	80	20	131	20	105	20	73
	Enginyeria d'Organització Industrial	50	-	50	112	50	104	50	110	50	92	50	71
	Enginyeria de Materials	50	-	50	35	50	46	50	20	50	21	50	44 ⁽⁴⁾
	Enginyeria Química	10	-	10	22	10	27	10	42	15	12	15	20
250 ETSECCPB	Enginyeria de Camins, Canals i Ports	10	90	20	67	30	65	30	50	30	47	35	41
	Enginyeria Geològica	-	-	-	-	10	5	10	6	10	-	10	2
270 FIB	Enginyeria Informàtica	100	111	100	86	100	105	100	96	100	72	100	63
280 FNB	Llic. de Nàutica i Transport Marítim	20	29	20	23	20	24	20	22	20	25	20	26
	Llic. de Màquines Navals	20	26	20	7	20	13	20	9	20	13	20	9
300 EPSC	Enginyeria de Telecomunicació	-	-	50	161	50	152	50	134	60	105	60	119
310 EPSEB	Enginyeria d'Organització Industrial (orientació en Edificació)	-	-	-	-	-	-	50	78	50	79	50	64
	Enginyeria d'Organització Industrial (orientació en Edificació) – Graduat Superior en Gestió Edificació ⁽⁵⁾	-	-	-	-	-	-	-	-	-	-	125	120
330 EPSEM	Enginyeria de Mines	-	-	-	-	-	-	-	-	-	-	35	84
340 EPSEVG	Enginyeria d'Automàtica i Electrònica Industrial	-	-	-	-	-	-	45	76	50	42	50	35
TOTAL 2N CICLE		690	1.403	875	1.697	900	1.663	1.015	1.884	1.050	1.491	1.225	1.480

⁽¹⁾ Incloses 20 places assignades a l'EUPM (Manresa) amb una demanda de 133 (matrícula 22).⁽²⁾ Incloses 40 places assignades a l'EUPM (Manresa) amb una demanda de 70 (matrícula 40).⁽³⁾ Incloses 40 places assignades a l'EUPM (Manresa) amb una demanda de 46 (matrícula 43).⁽⁴⁾ Incloses les 14 sol·licituds que ha tingut la UB.⁽⁵⁾ Títol propi.

1.3.1 Estudiantat matriculat de nou ingrés de 1r i 2n cicles

1.3.1.1 MATRÍCULA

ANY ACADÈMIC 2005-2006

Centres propis

Estudis de 1r i 2n cicles		
Centre	Estudis	Estudiantat
200 FME	Llicenciatura de Matemàtiques	48
210 ETSAB	Arquitectura	385
220 ETSEIAT	Eng. Industrial	217
	Eng. Aeronàutica	84
	Total ETSEIAT	301
230 ETSETB	Eng. de Telecomunicació	321
240 ETSEIB	Eng. Industrial	473
	Eng. Química	81
	Total ETSEIB	554
250 ETSECCPB	Eng. de Camins, Canals i Ports	181
	Enginyeria Geològica	40
	Total ETSECCPB	221
270 FIB	Eng. Informàtica	365
290 ETSAV	Arquitectura	137
TOTAL ESTUDIS DE 1R I 2N CICLE		2.633

Estudis de 2n cicle		
Centre	Estudis	Estudiantat
200 FME	Llic. de Ciències i Tècniques Estadístiques	29
220 ETSEIAT	Eng. Industrial	128
	Eng. d'Automàtica i Electrònica Industrial	43
	Eng. d'Organització Industrial	223
	Eng. d'Organització Industrial (semipresencial)	
	Total ETSEIAT	394
230 ETSETB	Eng. de Telecomunicació	32
	Eng. Electrònica	79
	Eng. Electrònica (semipresencial)	
	Total ETSETB	111
240 ETSEIB	Eng. Industrial	22
	Eng. d'Organització Industrial	57
	Eng. Química	18
	Eng. de Materials	50
	Total ETSEIB	147
250 ETSECCPB	Eng. de Camins, Canals i Ports	38
270 FIB	Eng. Informàtica	57

Centre	Estudis	Estudiantat
280 FNB	Lic. de Nàutica i Transport Marítim	22
	Lic. de Màquines Navals	7
	Total FNB	29
300 EPSC	Eng. de Telecomunicació	60
310 EPSEB	Eng. d'Organització Industrial, orientació a l'Edificació	55
330 EPSEM	Enginyeria de Mines	36
340 EPSEVG	Eng. en Automàtica i Electrònica Industrial, modalitat alternança	27
TOTAL ESTUDIS DE 2N CICLE		983

Estudis de 1r cicle		
Centre	Estudis	Estudiantat
200 FME	Diplomatura d'Estadística	24
250 ETSECCPB	Eng. Tècn. d'Obres Públiques	220
270 FIB	Eng. Tècn. d'Informàtica de Gestió	100
	Eng. Tècn. d'Informàtica de Sistemes	103
	Total FIB	203
280 FNB	Diplomatura de Màquines Navals	19
	Diplomatura de Navegació Marítima	41
	Eng. Tècn. Nav. en Propulsió i Serveis del Vaixell	60
	Total FNB	120
300 EPSC	Eng. Tècn. de Telec. en Sist. de Telecomunicació	116
	Eng. Tècn. de Telec. en Telemàtica	157
	Eng. Tècn. Aeronàutica en Aeronavegació	79
	Total EPSC	352
310 EPSEB	Arquitectura Tècnica	456
	Eng. Tècn. de Topografia	66
	Total EPSEB	522
320 EUETIT	Eng. Tècn. Ind. Tèxtil	10
	Eng. Tècn. Ind. en Mecànica	84
	Eng. Tècn. Ind. en Química Industrial	27
	Eng. Tècn. Ind. en Electrònica Industrial	147
	Eng. Tècn. Ind. en Electricitat	77
	Eng. Tècn. Telec. en So i Imatge	82
	Total EUETIT	427
330 EPSEM	Eng. Tècn. Ind. en Mecànica	117
	Eng. Tècn. Ind. en Química Industrial	13
	Eng. Tècn. Ind. en Electrònica Industrial	42
	Eng. Tècn. de Mines en Explotació de Mines	28
	Eng. Tècn. de Telec. en Sist. Electrònics	13
	Total EPSEM	213

Centre	Estudis	Estudiantat
340 EPSEVG	Eng. Tècn. d'Informàtica de Gestió	54
	Eng. Tècn. Ind. en Mecànica	129
	Eng. Tècn. Ind. en Electricitat	50
	Eng. Tècn. Ind. en Química Industrial	17
	Eng. Tècn. Ind. en Electrònica Industrial	40
	Eng. Tècn. de Telec. en Sist. Electrònics	27
	Total EPSEVG	317
370 EUOOT	Diplomatura d'Òptica i Optometria	155
TOTAL ESTUDIS DE 1R CICLE		2.553

TOTAL ESTUDIS DE 1R I 2N CICLE	2.633
TOTAL ESTUDIS DE 2N CICLE	983
TOTAL ESTUDIS DE 1R CICLE	2.553
TOTAL CENTRES PROPIS	6.169

CENTRES ADSCRITS

Centre	Estudis	Estudiantat
801 EUNCET	Diplomatura de Ciències Empresarials	125
	Eng. Tècn. d'Informàtica de Gestió	47
	Total EUNCET	172
802 EAE	Diplomatura de Ciències Empresarials	46
820 EUETIB	Eng. Tècn. Ind. en Mecànica	252
	Eng. Tècn. Ind. en Electricitat	81
	Eng. Tècn. Ind. en Química Industrial	99
	Eng. Tècn. Ind. en Electrònica Industrial	172
	Total EUETIB	604
830 EUETAB - ESAB	Eng. Tècn. Agríc. en Indústr. Agràries i Alimentàries	51
	Eng. Tècn. Agríc. en Explotacions Agropecuàries	39
	Eng. Tècn. Agríc. en Hortofructicultura i Jardineria	56
	Total EUETAB - ESAB	146
840 EUPMT	Eng. Tècn. de Telec. en Telemàtica	25
	Eng. Tècn. d'Informàtica de Gestió	22
	Eng. Tècn. Ind. en Electrònica Industrial	38
	Total EUPMT	85
860 EUETII	Eng. Tècn. Ind. en Química Industrial	32
870 EUETTPC	Eng. Tècn. Ind. Tèxtil	1
TOTAL ESTUDIS DE 1R CICLE		1.086

TOTAL CENTRES PROPIS	6.169
TOTAL CENTRES ADSCRITS	1.086
TOTAL UPC (CENTRES PROPIS I ADSCRITS)	7.255

Dades a maig 2006

1.3.1 Estudiantat matriculat de nou ingrès de 1r i 2n cicles

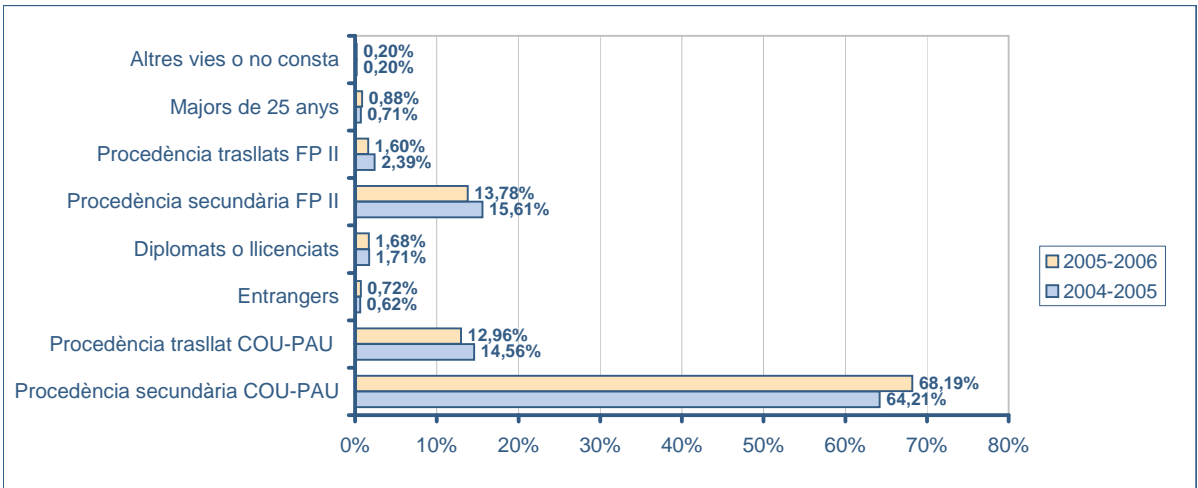
1.3.1.2 DISTRIBUCIÓ DE L'ESTUDIANTAT NOU DE 1R PROVINENT DE LA PREINSCRIPCIÓ SEGONS LA VIA D'ACCÉS I L'ORDRE DE PREFERÈNCIA ASSIGNAT. CENTRES PROPIS

Centres propis

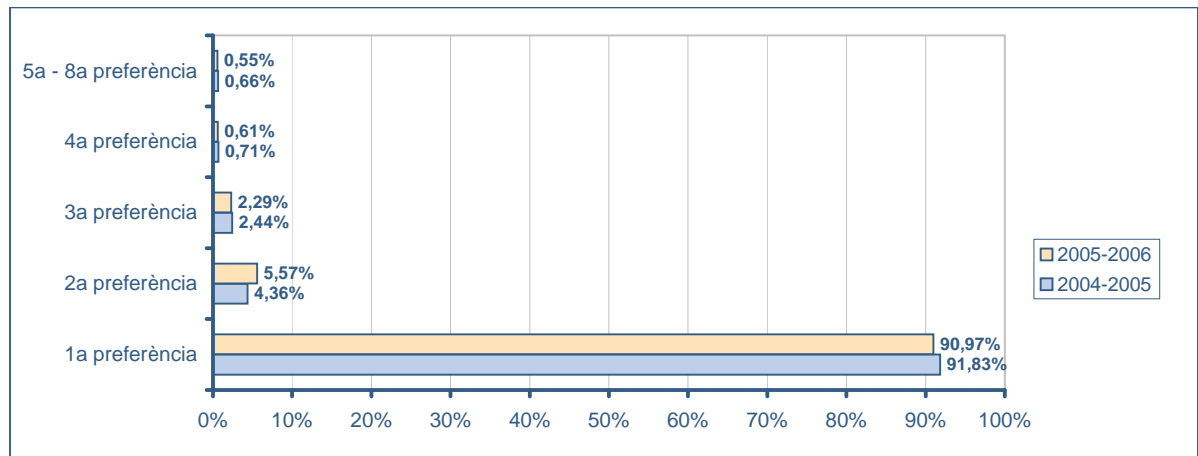
Via d'accés		2004-2005	2005-2006
Batxillerat-PAU	Procedència secundària	64,21%	68,19%
	Procedència trasllats ⁽¹⁾	14,56%	12,96%
Estrangers		0,62%	0,72%
Diplomats o llicenciats		1,71%	1,68%
FP	Procedència secundària	15,61%	13,78%
	Procedència trasllats ⁽²⁾	2,39%	1,60%
Majors de 25 anys		0,71%	0,88%
Altres vies o no consta		0,20%	0,20%

⁽¹⁾ Estudiantat que havent estat matriculats en centres universitaris i havent aprovat les PAU o equivalent han canviat de carrera

⁽²⁾ Estudiantat que havent estat matriculats en escoles universitàries i essent titulats de formació professional o equivalent han canviat de carrera



Ordre de preferència assignat	2004-2005	2005-2006
1a preferència	91,83%	90,97%
2a preferència	4,36%	5,57%
3a preferència	2,44%	2,29%
4a preferència	0,71%	0,61%
5a - 8a preferència	0,66%	0,55%



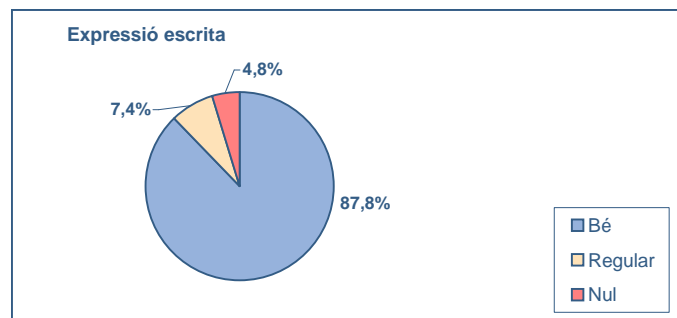
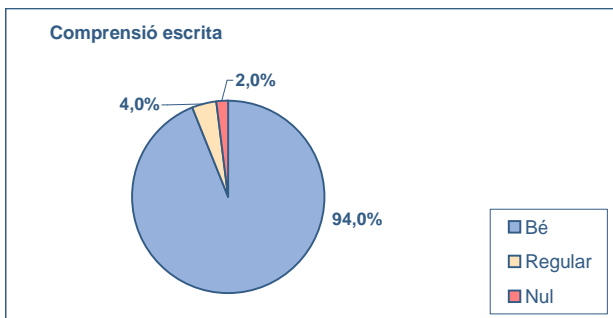
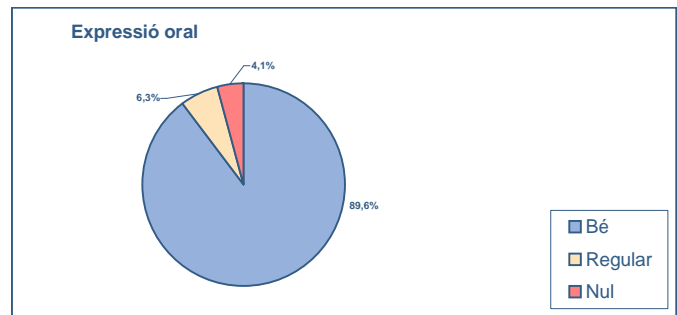
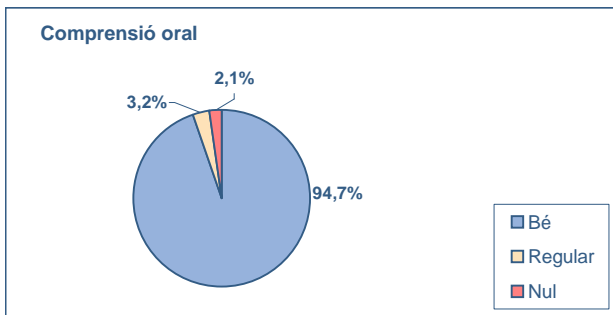
1.3.1 Estudiantat matriculat de nou ingrés de 1r i 2n cicles

1.3.1.3 DISTRIBUCIÓ SEGONS EL GRAU DE CONEIXEMENT DE LA LLENGUA CATALANA DE L'ESTUDIANTAT NOU DE 1R CURS

ANY ACADÈMIC 2005-2006

Centre docent	Comprensió oral			Expressió oral			Comprensió escrita			Expressió escrita		
	Bé	Regular	Nul	Bé	Regular	Nul	Bé	Regular	Nul	Bé	Regular	Nul
200 FME	69	2	-	68	2	1	69	1	1	67	2	2
210 ETSAB	319	40	24	293	36	54	318	48	17	297	25	61
220 ETSEIAT	290	5	1	278	15	3	286	8	2	268	23	5
230 ETSETB	297	13	8	287	17	14	296	13	9	284	17	17
240 ETSEIB	540	11	1	521	25	6	535	14	3	504	38	10
250 ETSECCPB	422	11	6	399	27	13	423	11	5	402	20	17
270 FIB	534	21	8	499	45	19	536	20	7	490	51	22
280 FNB	114	4	1	109	7	3	113	5	1	106	9	4
290 ETSAV	130	4	2	123	7	6	129	5	2	122	8	6
300 EPSC	344	2	-	329	15	2	342	4	-	322	21	3
310 EPSEB	492	17	9	467	25	26	484	26	8	452	40	26
320 EUETIT	415	7	3	393	27	5	411	12	2	375	43	7
330 EPSEM	203	6	1	191	17	2	200	9	1	185	23	2
340 EPSEVG	303	8	2	278	30	5	301	10	2	276	31	6
370 EUOOT	111	5	37	105	8	40	108	6	39	103	8	42
TOTAL	4.583	156	103	4.340	303	199	4.551	192	99	4.253	359	230
%SOBRE EL TOTAL	94,7%	3,2%	2,1%	89,6%	6,3%	4,1%	94,0%	4,0%	2,0%	87,8%	7,4%	4,8%

Percentatge de respostes vàlides (respecte dels nous de 1r): 99,12%.



Dades a maig 2006

1.3.1 Estudiantat matriculat de nou ingrés de 1r i 2n cicles

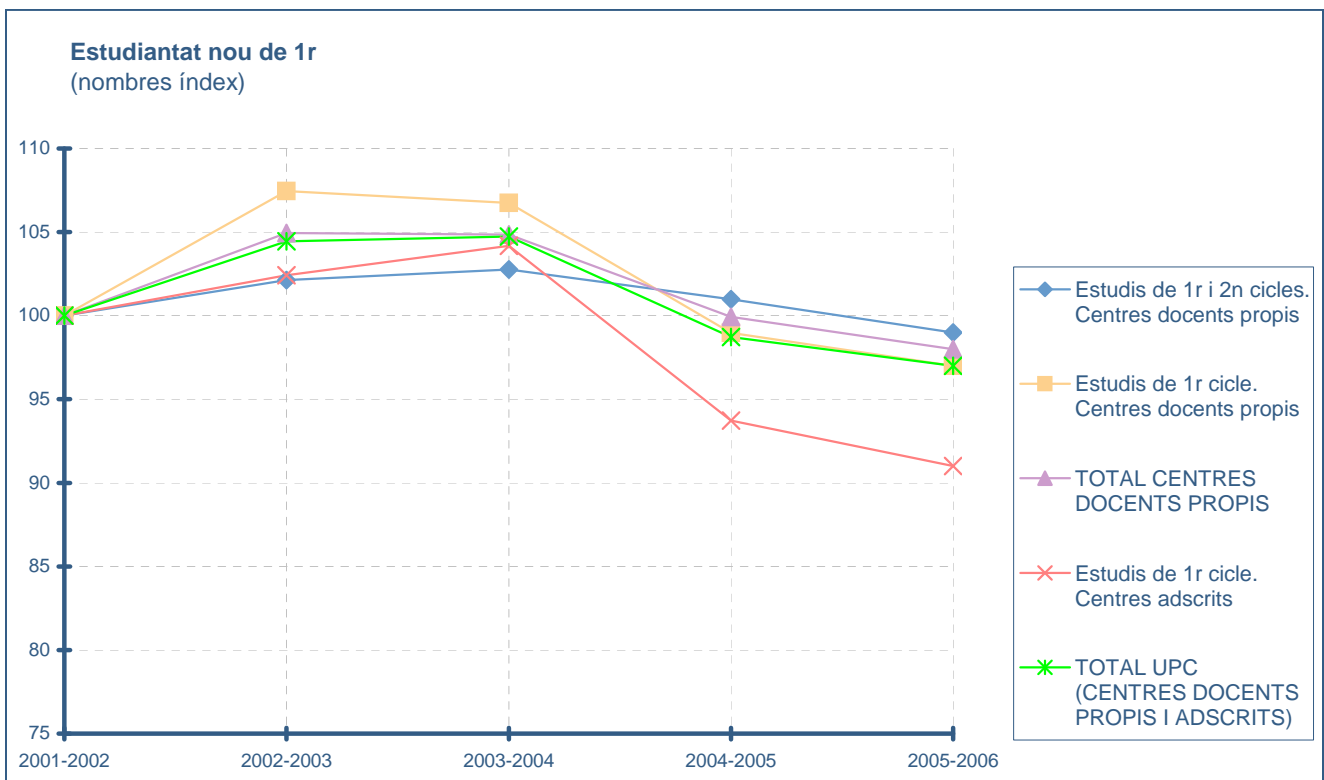
1.3.1.4 EVOLUCIÓ DE L'ESTUDIANTAT NOU DE 1R CURS

Anàlisi global

Estudiantat nou de 1r curs	2001-2002	2002-2003	2003-2004	2004-2005	2005-2006
Estudis de 1r i 2n cicles. Centres docents propis	2.354	2.404	2.419	2.377	2.332
Estudis de 1r cicle. Centres docents propis	2.627	2.823	2.804	2.600	2.553
TOTAL CENTRES DOCENTS PROPIS	4.981	5.227	5.223	4.977	4.885
Estudis de 1r cicle. Centres adscrits	1.197	1.226	1.247	1.122	1.086
TOTAL UPC (CENTRES DOCENTS PROPIS I ADSCRITS)	6.178	6.453	6.470	6.099	5.971

(nombres índex)

Estudis de 1r i 2n cicles. Centres docents propis	100	102	103	101	99
Estudis de 1r cicle. Centres docents propis	100	107	107	99	97
TOTAL CENTRES DOCENTS PROPIS	100	105	105	100	98
Estudis de 1r cicle. Centres adscrits	100	102	104	94	91
TOTAL UPC (CENTRES DOCENTS PROPIS I ADSCRITS)	100	104	105	99	97

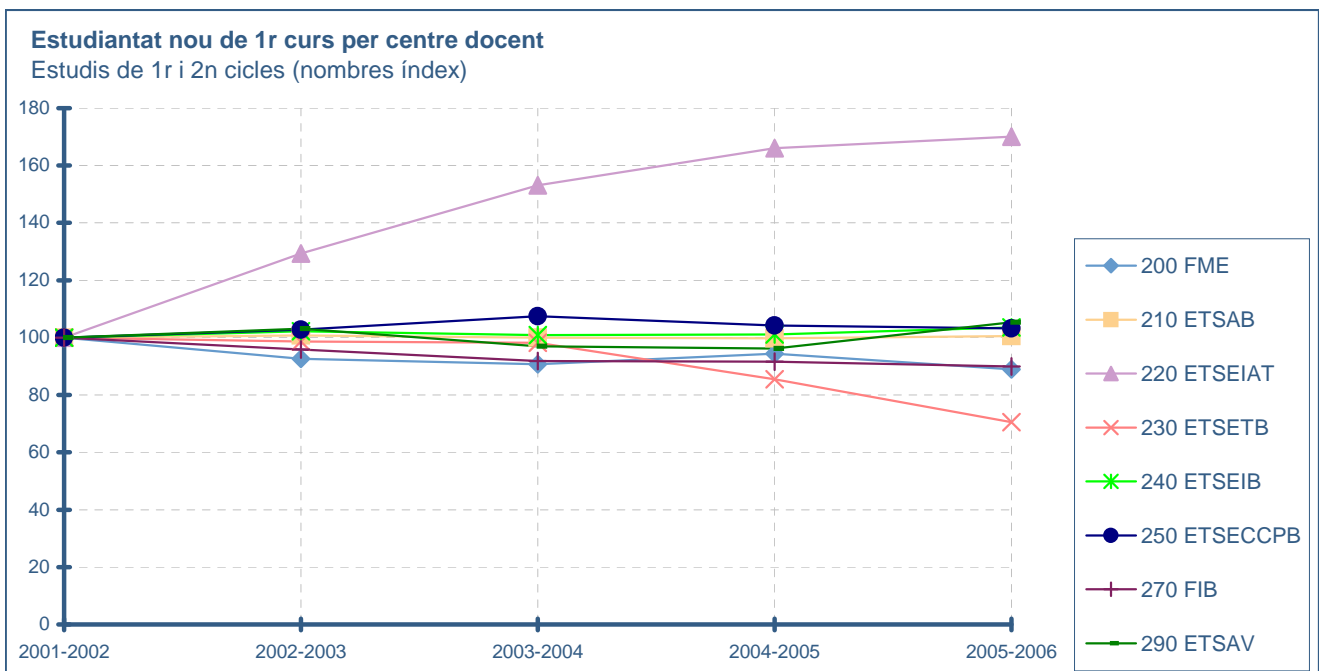


Estudis de 1r i 2n cicles
Estudiantat nou de 1r curs per centre docent

Centres docents	2001-2002	2002-2003	2003-2004	2004-2005	2005-2006
200 FME	54	50	49	51	48
210 ETSAB	383	386	383	382	385
220 ETSEIAT	177	229	271	294	301
230 ETSETB	455	449	447	389	321
240 ETSEIB	535	547	540	541	554
250 ETSECCPB	214	220	230	223	221
270 FIB	406	389	373	372	365
290 ETSAV	130	134	126	125	137
TOTAL CENTRES DOCENTS PROPIS	2.354	2.404	2.419	2.377	2.332

(nombres índex)

200 FME	100	93	91	94	89
210 ETSAB	100	101	100	100	101
220 ETSEIAT	100	129	153	166	170
230 ETSETB	100	99	98	85	71
240 ETSEIB	100	102	101	101	104
250 ETSECCPB	100	103	107	104	103
270 FIB	100	96	92	92	90
290 ETSAV	100	103	97	96	105

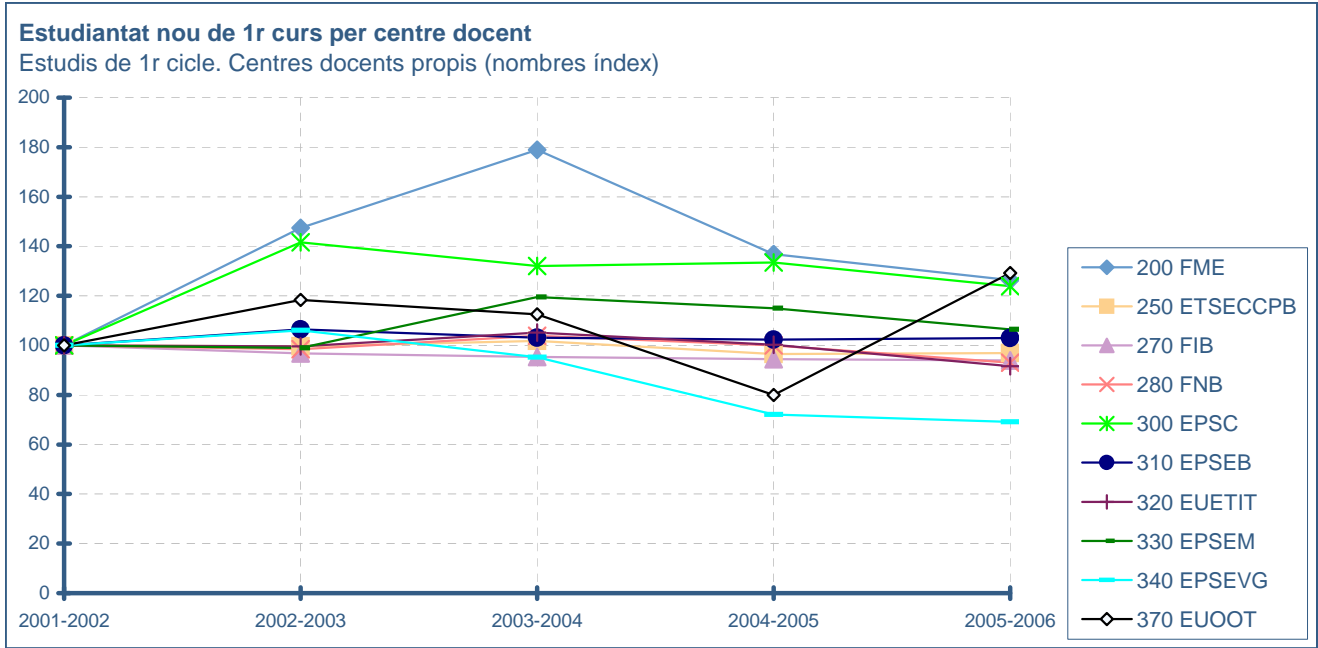


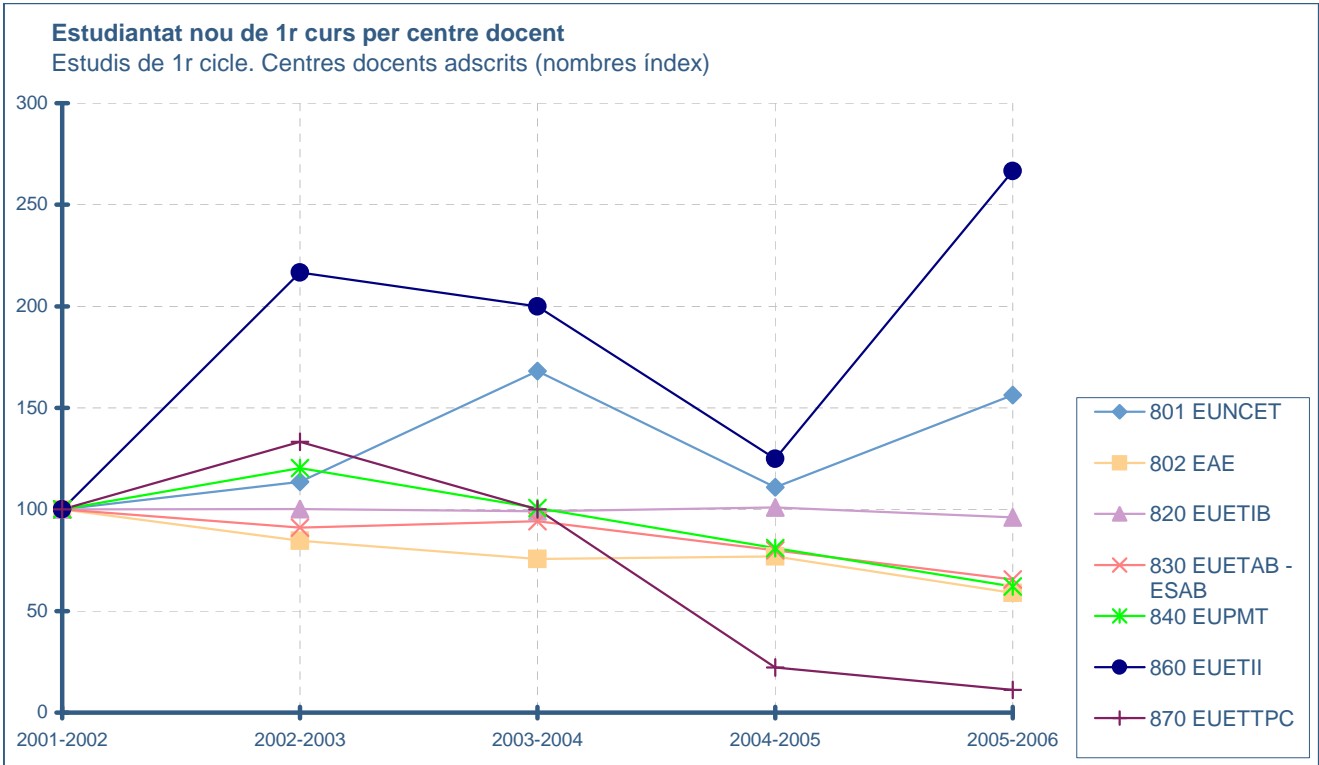
Estudis de 1r cicle
Estudiantat nou de 1r curs per centres docents

Centres docents	2001-2002	2002-2003	2003-2004	2004-2005	2005-2006
Centres docents propis					
200 FME	19	28	34	26	24
250 ETSECCPB (Eng. Tècn.)	227	226	231	219	220
270 FIB (Eng. Tècn.)	216	209	206	204	203
280 FNB	129	127	134	129	120
300 EPSC	284	402	375	379	352
310 EPSEB	507	540	523	519	522
320 EUETIT	466	464	490	467	427
330 EPSEM	200	198	239	230	213
340 EPSEVG	459	487	437	331	317
370 EUOOT	120	142	135	96	155
TOTAL CENTRES DOCENTS PROPIS	2.627	2.823	2.804	2.600	2.553
Centres adscrits					
801 EUNCET	110	125	185	122	172
802 EAE	78	66	59	60	46
820 EUETIB	628	629	622	634	604
830 EUETAB - ESAB	223	203	210	178	146
840 EUPMT	137	165	138	111	85
860 EUETII	12	26	24	15	32
870 EUETTPC	9	12	9	2	1
TOTAL CENTRES ADSCRITS	1.197	1.226	1.247	1.122	1.086
TOTAL ESTUDIS DE 1R CICLE	3.824	4.049	4.051	3.722	3.639

(nombres índex)

200 FME	100	147	179	137	126
250 ETSECCPB	100	100	102	96	97
270 FIB	100	97	95	94	94
280 FNB	100	98	104	100	93
300 EPSC	100	142	132	133	124
310 EPSEB	100	107	103	102	103
320 EUETIT	100	100	105	100	92
330 EPSEM	100	99	120	115	107
340 EPSEVG	100	106	95	72	69
370 EUOOT	100	118	113	80	129
801 EUNCET	100	114	168	111	156
802 EAE	100	85	76	77	59
820 EUETIB	100	100	99	101	96
830 EUETAB - ESAB	100	91	94	80	65
840 EUPMT	100	120	101	81	62
860 EUETII	100	217	200	125	267
870 EUETTPC	100	133	100	22	11



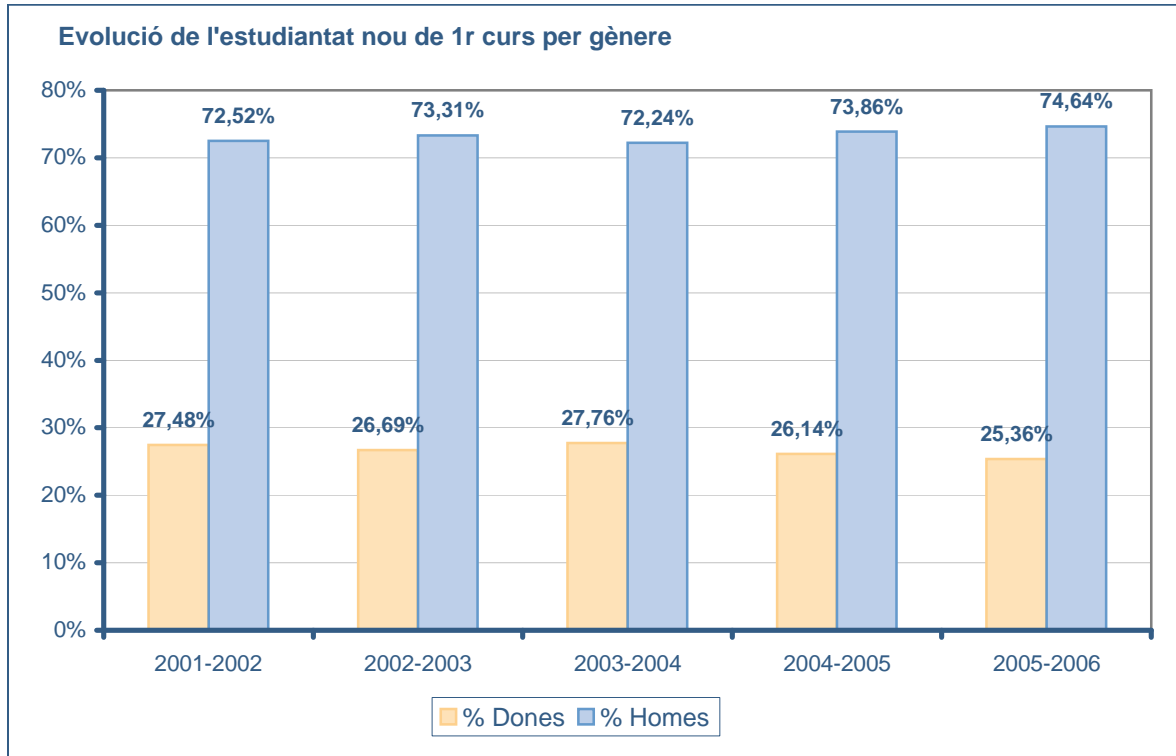


1.3.1 Estudiantat matriculat de nou ingrés de 1r i 2n cicles

1.3.1.5 EVOLUCIÓ DE L'ESTUDIANTAT NOU DE 1R CURS PER GÈNERE

Centres docents propis

	2001-2002	2002-2003	2003-2004	2004-2005	2005-2006
% Dones	27,48%	26,69%	27,76%	26,14%	25,36%
% Homes	72,52%	73,31%	72,24%	73,86%	74,64%



1.3.2 Estudiantat matriculat de 1r i 2n cicles
1.3.2.1. DISTRIBUCIÓ PER ESTUDIS I FASES

ANY ACADÈMIC 2005-2006

Centres propis

Centre	Estudi de 1r i 2n cicles	Quadrimestre de tardor		Quadrimestre de primavera		Total
		Fase selectiva	Fase no selectiva	Fase selectiva	Fase no selectiva	
200 FME	Licenciatura de Matemàtiques	57	152	52	139	210
210 ETSAB	Arquitectura ⁽¹⁾	626	2.260	460	2.401	2.955
220 ETSEIAT	Enginyeria Industrial	363	1.018	304	1.006	1.472
	Enginyeria Aeronàutica	110	37	87	57	150
230 ETSETB	Enginyeria de Telecomunicació	564	1.341	416	1.199	2.010
240 ETSEIB	Enginyeria Industrial	798	1.689	614	1.560	2.554
	Enginyeria Química	131	278	93	267	418
250 ETSECCPB	Enginyeria de Camins, Canals i Ports ⁽¹⁾	294	740	294	740	1.046
	Enginyeria Geològica ⁽¹⁾	83	150	83	150	237
270 FIB	Enginyeria Informàtica	505	1.532	441	1.586	2.305
290 ETSAV	Arquitectura	167	794	180	791	1.074
TOTAL ESTUDIS DE 1R I 2N CICLE		3.698	9.991	3.024	9.896	14.431
Estudis de 2n cicle						
200 FME	Licenciatura de Ciències i Tècniques Estadístiques	-	88	-	71	95
220 ETSEIAT	Enginyeria d'Automàtica i Electrònica Industrial	-	98	-	103	123
	Enginyeria d'Organització Industrial	-	530	-	503	611
230 ETSETB	Enginyeria Electrònica	-	221	-	211	271
240 ETSEIB	Enginyeria d'Organització Industrial	-	135	-	99	142
	Enginyeria de Materials	-	119	-	96	125
280 FNB	Licenciatura de Nàutica i Transport Marítim	-	54	-	52	66
	Licenciatura de Màquines Navals	-	19	-	21	22
300 EPSC	Enginyeria de Telecomunicació	-	118	-	122	149
310 EPSEB	Enginyeria d'Organització Industrial (orientació a l'edificació)	-	115	-	100	119
330 EPSEM	Enginyeria de Mines	-	33	-	28	33
340 EPSEVG	Enginyeria d'Automàtica i Electrònica Industrial	-	55	-	47	61
TOTAL ESTUDIS DE 2N CICLE		-	1.585	-	1.453	1.817
Estudis de 1r cicle						
200 FME	Diplomatura d'Estadística	36	39	35	34	78
250 ETSECCPB	Enginyeria Tècnica d'Obres Públiques ⁽¹⁾	385	574	385	574	980
270 FIB	Enginyeria Tècnica d'Informàtica de Gestió	149	238	125	275	465
	Enginyeria Tècnica d'Informàtica de Sistemes	145	270	118	290	510
280 FNB	Diplomatura de Màquines Navals	27	52	19	45	82
	Diplomatura de Navegació Marítima	64	76	49	73	154
	Enginyeria Tècnica Naval, esp. en Propulsió i Serveis del Vaixell	98	134	66	131	235
300 EPSC	Enginyeria Tècnica de Telec., esp. en Sistemes de Telecomunicació	179	230	130	231	426
	Enginyeria Tècnica de Telec. en Telemàtica	249	290	181	302	558
	Enginyeria Tècnica Aeronàutica en Aeronavegació	120	115	91	120	239
	Doble titulació Eng. Tècn. Aeronàutica i E.T. Telec. Sistemes Telec.	-	8	-	9	9
310 EPSEB	Arquitectura Tècnica	373	1.840	235	1.792	2.398
	Enginyeria Tècnica de Topografia	71	226	43	220	312
320 EUETIT	Enginyeria Tècnica Industrial, esp. en Tèxtil	19	45	15	47	77
	Enginyeria Tècnica Industrial, esp. en Mecànica	114	219	85	211	347
	Enginyeria Tècnica Industrial, esp. en Química Industrial	57	156	52	132	225
	Enginyeria Tècnica Industrial, esp. en Electrònica Industrial	229	277	170	281	526
	Enginyeria Tècnica Industrial, esp. en Electricitat	137	152	98	159	295
	Enginyeria Tècnica de Telec. en So i Imatge	129	151	88	157	285

Centre	Estudi de 1r i 2n cicles	Quadrimestre de tardor		Quadrimestre de primavera		Total
		Fase selectiva	Fase no selectiva	Fase selectiva	Fase no selectiva	
330 EPSEM	Enginyeria Tècnica Industrial, esp. en Mecànica	80	269	53	229	357
	Enginyeria Tècnica Industrial, esp. en Química Industrial	10	53	4	44	66
	Enginyeria Tècnica Industrial, esp. en Electrònica Industrial	22	131	11	122	155
	Enginyeria Tècnica de Mines, esp. en Explotació de Mines	23	80	13	73	108
	Enginyeria Tècnica de Telecomunicació, esp. en Sistemes Electrònics	10	78	3	73	96
	Doble titulació Eng. Tècn. Ind. en Química / Eng. Tècn. de Mines	-	4	-	11	11
340 EPSEVG	Enginyeria Tècnica d'Informàtica de Gestió	52	237	38	226	316
	Enginyeria Tècnica Industrial, esp. en Mecànica	142	295	109	281	482
	Enginyeria Tècnica Industrial, esp. en Electricitat	48	112	43	132	198
	Enginyeria Tècnica Industrial, esp. en Química Industrial	13	92	12	90	119
	Enginyeria Tècnica Industrial, esp. en Electrònica Industrial	42	146	42	128	210
	Enginyeria Tècnica de Telecomunicacions, esp. en Sistemes Electrònics	26	304	22	265	373
370 EUOOT	Diplomatura d'Òptica i Optometria	196	239	188	225	478
TOTAL ESTUDIS DE 1R CICLE		3.245	7.132	2.523	6.982	11.170
TOTAL CENTRES PROPIS		6.943	18.708	5.547	18.331	27.418

No inclou l'estudiantat del centre CFIS
⁽¹⁾ Aquesta titulació té matrícula anual

Centres adscrits

Centre	Estudis de 1r cicle	Quadrimestre de tardor		Quadrimestre de primavera		Total
		Fase selectiva	Fase no selectiva	Fase selectiva	Fase no selectiva	
801 EUNCET	Diplomatura de Ciències Empresarials	132	273	-	376	419
	Enginyeria Tècnica d'Informàtica de Gestió	12	152	-	144	178
802 EAE	Diplomatura de Ciències Empresarials	47	120	21	136	177
820 EUETIB	Enginyeria Tècnica Industrial, esp. en Mecànica	262	664	168	674	952
	Enginyeria Tècnica Industrial, esp. en Electricitat	84	199	49	203	286
	Enginyeria Tècnica Industrial, esp. en Química Ind.	104	254	66	243	368
	Enginyeria Tècnica Industrial, esp. en Electrònica Industrial	189	431	142	406	635
830 EUETAB- ESAB	Enginyeria Tècnica Agrícola, esp. en Indústries Agràr. i Aliment.	86	149	68	121	240
	Enginyeria Tècnica Agrícola, esp. en Explotacions Agropec.	68	137	52	101	218
	Enginyeria Tècnica Agrícola, esp. en Hortofructicult. i Jardineria	79	137	62	113	224
840 EUPMT	Enginyeria Tècnica de Telecomunicació, esp. en Telemàtica	52	112	38	107	176
	Enginyeria Tècnica d'Informàtica de Gestió	86	126	55	124	216
	Enginyeria Tècnica Industrial, esp. en Electrònica Industrial	46	91	28	90	144
860 EUETII	Enginyeria Tècnica Industrial, esp. en Química Industrial	16	81	9	72	102
870 EUETPC	Enginyeria Tècnica Industrial, esp. en Tèxtil	5	28	-	47	52
TOTAL ESTUDIS DE 1R CICLE		1.268	2.954	758	2.957	4.387
TOTAL UPC (CENTRES PROPIS I ADSCRITS)		8.211	21.662	6.305	21.288	31.805

No inclou l'estudiantat del centre CFIS

1.3.2 Estudiantat matriculat de 1r i 2n cicles
1.3.2.2 DISTRIBUCIÓ PER CENTRES I CICLES

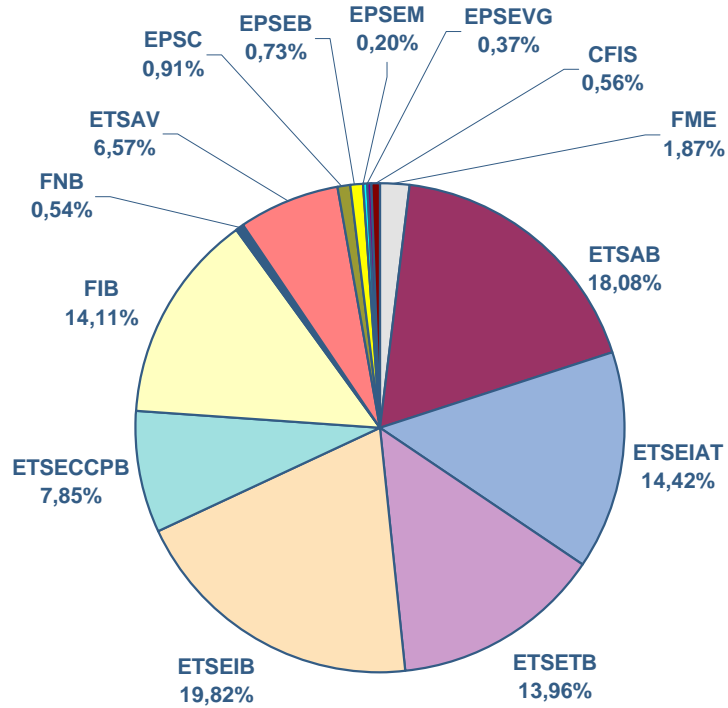
ANY ACADÈMIC 2005-2006

CENTRE	Nombre d'estudiantat			
	1r i 2n cicles	2n cicle	1r cicle	Total
CENTRES PROPIS				
200 FME	210	95	78	383
210 ETSAB ⁽¹⁾	2.955			2.955
220 ETSEIAT	1.622	734		2.356
230 ETSETB	2.010	271		2.281
240 ETSEIB ⁽¹⁾	2.972	267		3.239
250 ETSECCPB	1.283		980	2.263
270 FIB	2.305		975	3.280
280 FNB		88	471	559
290 ETSAV	1.074			1.074
300 EPSC		149	1.232	1.381
310 EPSEB		119	2.710	2.829
320 EUETIT			1.755	1.755
330 EPSEM		33	793	826
340 EPSEVG		61	1.698	1.759
370 EUOOT			478	478
162 CFIS	92			92
TOTAL CENTRES PROPIS	14.523	1.817	11.170	27.510
CENTRES ADSCRITS				
801 EUNCET			597	597
802 EAE			177	177
820 EUETIB			2.241	2.241
830 EUETAB-ESAB			682	682
840 EUPMT			536	536
860 EUETII			102	102
870 EUETTPC			52	52
TOTAL CENTRES ADSCRITS			4.387	4.387
TOTAL UPC	14.523	1.817	15.557	31.897

Inclou l'estudiantat que es matricula per primera vegada el quadrimestre de primavera

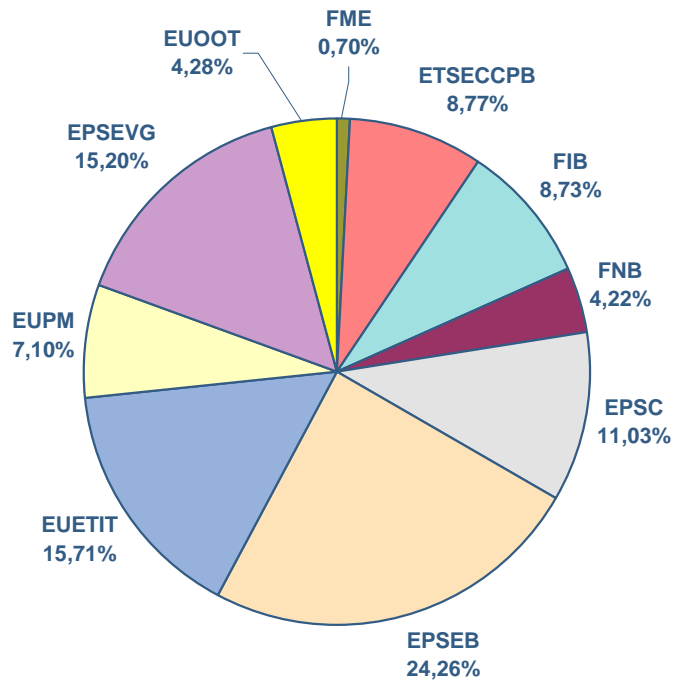
⁽¹⁾ No s'inclouen els estudiants de títols propis

Estudiantat de 1r i 2n cicles i de 2n cicle de centres propis



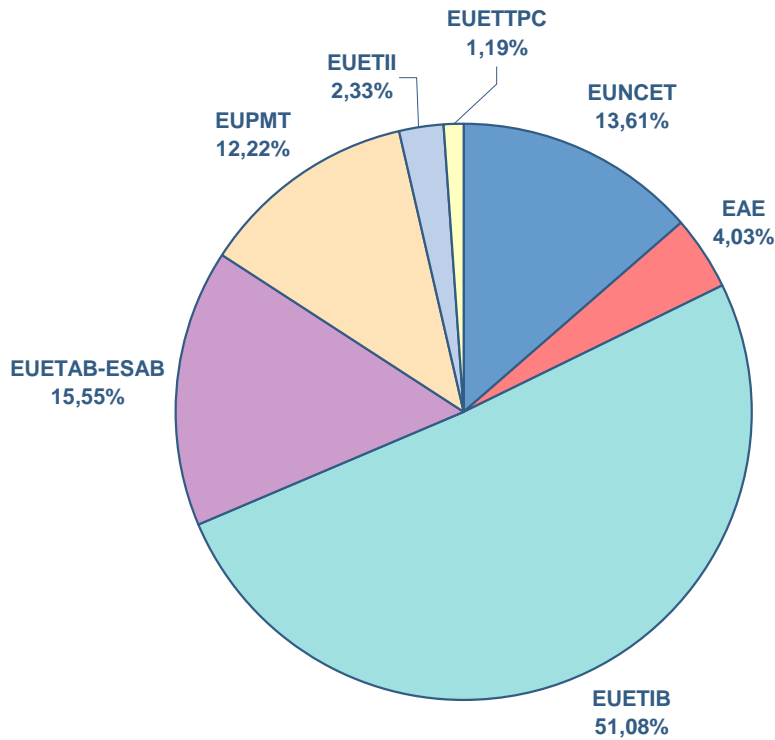
Total estudiantat de 1r i 2n cicles i de 2n cicle de centres propis: 16.340

Estudiantat de 1r cicle de centres propis



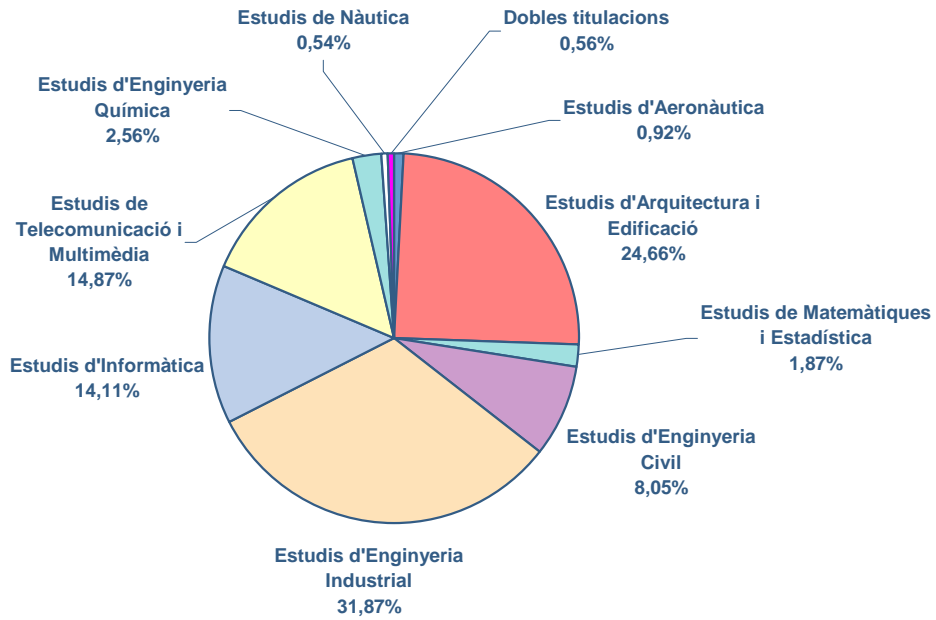
Total estudiantat de 1r cicle de centres propis: 11.170

Estudiantat de 1r cicle de centres adscrits



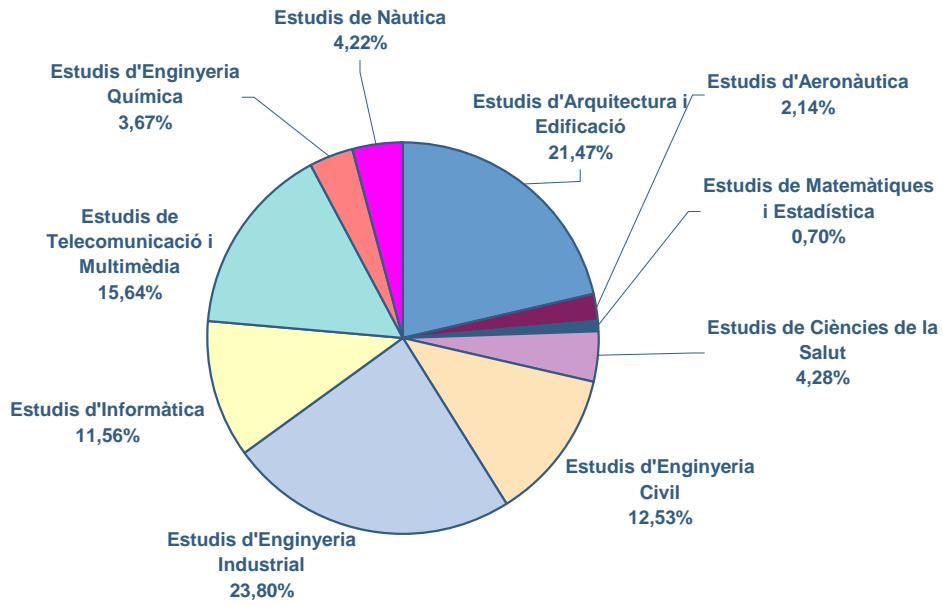
Total estudiantat de 1r cicle de centres adscrits: 4.387

Estudiantat de 1r i 2n cicles i de 2n cicle de centres propis. Àrees de coneixement



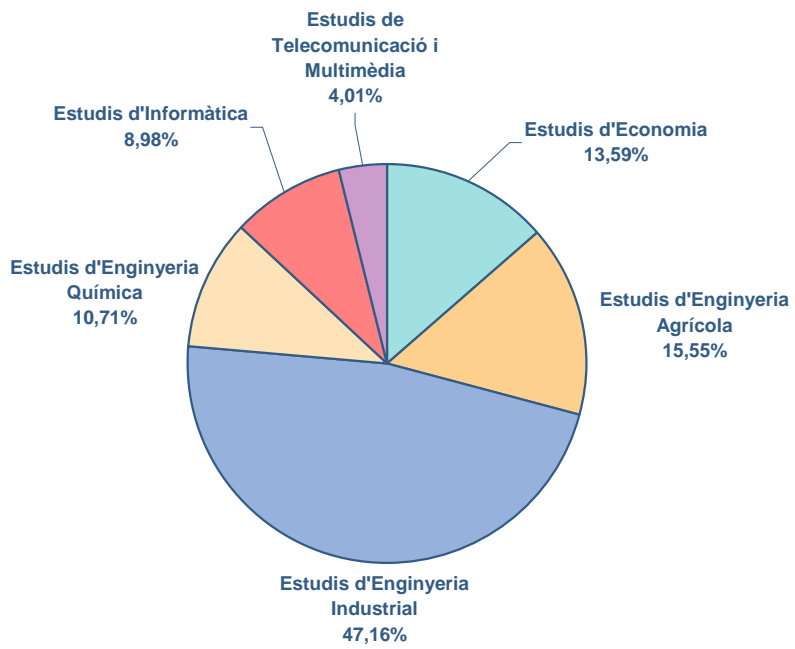
Total estudiantat de 1r i 2n cicles i de 2n cicle de centres propis: 16.340

Estudis de 1r cicle de centres propis. Àrees de coneixement



Total estudiantat de 1r cicle de centres propis: 11.170

Estudiantat de 1r cicle de centres adscrits. Àrees de coneixement



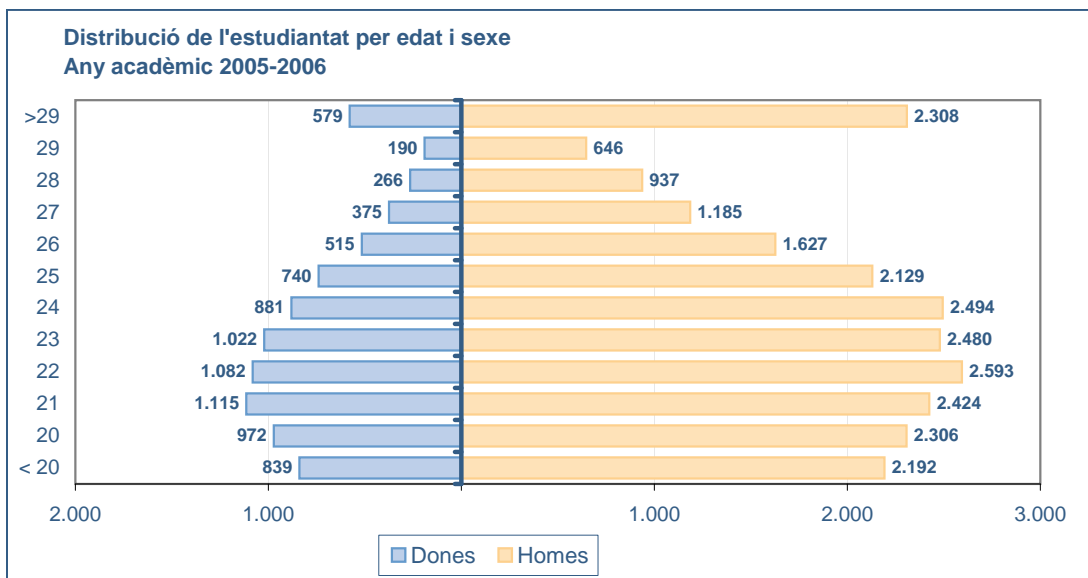
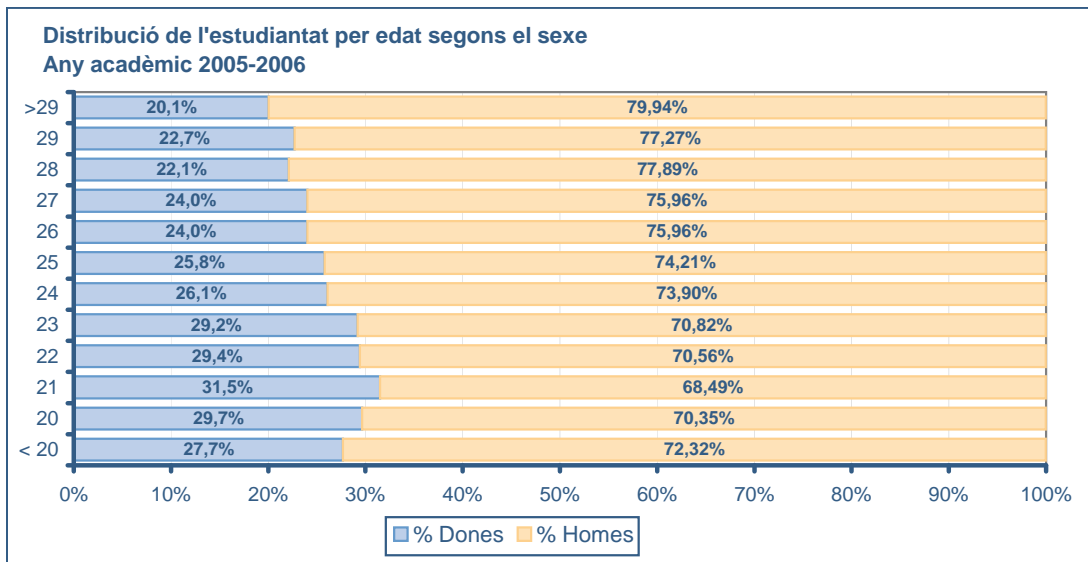
Total estudiantat de 1r cicle de centres adscrits: 4.387

1.3.2 Estudiantat matriculat de 1r i 2n cicles

1.3.2.3 DISTRIBUCIÓ PER EDAT I GÈNERE

ANY ACADÈMIC 2005-2006

Edat	Dones	% Dones	Homes	% Homes	Total	% Respecte del total
Menors de 20 anys	839	27,7%	2.192	72,3%	3.031	9,5%
20 anys	972	29,7%	2.306	70,3%	3.278	10,3%
21 anys	1.115	31,5%	2.424	68,5%	3.539	11,1%
22 anys	1.082	29,4%	2.593	70,6%	3.675	11,5%
23 anys	1.022	29,2%	2.480	70,8%	3.502	11,0%
24 anys	881	26,1%	2.494	73,9%	3.375	10,6%
25 anys	740	25,8%	2.129	74,2%	2.869	9,0%
26 anys	515	24,0%	1.627	76,0%	2.142	6,7%
27 anys	375	24,0%	1.185	76,0%	1.560	4,9%
28 anys	266	22,1%	937	77,9%	1.203	3,8%
29 anys	190	22,7%	646	77,3%	836	2,6%
Majors de 29 anys	579	20,1%	2.308	79,9%	2.887	9,1%
TOTAL	8.576	26,9%	23.321	73,1%	31.897	100,0%



Dades a juliol de 2006

1.3.2 Estudiantat matriculat de 1r i 2n cicles
1.3.2.4 DISTRIBUCIÓ PER GÈNERE I ESTUDI

ANY ACADÈMIC 2005-2006

Centres docents propis

Centre docent	Estudis de 1r i 2n cicles		Dones	% Dones	Homes	% Homes	Total
200 FME	01	Llic. de Matemàtiques	85	40,5%	125	59,5%	210
210 ETSAB	01	Arquitectura	1.475	49,9%	1.480	50,1%	2.955
220 ETSEIAT	01	Eng. Industrial	236	16,0%	1.236	84,0%	1.472
	04	Eng. Aeronàutica	37	24,7%	113	75,3%	150
	Total ETSEIAT		273	16,8%	1.349	83,2%	1.622
230 ETSETB	01	Eng. de Telecomunicació	354	17,6%	1.656	82,4%	2.010
240 ETSEIB	01	Eng. Industrial	613	24,0%	1.941	76,0%	2.554
	04	Eng. Química	216	51,7%	202	48,3%	418
	Total ETSEIB		829	27,9%	2.143	72,1%	2.972
250 ETSECCPB	01	Eng. de Camins, Canals i Ports	281	26,9%	765	73,1%	1.046
	04	Enginyeria Geològica	85	35,9%	152	64,1%	237
	Total ETSECCPB		366	28,5%	917	71,5%	1.283
270 FIB	02	Eng. Informàtica	256	11,1%	2.049	88,9%	2.305
290 ETSAV	01	Arquitectura	478	44,5%	596	55,5%	1.074
162 CFIS	S01	Enginyeria de Camins, Canals i Ports - Enginyeria Industrial	1	16,7%	5	83,3%	6
	S03	Enginyeria de Camins, Canals i Ports - Llic. de Matemàtiques	-	-	6	100%	6
	S04	Enginyeria de Telecomunicació - Enginyeria Industrial	-	-	1	100%	1
	S05	Enginyeria de Telecomunicació - Enginyeria Informàtica	3	27,3%	8	72,7%	11
	S06	Enginyeria de Telecomunicació - Llic. de Matemàtiques	6	14,0%	37	86,0%	43
	S07	Enginyeria Industrial - Enginyeria Informàtica	1	50,0%	1	50,0%	2
	S08	Enginyeria Industrial - Llic. de Matemàtiques	4	36,4%	7	63,6%	11
	S09	Enginyeria Informàtica - Llic. de Matemàtiques	-	-	10	100%	10
	S10	Llic. de Matemàtiques amb complements	-	-	2	100%	2
	Total CFIS		15	16,3%	77	83,7%	92
TOTAL 1R I 2N CICLES			4.131	28,4%	10.392	71,6%	14.523

Centre docent	Estudis de 2n cicle		Dones	% Dones	Homes	% Homes	Total
200 FME	03	Llic. de Ciències i Tecn. Estadístiques	45	47,4%	50	52,6%	95
220 ETSEIAT	02	Eng. en Automàtica i Electrònica Industrial	6	4,9%	117	95,1%	123
	03	Eng. en Organització Industrial	128	20,9%	483	79,1%	611
	Total ETSEIAT		134	18,3%	600	81,7%	734
230 ETSETB	02	Eng. en Electrònica	30	11,1%	241	88,9%	271
240 ETSEIB	03	Eng. en Organització Industrial	27	19,0%	115	81,0%	142
	05	Eng. de Materials	49	39,2%	76	60,8%	125
	Total ETSEIB		76	28,5%	191	71,5%	267
280 FNB	04	Llic. de Nàutica i Transport Marítim	13	19,7%	53	80,3%	66
	05	Llic. de Màquines Navals	6	27,3%	16	72,7%	22
	Total FNB		19	21,6%	69	78,4%	88
300 EPSC	04	Eng. de Telecomunicació (2n cicle)	32	21,5%	117	78,5%	149
310 EPSEB	03	Eng. en Organització Industrial, orientat a l'edificació	54	45,4%	65	54,6%	119
330 EPSEM	08	Eng. de Mines	9	27,3%	24	72,7%	33
340 EPSEVG	10	Eng. en Automàtica i Electrònica Industrial	8	13,1%	53	86,9%	61
TOTAL 2N CICLE			407	22,4%	1.410	77,6%	1.817

Centre docent	Estudis de 1r cicle		Dones	% Dones	Homes	% Homes	Total
200 FME	02	Dipl. d'Estadística	43	55,1%	35	44,9%	78
250 ETSECCPB	02	Eng. Tècn. d'Obres Públiques	279	28,5%	701	71,5%	980
270 FIB	04	Eng. Tècn. en Informàtica de Gestió	101	21,7%	364	78,3%	465
	05	Eng. Tècn. en Informàtica de Sistemes	56	11,0%	454	89,0%	510
	Total FIB		157	16,1%	818	83,9%	975
280 FNB	02	Dipl. de Màquines Navals	15	18,3%	67	81,7%	82
	03	Dipl. de Navegació Marítima	26	16,9%	128	83,1%	154
	06	Eng. Tècn. Naval en Propulsió i Serveis del Vaixell	46	19,6%	189	80,4%	235
	Total FNB		87	18,5%	384	81,5%	471
300 EPSC	02	Eng. Tècn. de Telec., en Sist. de Telecomunicació	104	24,4%	322	75,6%	426
	03	Eng. Tècn. de Telec., en Telemàtica	80	14,3%	478	85,7%	558
	05	Eng. Tècn. Aeronàutica, en Aeronavegació	52	21,8%	187	78,2%	239
	06	Doble titulació Eng. Tècn. Aeronàutica i Eng. Tècn. Telec. Sistemes Telecomunicació	1	11,1%	8	88,9%	9
	Total EPSC		237	19,2%	995	80,8%	1.232
310 EPSEB	01	Arquitectura Tècnica	913	38,1%	1.485	61,9%	2.398
	02	Eng. Tècn. en Topografia	104	33,3%	208	66,7%	312
	Total EPSEB		1.017	37,5%	1.693	62,5%	2.710
320 EUETIT	02	Eng. Tècn. Industrial, espec. en Textil	50	64,9%	27	35,1%	77
	03	Eng. Tècn. Industrial, espec. en Mecànica	33	9,5%	314	90,5%	347
	04	Eng. Tècn. Industrial, espec. en Química Industrial	115	51,1%	110	48,9%	225
	05	Eng. Tècn. Industrial, espec. en Electrònica Industrial	42	8,0%	484	92,0%	526
	06	Eng. Tècn. Industrial, espec. en Electricitat	19	6,4%	276	93,6%	295
	07	Eng. Tècn. Telecomunicació, esp, so i imatge	85	29,8%	200	70,2%	285
	Total EUETIT		344	19,6%	1.411	80,4%	1.755
330 EPSEM	03	Eng. Tècn. Industrial, espec. en Mecànica	14	3,9%	343	96,1%	357
	04	Eng. Tècn. Industrial, espec. en Química Industrial	36	54,5%	30	45,5%	66
	05	Eng. Tècn. Industrial, espec. en Electrònica Industrial	16	10,3%	139	89,7%	155
	06	Eng. Tècn. de Mines, espec. en Explotació de Mines	23	21,3%	85	78,7%	108
	07	Eng. Tècn. de Telec., espec. en Sistemes Electrònics	21	21,9%	75	78,1%	96
	09	Doble titulació Eng. Tècn. Ind. en Química i Eng. Tècn. de Mines	7	63,6%	4	36,4%	11
	Total EPSEM		117	14,8%	676	85,2%	793
340 EPSEVG	04	Eng. Tècn. en Informàtica de Gestió	59	18,7%	257	81,3%	316
	05	Eng. Tècn. Industrial, espec. en Mecànica	45	9,3%	437	90,7%	482
	06	Eng. Tècn. Industrial, espec. en Electricitat	16	8,1%	182	91,9%	198
	07	Eng. Tècn. Industrial, espec. en Química Industrial	70	58,8%	49	41,2%	119
	08	Eng. Tècn. Industrial, espec. en Electrònica Industrial	18	8,6%	192	91,4%	210
	09	Eng. Tècn. de Telec., espec. en Sistemes Electrònics	59	15,8%	314	84,2%	373
	Total EPSEVG		267	15,7%	1.431	84,3%	1.698
370 EUOOT	01	Dipl. d'Òptica i Optometria	353	73,8%	125	26,2%	478
TOTAL 1R CICLE			2.901	26,0%	8.269	74,0%	11.170

TOTAL ESTUDIS 1R I 2N CICLES. CENTRES PROPIS	4.131	28,4%	10.392	71,6%	14.523
TOTAL ESTUDIS 2N CICLE. CENTRES PROPIS	407	22,4%	1.410	77,6%	1.817
TOTAL ESTUDIS 1R CICLE. CENTRES PROPIS	2.901	26,0%	8.269	74,0%	11.170
TOTAL CENTRES PROPIS UPC	7.439	27,0%	20.071	73,0%	27.510

Centres adscrits

Centre adscrit	Estudis de 1r cicle		Dones	% Dones	Homes	% Homes	Total
801 EUNCET	01	Dipl. en Ciències Empresarials	218	52,0%	201	48,0%	419
	02	Eng. Tècn. en Informàtica de Gestió	34	19,1%	144	80,9%	178
	Total EUNCET		252	42,2%	345	57,8%	597
802 EAE	01	Dipl. de Ciències Empresarials	59	33,3%	118	66,7%	177
820 EUETIB	02	Eng. Tècn. Industrial, espec. en Mecànica	93	9,8%	859	90,2%	952
	03	Eng. Tècn. Industrial, espec. en Electricitat	27	9,4%	259	90,6%	286
	04	Eng. Tècn. Industrial, espec. en Química Industrial	189	51,4%	179	48,6%	368
	05	Eng. Tècn. Industrial, espec. en Electrònica Industrial	62	9,8%	573	90,2%	635
	Total EUETIB		371	16,6%	1870	83,4%	2.241
830 EUETAB-ESAB	02	Eng. Tècn. Agrícola, espec. en Indústria Agràries i Alimentàries	135	56,3%	105	43,8%	240
	03	Eng. Tècn. Agrícola, espec. en Explotacions Agropecuàries	99	45,4%	119	54,6%	218
	04	Eng. Tècn. Agrícola, espec. en Hortofructicultura i Jardineria	95	42,4%	129	57,6%	224
	Total EUETAB-ESAB		329	48,2%	353	51,8%	682
840 EUPMT	04	Eng. Tècn. de Telec., espec. en Telemàtica	20	11,4%	156	88,6%	176
	05	Eng. Tècn. en Informàtica de Gestió	23	10,6%	193	89,4%	216
	06	Eng. Tècn. Industrial, espec. en Electrònica Industrial	7	4,9%	137	95,1%	144
	Total EUPMT		50	9,3%	486	90,7%	536
860 EUETII	02	Eng. Tècn. Industrial, espec. en Química Industrial	51	50,0%	51	50,0%	102
870 EUETTPC	02	Eng. Tècn. Industrial, espec. en Tèxtil	25	48,1%	27	51,9%	52
TOTAL CENTRES ADSCRITS			1.137	25,9%	3.250	74,1%	4.387

TOTAL CENTRES PROPIS UPC	7.439	27,0%	20.071	73,0%	27.510
TOTAL ESTUDIS DE 1R CICLE. CENTRES ADSCRITS	1.137	25,9%	3.250	74,1%	4.387
TOTAL UPC (CENTRES PROPIS I ADSCRITS)	8.576	26,89%	23.321	73,11%	31.897

Dades dels centres propis a 2 de juny de 2006

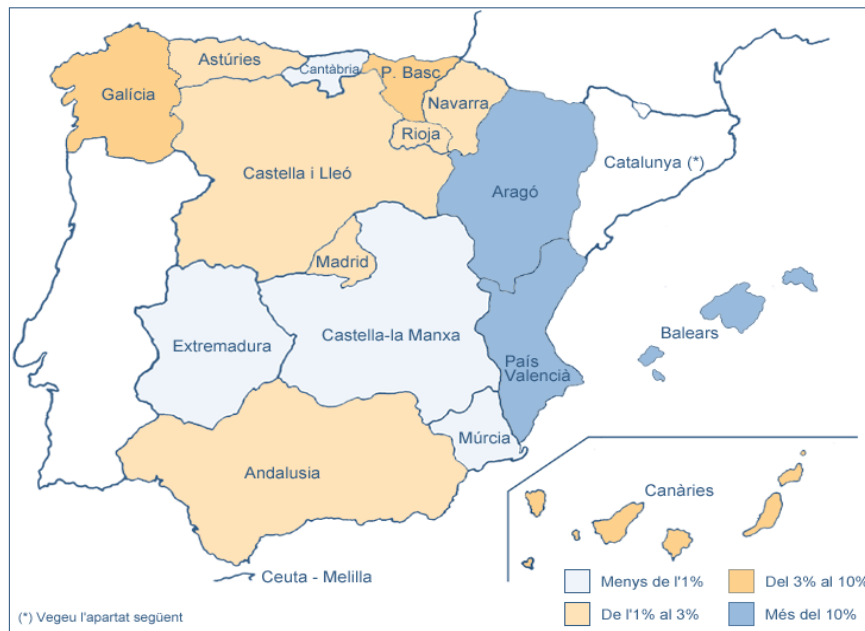
Dades dels centres adscrits a 7 de juliol de 2006

1.3.2 Estudiantat matriculat de 1r i 2n cicles

1.3.2.5 DISTRIBUCIÓ SEGONS EL LLOC DE RESIDÈNCIA FAMILIAR (EXCEPTE CATALUNYA). CENTRES PROPIS

Centre	Andalusia	Aragó	Principat d'Astúries	Balears	Canàries	Cantàbria	Castella i Lleó	Castella-la Manxa	Extremadura	Galícia	Madrid	Ceuta i Melilla	Múrcia	Navarra	La Rioja	País Basc	País Valencià	Total
162 CFIS	1	2	-	-	1	-	3	-	1	1	1	-	1	1	-	-	5	17
200 FME	-	4	-	6	-	-	1	1	-	2	-	-	-	1	-	1	2	18
210 ETSAB	10	105	6	181	65	-	11	1	1	23	6	-	7	9	21	53	82	581
220 ETSEIAT	2	12	2	47	1	-	3	1	-	5	-	-	-	-	-	4	8	85
230 ETSETB	5	17	1	95	5	-	1	-	-	2	-	-	1	-	-	7	25	159
240 ETSEIB	5	28	-	127	4	-	2	1	-	3	1	-	-	1	-	6	16	194
250 ETSECCPB	2	22	1	56	5	-	2	-	1	1	1	-	-	4	2	12	10	119
270 FIB	3	21	1	72	5	-	1	-	-	2	-	-	-	2	1	4	10	122
280 FNB	-	-	-	36	3	-	1	-	-	1	1	-	-	-	-	2	12	56
290 ETSAV	3	13	3	38	7	-	4	1	-	8	5	-	2	1	2	5	11	103
300 EPSC	3	10	-	30	4	-	3	-	-	1	-	-	-	-	-	1	16	68
310 EPSEB	3	54	1	60	7	-	1	1	1	2	-	-	1	3	1	19	19	173
320 EUETIT	3	3	1	28	-	-	1	1	-	2	1	1	1	-	-	4	7	53
330 EPSEM	1	2	2	3	-	-	2	1	-	-	1	-	-	-	-	-	4	16
340 EPSEVG	1	8	-	38	2	-	-	-	-	-	-	-	-	-	-	6	5	60
370 EUOOT	2	11	4	17	4	-	4	1	1	4	2	-	2	4	1	13	7	77
Total UPC	44	312	22	834	113	-	40	9	5	57	19	1	15	26	28	137	239	1.901
% SOBRE EL TOTAL DE LA UPC	2,3%	16,4%	1,2%	43,9%	5,9%	-	2,1%	0,5%	0,3%	3,0%	1,0%	0,1%	0,8%	1,4%	1,5%	7,2%	12,6%	

No inclou Catalunya (vegeu la distribució comarcal dels estudiants amb domicili familiar a Catalunya a la taula següent).
Dades a 2 de juny de 2006



1.3.2 Estudiantat matriculat de 1r i 2n cicles

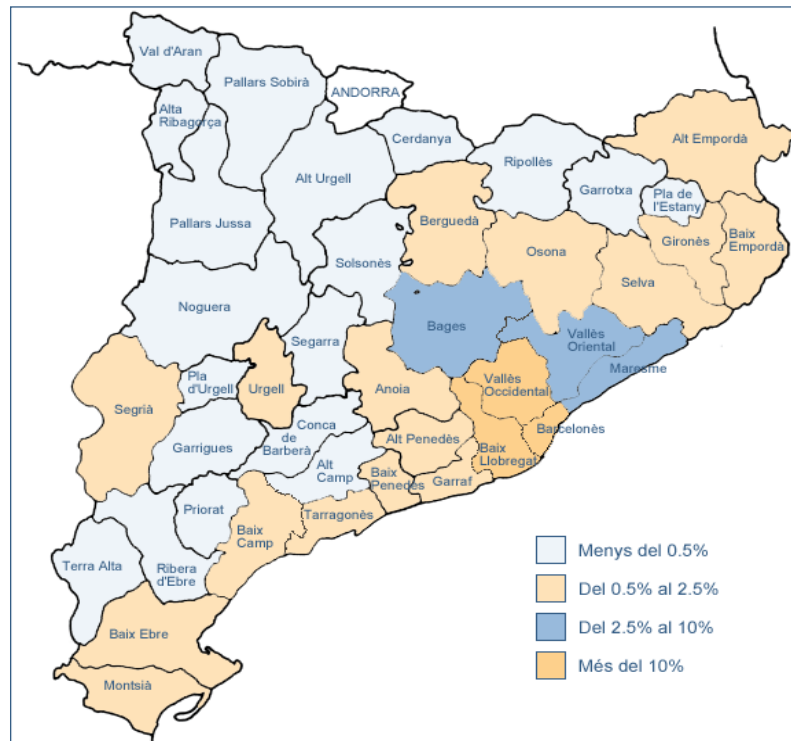
1.3.2.6 DISTRIBUCIÓ DE L'ESTUDIANTAT CATALÀ PER COMARQUES I CAMPUS ⁽¹⁾. CENTRES DOCENTS PROPIS

ANY ACADÈMIC 2005-2006

Comarca	Campus																			Total	% vs Total
	Barcelona										Terrassa					Vilanova	Manresa	Vallès	Castelldefels		
	200 FME	210 ETSAB	230 ETSETB	240 ETSEIB	250 ETSECCPB	270 FIB	280 FNB	310 EPSEB	162 CFIS	Total	220 ETSEIAT	320 EUETIT	370 EUOOT	Total	340 EPSEVG	330 EPSEM	290 ETSAV	300 EPSC			
Alt Camp	-	7	10	12	4	4	1	8	1	47	2	1	1	4	13	-	1	2	67	0,3%	
Alt Empordà	1	26	22	13	23	13	6	7	-	111	3	6	3	12	1	2	9	3	138	0,5%	
Alt Penedès	4	29	18	39	19	53	2	39	-	203	15	5	2	22	111	1	7	15	359	1,4%	
Alt Urgell	-	11	6	8	2	7	-	8	-	42	3	3	1	7	1	2	2	2	56	0,2%	
Anoia	8	41	23	52	33	63	8	34	-	262	29	13	8	50	21	51	4	14	402	1,6%	
Bages	9	38	28	23	43	30	3	59	1	234	80	36	10	126	2	369	11	14	756	3,0%	
Baix Camp	3	41	42	47	44	18	1	41	1	238	20	5	6	31	23	3	19	12	326	1,3%	
Baix Ebre	4	14	14	32	9	24	4	29	-	130	9	4	2	15	17	2	4	1	169	0,7%	
Baix Empordà	2	23	15	10	22	13	5	12	2	104	6	2	2	10	2	-	7	5	128	0,5%	
Baix Llobregat	32	192	214	278	183	424	60	295	6	1.684	171	100	35	306	360	57	45	343	2.795	11,0%	
Baix Penedès	-	14	10	10	15	17	4	22	-	92	9	3	3	15	58	2	2	3	172	0,7%	
Barcelonès	186	1.200	1.049	1.720	1.020	1.713	259	1.157	42	8.346	797	430	147	1.374	612	62	337	606	11.337	44,5%	
Berguedà	2	12	6	6	13	14	2	10	-	65	9	6	1	16	1	44	2	2	130	0,5%	
Cerdanya	-	3	3	2	5	5	1	8	-	27	4	3	-	7	1	4	-	1	40	0,2%	
Conca de Barberà	-	3	2	4	7	2	1	5	-	24	6	1	4	11	4	3	1	-	43	0,2%	
Garraf	8	45	36	30	28	48	9	41	-	245	13	2	2	17	302	-	11	39	614	2,4%	
Garrigues	-	7	3	8	9	3	-	4	-	34	2	1	2	5	4	1	3	1	48	0,2%	
Garrotxa	-	20	11	18	16	7	2	6	1	81	1	2	1	4	2	-	3	6	96	0,4%	
Gironès	5	67	33	47	34	17	8	9	-	220	9	7	9	25	2	1	25	8	281	1,1%	
Maresme	18	140	118	153	91	194	47	184	4	949	100	45	21	166	10	4	42	38	1.209	4,7%	
Montsià	2	15	8	11	11	16	9	24	-	96	6	3	-	9	8	-	5	5	123	0,5%	
Noguera	2	11	9	8	12	7	-	11	-	60	4	4	1	9	5	7	2	5	88	0,3%	
Osona	7	40	27	62	40	45	7	29	1	258	14	12	8	34	2	25	15	6	340	1,3%	
Pallars Jussà	1	5	4	9	6	3	-	5	-	33	2	3	1	6	1	2	1	-	43	0,2%	
Pallars Subirà	-	3	-	1	4	2	-	3	-	13	2	1	-	3	-	-	-	4	20	0,1%	
Pla d'Urgell	3	2	1	5	5	4	-	2	-	22	3	3	3	9	-	1	1	-	33	0,1%	
Priorat	-	1	2	1	1	1	-	1	-	7	-	1	-	1	1	-	-	-	9	0,0%	
Ribera d'Ebre	-	4	5	10	9	-	1	5	-	34	7	3	-	10	4	-	1	5	54	0,2%	
Ripollès	1	8	8	11	8	10	1	8	-	55	8	6	1	15	-	-	4	1	75	0,3%	
Segarra	2	5	5	5	4	9	-	6	-	36	4	-	2	6	-	2	2	-	46	0,2%	
Segrià	7	62	38	56	61	40	3	44	3	314	49	12	5	66	10	7	7	8	412	1,6%	
Selva	8	33	23	19	19	36	6	15	3	162	12	7	3	22	2	1	12	16	215	0,8%	

Comarca	Campus																		Total	% vs Total
	Barcelona										Terrassa				Vilanova	Manresa	Vallès	Castelldefels		
	200 FME	210 ETSAB	230 ETSETB	240 ETSEIB	250 ETSECCPB	270 FIB	280 FNB	310 EPSEB	162 CFIS	Total	220 ETSEIAT	320 EUETIT	370 EUOOT	Total	340 EPSEVG	330 EPSEM	290 ETSAV	300 EPSC		
Solsonès	1	5	-	3	5	9	-	9	-	32	5	1	-	6	3	15	2	3	61	0,2%
Tarragonès	7	75	43	52	40	25	4	51	-	297	39	4	8	51	37	2	7	14	408	1,6%
Terra Alta	-	2	4	4	2	4	1	5	-	22	1	1	-	2	2	-	-	4	30	0,1%
Urgell	3	10	8	11	17	10	1	16	1	77	11	6	4	21	-	16	4	2	120	0,5%
Vall d'Aran	-	2	-	1	1	1	-	5	-	10	-	-	-	-	-	1	1	3	15	0,1%
Vallès Occidental	29	66	208	169	196	140	35	324	8	1.175	730	846	86	1.662	41	109	340	84	3.411	13,4%
Vallès Oriental	10	65	61	85	67	115	10	106	1	520	81	111	11	203	30	14	26	32	825	3,2%
TOTAL CATALUNYA	365	2.347	2.117	3.035	2.128	3.146	501	2.647	75	16.361	2.266	1.699	393	4.358	1.693	810	965	1.307	25.494	

(1) Estudiants amb residència familiar a Catalunya
 Dades a 2 de juny de 2006



1.3.2 Estudiantat matriculat de 1r i 2n cicles

1.3.2.7 PROCEDÈNCIA GEOGRÀFICA DE L'ESTUDIANTAT MATRICULAT. CENTRES PROPIS

Any acadèmic 2005-2006

Campus (*)	Residència a la zona d'influència del campus	Residència fora de la zona d'influència del campus
Barcelona	47,90%	52,10%
Terrassa	40,64%	59,36%
Vilanova i la Geltrú	17,17%	82,83%
Manresa	44,67%	55,33%
Castelldefels	24,84%	75,16%
Vallès	34,08%	65,92%
TOTAL UPC	42,91%	57,09%

* No inclou els centres adscrits.

El concepte de residència a la zona d'influència del campus inclou:

- Campus de Barcelona: la comarca del Barcelonès i Cornellà de Llobregat.
- Campus de Terrassa: les comarques del Vallès Oriental i el Vallès Occidental.
- Campus de Vilanova: la comarca del Garraf.
- Campus de Manresa: la comarca del Bages.
- Campus de Castelldefels: la comarca del Baix Llobregat (inclòs Cornellà de Llobregat)
- Campus del Vallès: les comarques del Vallès Oriental i el Vallès Occidental.

1.3.2 Estudiantat matriculat de 1r i 2n cicles

1.3.2.8 DISTRIBUCIÓ PER CAMPUS, CENTRES I ESTUDIANTAT MATRICULAT

ANY ACADÈMIC 2005-2006

Campus	Facultats		Esc. Tèc. Sup.		Escola Univers.		Centres Adscr.		Fundació UPC		Totals centres	Totals estudis	% Sobre el total d'estud.
	Centre	Estudiantat	Centre	Estudiantat	Centre	Estudiantat	Centre	Estudiantat	Centre	Estudiantat			
Nord (Barcelona)	1	3.280	2	4.580	-	-	-	-	-	-	3	7.860	24,22%
Sud (Barcelona) ⁽¹⁾	1	475	3	9.283	-	-	-	-	-	-	4	9.758	30,07%
Nàutica (Barcelona)	1	559	-	-	-	-	-	-	-	-	1	559	1,72%
Urgell (Barcelona)	-	-	-	-	-	-	2	2.418	-	-	2	2.418	7,45%
Castelldefels	-	-	1	1.381	-	-	1	682	-	-	2	2.063	6,36%
Igualada	-	-	-	-	-	-	1	102	-	-	1	102	0,31%
Manresa	-	-	1	826	-	-	-	-	-	-	1	826	2,55%
Maresme	-	-	-	-	-	-	2	635	-	-	2	635	1,96%
Sant Cugat	-	-	1	1.074	-	-	-	-	-	-	1	1.074	3,31%
Terrassa	-	-	1	2.356	2	2.233	1	597	2	207	6	5.393	16,62%
Vilanova	-	-	1	1.759	-	-	-	-	-	-	1	1.759	5,42%
TOTAL	3	4.314	10	21.259	2	2.233	7	4.434	2	207	24	32.447	100,00%

⁽¹⁾ A la Facultat de Matemàtiques i Estadística s'inclou l'estudiantat del CFIS.

No inclou l'estudiantat dels estudis propis corresponents a Erasmus Mundus i Màsters pilots.

1.3.2 Estudiantat matriculat de 1r i 2n cicles
1.3.2.9 MATRICULA PER CREDITIS. CENTRES PROPIS

ANY ACADEMIC 2005-2006
Quadrimestre de tardor

Centre	Estudis	Matrícula ordinària ⁽¹⁾	Matrícula per 1a vegada	Matrícula per 2a vegada	Matrícula per 3a vegada	Matrícula per 4a vegada o més	% crèdits repetits	Adaptats	Convalidats	Reconeguts	EETC ⁽²⁾
200 FME	Llicenciatura de Matemàtiques	7.349,00	6.351,50	750,00	165,00	82,50	13,6%	-	45,00	916,00	229
	Diplomatura d'Estadística	2.173,00	1.918,00	180,00	22,50	52,50	11,7%	-	132,00	182,00	59
	Llicenciatura de Ciències i Tècniques Estadístiques	1.753,50	1.342,50	343,50	61,50	6,00	23,4%	-	148,50	163,50	43
210 ETSAB	Arquitectura	129.894,50	105.185,00	17.158,50	4.464,00	3.087,00	19,0%	2.239,50	1.540,50	9.524,00	2.043
220 ETSEIAT	Enginyeria Industrial	45.882,00	32.917,00	8.052,50	3.415,50	1.497,00	28,3%	7.227,00	193,50	5.217,50	1.174
	Enginyeria d'Automàtica i Electrònica Industrial	2.445,00	2.067,00	261,00	96,00	21,00	15,5%	400,50	46,50	290,00	65
	Enginyeria d'Organització Industrial	11.901,00	10.284,00	1.312,50	208,50	96,00	13,6%	75,00	76,50	1.360,50	319
	Enginyeria Aeronàutica	5.297,00	4.904,00	357,00	36,00	-	7,4%	-	303,00	218,00	151
230 ETSETB	Enginyeria de Telecomunicació	63.439,00	50.525,50	9.292,50	2.587,50	1.033,50	20,4%	531,00	624,00	8.024,50	1.572
	Enginyeria Electrònica	4.588,50	3.660,00	549,00	202,50	177,00	20,2%	34,50	981,00	710,50	124
240 ETSEIB	Enginyeria Industrial	87.670,50	71.593,50	10.099,50	4.312,50	1.665,00	18,3%	1.486,50	1.401,00	11.745,50	2.149
	Enginyeria d'Organització Industrial	3.328,50	2.727,00	403,50	147,00	51,00	18,1%	61,50	25,50	362,00	76
	Enginyeria Química	12.800,50	11.233,00	1.089,00	439,50	39,00	12,2%	90,00	180,00	1.666,50	355
	Enginyeria de Materials	3.175,00	2.792,50	297,00	58,50	27,00	12,0%	64,50	57,00	840,00	74
250 ETSECCPB	Enginyeria de Camins, Canals i Ports	58.112,00	45.837,50	9.958,50	1.599,00	717,00	21,1%	57,00	1.372,50	3.714,00	736
	Enginyeria Tècnica d'Obres Públiques	45.352,50	33.739,50	7.822,50	2.166,00	1.624,50	25,6%	10,50	1.152,00	1.532,50	605
	Enginyeria Geològica	13.100,50	8.860,00	2.791,50	975,00	474,00	32,4%	-	81,00	411,50	175
270 FIB	Enginyeria Informàtica (Pla 1991)	5.993,50	4.692,00	713,50	425,00	163,00	21,7%	183,00	202,50	6.992,50	203
	Enginyeria Informàtica (Pla 2003)	59.854,00	48.508,00	8.812,50	2.419,50	114,00	19,0%	-	-	-	1.559
	Enginyeria Tècnica d'Informàtica de Gestió (Pla 1991)	444,50	267,50	60,00	42,00	75,00	39,8%	181,50	16,50	1.336,00	21
	Enginyeria Tècnica d'Informàtica de Gestió (Pla 2003)	10.555,00	8.054,50	1.966,50	490,50	43,50	23,7%	-	-	-	264
	Enginyeria Tècnica d'Informàtica de Sistemes (Pla 1991)	588,50	233,00	121,50	109,50	124,50	60,4%	163,50	51,00	1.321,50	26
	Enginyeria Tècnica d'Informàtica de Sistemes (Pla 2003)	11.384,00	8.865,50	1.855,50	574,50	88,50	22,1%	-	-	-	276
280 FNB	Diplomatura de Màquines Navals	2.508,00	1.881,00	342,00	181,50	103,50	25,0%	-	189,00	41,50	60
	Diplomatura de Navegació Marítima	4.246,50	3.454,50	430,50	255,00	106,50	18,7%	60,00	64,50	183,75	113
	Llicenciatura de Nàutica i Transport Marítim	1.754,50	1.471,00	243,00	24,00	16,50	16,2%	-	15,00	44,00	41
	Llicenciatura de Màquines Navals	609,00	517,50	79,50	7,50	4,50	15,0%	12,00	-	-	15
	Enginyeria Tècnica Naval, esp. en Propulsió i Serveis del Vaixell	7.178,50	4.967,50	1.137,00	694,50	379,50	30,8%	-	480,00	456,50	171
290 ETSAV	Arquitectura	27.838,50	23.750,00	2.979,50	512,00	597,00	14,7%	405,00	2.793,00	6.146,50	737

Centre	Estudis	Matrícula ordinària ⁽¹⁾	Matrícula per 1a vegada	Matrícula per 2a vegada	Matrícula per 3a vegada	Matrícula per 4a vegada o més	% crèdits repetits	Adaptats	Convalidats	Reconeguts	EETC ⁽²⁾	
300 EPSC	Enginyeria Tècnica de Telec., esp. en Sistemes de Telecomunicació	12.194,55	10.111,05	1.735,50	303,00	45,00	17,1%	175,50	502,50	2.215,30	306	
	Enginyeria Tècnica de Telec., esp. en Telemàtica	15.238,75	12.381,25	1.917,00	780,00	160,50	18,8%	127,50	384,00	2.883,00	382	
	Enginyeria de Telecomunicació (2n cicle)	3.765,00	3.468,00	211,50	85,50	0,00	7,9%	18,00	-	677,50	101	
	Enginyeria Tècnica Aeronàutica, especialitat en Aeronavegació	7.401,00	6.612,00	528,00	255,00	6,00	10,7%	-	331,50	784,00	186	
	Eng. Tècn. de Telec., esp. en Sist. de Telecomunicació / Eng. Tècn. Aeronàutica, esp. en Aeronavegació (doble titulació)	339,00	339,00	-	-	-	-	-	-	-	12,00	9
310 EPSEB	Arquitectura Tècnica	59.063,50	48.200,50	7.054,50	2.434,50	1.374,00	18,4%	1.375,50	1.588,50	9.507,00	1.802	
	Enginyeria Tècnica de Topografia	7.864,00	6.423,50	789,50	441,00	210,00	18,3%	40,50	109,50	693,00	192	
	Enginyeria d'Organització Industrial (orientació en Edificació)	2.899,50	2.647,50	205,50	46,50	-	8,7%	67,50	6,00	356,00	75	
320 EUETIT	Enginyeria Tècnica Industrial, esp. en Tèxtil	2.251,50	1.755,00	351,00	145,50	-	22,1%	-	190,50	174,00	55	
	Enginyeria Tècnica Industrial, esp. en Mecànica	9.885,00	7.854,00	1.783,50	247,50	-	20,5%	525,00	267,00	1.024,00	248	
	Enginyeria Tècnica Industrial, esp. en Química Industrial	6.414,50	4.239,50	1.746,00	429,00	-	33,9%	89,50	162,00	435,00	149	
	Enginyeria Tècnica Industrial, esp. en Electrònica Industrial	15.186,00	11.103,00	3.303,00	760,50	19,50	26,9%	408,00	340,50	1.252,50	374	
	Enginyeria Tècnica Industrial, esp. en Electricitat	9.052,00	6.643,00	1.834,50	574,50	-	26,6%	150,00	331,50	503,50	219	
	Enginyeria Tècnica de Telec., esp. en so i imatge	8.967,00	7.380,00	1.408,50	172,50	6,00	17,7%	144,00	73,50	833,50	209	
330 EPSEM	Enginyeria Tècnica Industrial, esp. en Mecànica	10.019,00	8.436,50	775,50	481,50	325,50	15,8%	106,50	445,50	823,50	237	
	Enginyeria Tècnica Industrial, esp. en Química Industrial	1.996,00	1.330,00	319,50	244,50	102,00	33,4%	-	166,50	46,00	43	
	Enginyeria Tècnica Industrial, esp. en Electrònica Industrial	4.218,50	3.044,00	639,00	273,00	262,50	27,8%	-	135,00	623,50	101	
	Enginyeria Tècnica de Mines, esp. en Explotació de Mines	3.025,00	2.305,00	438,00	186,00	96,00	23,8%	-	244,50	154,00	74	
	Enginyeria Tècnica de Telec., esp. en Sistemes Electrònics	2.766,50	1.880,00	469,50	319,50	97,50	32,0%	-	67,50	72,00	65	
	Enginyeria de Mines	951,00	951,00	-	-	-	-	-	-	-	-	22
	Eng. Tècn. de Mines, esp. en Expl. de Mines / Eng. Tècn. Ind., esp. en Química Industrial (doble titulació)	147,00	111,00	30,00	6,00	-	24,5%	-	-	-	-	7
340 EPSEVG	Enginyeria Tècnica d'Informàtica de Gestió	7.091,50	4.672,00	1.248,00	556,50	615,00	34,1%	15,00	144,00	1.044,00	191	
	Enginyeria Tècnica Industrial, esp. en Mecànica	11.816,00	8.852,00	1.660,50	801,00	502,50	25,1%	165,00	289,50	1.985,00	294	
	Enginyeria Tècnica Industrial, esp. en Electricitat	4.693,00	3.340,00	972,00	268,50	112,50	28,8%	15,00	94,50	550,00	120	
	Enginyeria Tècnica Industrial, esp. en Química Industrial	2.897,00	1.992,50	342,00	309,00	253,50	31,2%	12,00	186,00	299,50	74	
	Enginyeria Tècnica Industrial, esp. en Electrònica Industrial	4.821,00	3.597,00	678,00	339,00	207,00	25,4%	165,00	285,00	1.369,50	122	
	Enginyeria Tècnica de Telec., esp. en Sistemes Electrònics	8.079,50	5.112,50	1.306,50	703,50	957,00	36,7%	508,50	208,50	1.121,50	202	
	Enginyeria d'Automàtica i Electrònica Industrial	1.653,00	1.449,00	204,00	-	-	12,3%	-	-	-	153,00	39

Centre	Estudis	Matrícula ordinària ⁽¹⁾	Matrícula per 1a vegada	Matrícula per 2a vegada	Matrícula per 3a vegada	Matrícula per 4a vegada o més	% crèdits repetits	Adaptats	Convalidats	Reconeguts	EETC ⁽²⁾
370 EUOOT	Diplomatura d'Òptica	12.869,50	10.066,00	2.155,50	456,00	192,00	21,8%	-	300,00	1.819,50	358
TOTAL QUADRIMESTRE DE TARDOR		868.781,30	688.895,30	123.565,00	38.311,00	18.010,00	20,7%	17.390,50	19.024,50	94.812,05	19.691

⁽¹⁾ Inclou l'estudiantat amb matrícula de PFC
⁽²⁾ Estudiantat equivalent a temps complet = crèdits matriculats anuals / crèdits teòrics de la titulació anuals
Aquestes dades són anuals i consten només al quadrimestre de tardor

Quadrimestre de primavera

Centre	Estudis	Matrícula ordinària ⁽¹⁾	Matrícula per 1a vegada	Matrícula per 2a vegada	Matrícula per 3a vegada	Matrícula per 4a vegada o més	% Crèdits repetits	Adaptats	Convalidats	Reconeguts	EETC ⁽²⁾
200 FME	Llicenciatura de Matemàtiques	6.372,00	5.494,50	637,50	180,00	60,00	13,8%	-	15,00	452,00	-
	Diplomatura d'Estadística	1.909,00	1.708,00	160,50	19,50	21,00	10,5%	-	19,50	64,00	-
	Llicenciatura de Ciències i Tècniques Estadístiques	1.225,00	1.004,50	118,50	75,00	27,00	18,0%	-	58,50	264,00	-
210 ETSAB	Arquitectura	23.307,00	16.431,00	5.725,50	859,50	291,00	29,5%	3,00	109,50	2.682,00	-
220 ETSEIAT	Enginyeria Industrial	42.165,00	24.816,00	11.947,50	3.349,50	2.052,00	41,1%	252,00	43,50	2.088,50	-
	Enginyeria d'Automàtica i Electrònica Industrial	2.461,00	2.077,00	319,50	64,50	-	15,6%	126,00	-	129,00	-
	Enginyeria d'Organització Industrial	12.029,50	10.403,50	1.195,50	280,50	150,00	13,5%	57,00	70,50	1.037,00	-
	Enginyeria Aeronàutica	6.036,00	5.340,00	598,50	76,50	21,00	11,5%	-	94,50	-	-
230 ETSETB	Enginyeria de Telecomunicació	54.479,50	35.983,00	14.388,00	2.893,50	1.215,00	34,0%	265,50	151,50	5.750,50	-
	Enginyeria Electrònica	4.697,00	3.669,50	642,00	210,00	175,50	21,9%	6,00	540,00	694,00	-
240 ETSEIB	Enginyeria Industrial	73.483,50	49.890,00	18.019,50	2.878,50	2.695,50	32,1%	924,00	1.113,00	6.894,00	-
	Enginyeria d'Organització Industrial	2.359,50	2.080,50	132,00	111,00	36,00	11,8%	-	46,50	306,00	-
	Enginyeria Química	11.331,50	7.896,50	2.944,50	321,00	169,50	30,3%	-	13,50	1.160,00	-
	Enginyeria de Materials	2.392,50	2.091,00	259,50	42,00	-	12,6%	-	31,50	530,50	-
250 ETSECCPB	Enginyeria de Camins, Canals i Ports	-	-	-	-	-	-	-	79,50	939,50	-
	Enginyeria Tècnica d'Obres Públiques	-	-	-	-	-	-	-	169,50	640,50	-
	Enginyeria Geològica	-	-	-	-	-	-	-	18,00	128,50	-
270 FIB	Enginyeria Informàtica (Pla 1991)	7.560,00	5.412,00	1.199,50	468,00	480,50	28,4%	39,00	24,00	5.895,00	-
	Enginyeria Informàtica (Pla 2003)	57.100,00	41.018,50	12.651,00	2.566,50	864,00	28,2%	-	-	-	-
	Enginyeria Tècnica d'Informàtica de Gestió (Pla 1991)	990,50	590,00	186,00	97,50	117,00	40,4%	49,50	16,50	925,50	-
	Enginyeria Tècnica d'Informàtica de Gestió (Pla 2003)	9.244,00	5.678,50	2.772,00	643,50	150,00	38,6%	-	-	-	-
	Enginyeria Tècnica d'Informàtica de Sistemes (Pla 1991)	1.173,00	472,50	211,50	214,50	274,50	59,7%	43,50	67,50	992,50	-
	Enginyeria Tècnica d'Informàtica de Sistemes (Pla 2003)	9.352,00	6.463,00	2.338,50	412,50	138,00	30,9%	-	-	-	-
280 FNB	Diplomatura de Màquines Navals	1.866,00	1.192,50	529,50	60,00	84,00	36,1%	-	151,50	130,50	-
	Diplomatura de Navegació Marítima	3.876,00	2.517,00	1.000,50	165,00	193,50	35,1%	-	21,00	237,75	-
	Llicenciatura de Nàutica i Transport Marítim	1.327,50	1.171,50	120,00	30,00	6,00	11,8%	-	-	318,00	-
	Llicenciatura de Màquines Navals	523,50	354,00	114,00	37,50	18,00	32,4%	18,00	-	142,00	-
	Enginyeria Tècnica Naval, esp. en Propulsió i Serveis del Vaixell	5.683,50	3.742,50	1.416,00	280,50	244,50	34,2%	-	66,00	305,50	-
290 ETSAV	Arquitectura	27.453,00	23.120,50	3.112,00	815,50	405,00	15,8%	774,00	2.724,00	6.789,50	-

Centre	Estudis	Matrícula ordinària ⁽¹⁾	Matrícula per 1a vegada	Matrícula per 2a vegada	Matrícula per 3a vegada	Matrícula per 4a vegada o més	% crèdits repetits	Adaptats	Convalidats	Reconeguts	EETC ⁽²⁾
300 EPSC	Enginyeria Tècnica de Telec., esp. en Sistemes de Telecomunicació	10.761,50	8.573,00	1.731,00	378,00	79,50	20,3%	-	3,00	1.302,50	-
	Enginyeria Tècnica de Telec., esp. en Telemàtica	13.434,00	9.023,00	3.478,00	631,50	301,50	32,8%	51,00	57,00	1.998,50	-
	Enginyeria de Telecomunicació (2n cicle)	3.825,00	3.585,00	177,00	40,50	22,50	6,3%	36,00	-	544,00	-
	Enginyeria Tècnica Aeronàutica, especialitat en Aeronavegació	6.558,00	5.490,00	852,00	130,50	85,50	16,3%	-	81,00	754,50	-
	Eng. Tècn. de Telec., esp. en Sist. de Telecomunicació / Eng. Tècn. Aeronàutica, esp. en Aeronavegació (doble titulació)	354,75	333,75	21,00	-	-	5,9%	-	-	-	-
310 EPSEB	Arquitectura Tècnica	53.558,00	40.754,50	9.386,50	2.188,50	1.228,50	23,9%	367,50	778,50	9.760,50	-
	Enginyeria Tècnica de Topografia	6.512,00	4.634,00	1.435,50	238,50	204,00	28,8%	-	9,00	970,50	-
	Enginyeria d'Organització Industrial (orientació en l'Edificació)	2.754,00	2.520,00	198,00	36,00	-	8,5%	-	-	347,00	-
320 EUETIT	Enginyeria Tècnica Industrial, esp. en Tèxtil	1.847,50	1.136,50	526,50	109,50	75,00	38,5%	4,50	84,00	238,00	-
	Enginyeria Tècnica Industrial, esp. en Mecànica	8.678,00	6.777,50	1.504,50	300,00	96,00	21,9%	21,00	120,00	1.084,00	-
	Enginyeria Tècnica Industrial, esp. en Química Industrial	4.760,00	2.757,50	1.455,00	382,50	165,00	42,1%	-	112,50	543,00	-
	Enginyeria Tècnica Industrial, esp. en Electrònica Industrial	12.867,50	8.336,00	3.640,50	597,00	294,00	35,2%	82,50	168,00	1.417,00	-
	Enginyeria Tècnica Industrial, esp. en Electricitat	7.341,50	4.710,50	2.209,50	250,50	171,00	35,8%	16,50	70,50	624,00	-
	Enginyeria Tècnica de Telec., esp. en so i imatge	6.670,50	5.518,50	937,50	192,00	22,50	17,3%	70,50	6,00	842,50	-
330 EPSEM	Enginyeria Tècnica Industrial, esp. en Mecànica	7.741,50	4.470,00	2.622,00	345,00	304,50	42,3%	-	70,50	777,00	-
	Enginyeria Tècnica Industrial, esp. en Química Industrial	1.251,50	969,50	150,00	54,00	78,00	22,5%	-	42,00	62,00	-
	Enginyeria Tècnica Industrial, esp. en Electrònica Industrial	3.356,00	2.288,00	751,50	117,00	199,50	31,8%	-	109,50	1.009,00	-
	Enginyeria Tècnica de Mines, esp. en Explotació de Mines	2.526,50	1.788,50	598,50	88,50	51,00	29,2%	-	67,50	152,50	-
	Enginyeria Tècnica de Telec., esp. en Sistemes Electrònics	2.132,50	1.384,00	450,00	111,00	187,50	35,1%	-	84,00	23,00	-
	Enginyeria de Mines	714,00	714,00	-	-	-	-	33,00	24,00	-	-
340 EPSEVG	Eng. Tècn. de Mines, esp. en Expl. de Mines / Eng. Tècn. Ind., esp. en Química Industrial (doble titulació)	387,50	345,50	42,00	-	-	10,8%	-	-	15,00	-
	Enginyeria Tècnica d'Informàtica de Gestió	6.246,00	3.469,50	1.651,50	469,50	655,50	44,5%	129,00	24,00	1.322,00	-
	Enginyeria Tècnica Industrial, esp. en Mecànica	10.226,50	6.118,00	2.854,50	570,00	684,00	40,2%	357,00	84,00	1.710,00	-
	Enginyeria Tècnica Industrial, esp. en Electricitat	4.319,00	2.864,00	1.003,50	250,50	201,00	33,7%	165,00	24,00	889,50	-
	Enginyeria Tècnica Industrial, esp. en Química Industrial	2.659,50	1.813,50	388,50	192,00	265,50	31,8%	-	42,00	392,50	-
	Enginyeria Tècnica Industrial, esp. en Electrònica Industrial	4.326,50	2.643,50	1.224,00	208,50	250,50	38,9%	-	25,50	914,00	-
	Enginyeria Tècnica de Telec., esp. en Sistemes Electrònics	7.007,50	4.354,50	1.288,00	573,00	792,00	37,9%	181,50	166,50	1.153,00	-
Enginyeria d'Automàtica i Electrònica Industrial	1.292,50	1.255,00	31,50	6,00	-	2,9%	-	-	177,00	-	
370 EUOOT	Diplomatura d'Òptica	11.812,50	8.205,00	2.743,50	687,00	177,00	30,5%	-	204,00	1.592,00	-
TOTAL QUADRIMESTRE DE PRIMAVERA		576.318,75	407.449,75	126.090,50	26.299,00	16.479,50	29,3%	4.072,50	8.101,50	70.110,75	-

⁽¹⁾ Inclou l'estudiantat amb matrícula de PFC

⁽²⁾ Estudiantat equivalent a temps complet = crèdits matriculats anuals / crèdits teòrics de la titulació anuals

Aquestes dades són anuals i consten només al quadrimestre de tardor

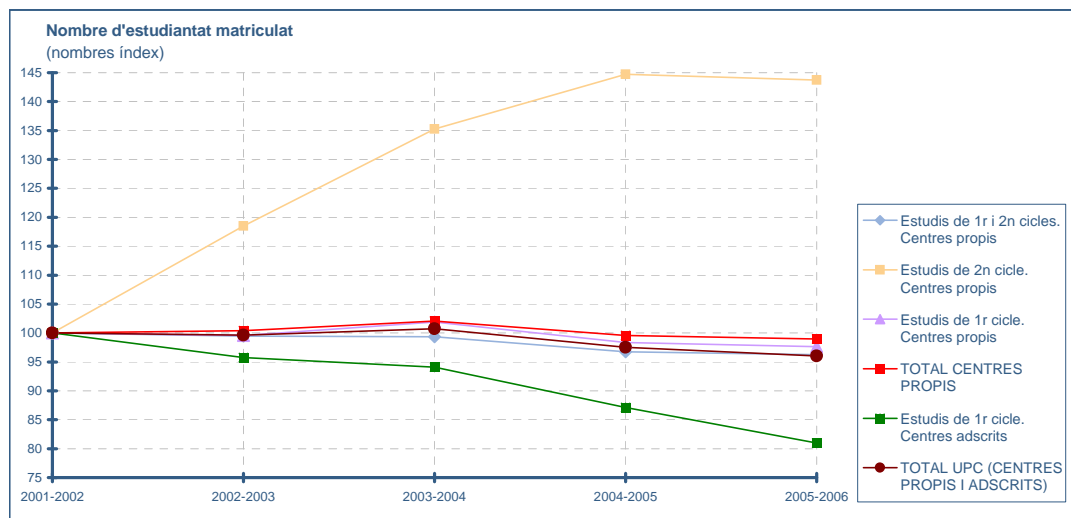
1.3.2 Estudiantat matriculat de 1r i 2n cicles
1.3.2.12 EVOLUCIÓ DE LA MATRÍCULA

ANÀLISI GLOBAL

Nombre d'estudiantat matriculat	2001-2002	2002-2003	2003-2004	2004-2005	2005-2006
Estudis de 1r i 2n cicles. Centres propis	15.089	15.007	14.993	14.598	14.523
Estudis de 2n cicle. Centres propis	1.264	1.498	1.710	1.829	1.817
Estudis de 1r cicle. Centres propis	11.442	11.394	11.659	11.251	11.170
TOTAL CENTRES PROPIS	27.795	27.899	28.362	27.678	27.510
Estudis de 1r cicle. Centres adscrits	5.419	5.189	5.099	4.720	4.387
TOTAL UPC (CENTRES PROPIS I ADSCRITS)	33.214	33.088	33.461	32.398	31.897

(nombres índex)

Estudis de 1r i 2n cicles. Centres propis	100	99	99	97	96
Estudis de 2n cicle. Centres propis	100	119	135	145	144
Estudis de 1r cicle. Centres propis	100	100	102	98	98
TOTAL CENTRES PROPIS	100	100	102	100	99
Estudis de 1r cicle. Centres adscrits	100	96	94	87	81
TOTAL UPC (CENTRES PROPIS I ADSCRITS)	100	100	101	98	96

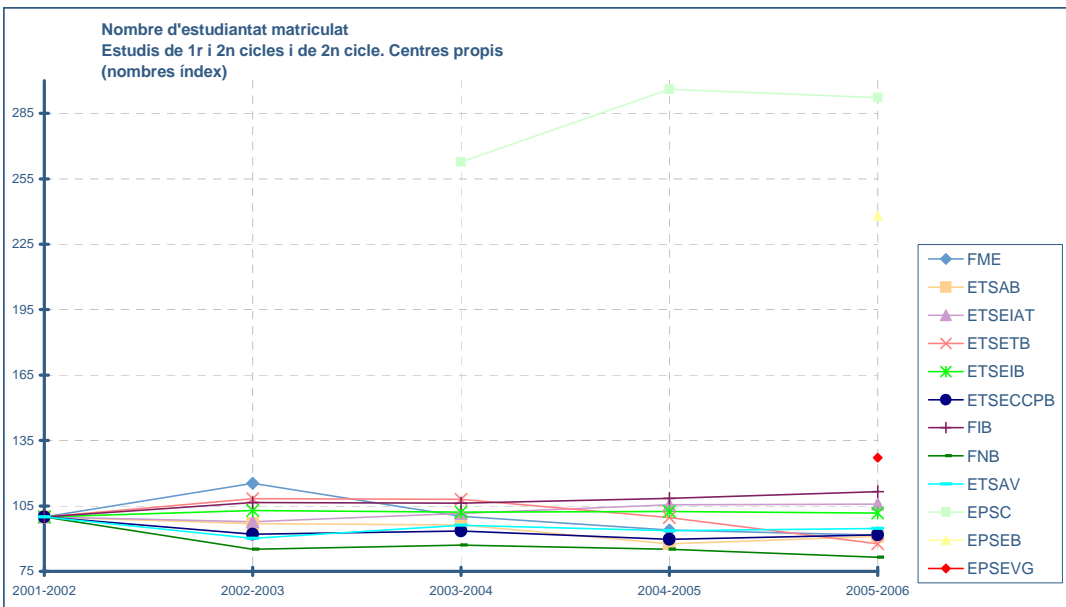


Estudis de 1r i 2n cicles i de 2n cicle

Nombre d'estudiantat matriculat	2001-2002	2002-2003	2003-2004	2004-2005	2005-2006
200 FME	333	384	334	313	305
210 ETSAB	3.245	3.145	3.122	2.842	2.955
220 ETSEIAT	2.227	2.177	2.261	2.350	2.356
230 ETSETB	2.604	2.819	2.812	2.595	2.281
240 ETSEIB	3.184	3.277	3.253	3.263	3.239
250 ETSECCPB	1.399	1.287	1.308	1.254	1.283
270 FIB	2.067	2.204	2.196	2.243	2.305
280 FNB	108	92	94	92	88
290 ETSAV	1.135	1.022	1.091	1.063	1.074
300 EPSC	51	98	134	151	149
310 EPSEB	-	-	50	109	119
330 EPSEM	-	-	-	-	33
340 EPSEVG	-	-	48	56	61
162 CFIS	-	-	-	96	92
TOTAL CENTRES PROPIS	17.069	16.353	16.505	16.427	16.340

(nombres índex)

200 FME	100	115	100	94	92
210 ETSAB	100	97	96	88	91
220 ETSEIAT	100	98	102	106	106
230 ETSETB	100	108	108	100	88
240 ETSEIB	100	103	102	102	102
250 ETSECCPB	100	92	93	90	92
270 FIB	100	107	106	109	112
280 FNB	100	85	87	85	81
290 ETSAV	100	90	96	94	95
300 EPSC	100	192	263	296	292
310 EPSEB	-	-	100	218	238
330 EPSEM	-	-	-	-	100
340 EPSEVG	-	-	100	117	127
162 CFIS	-	-	-	100	96

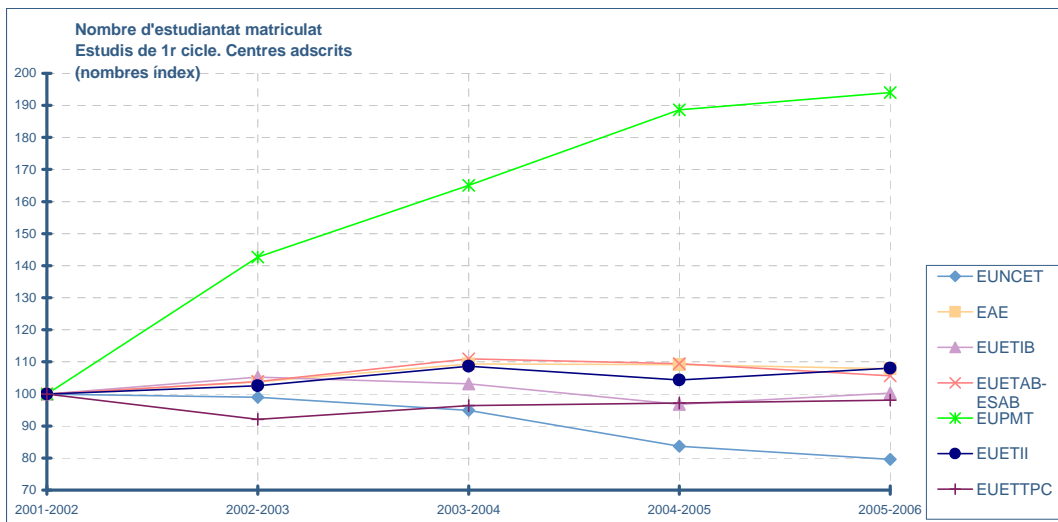
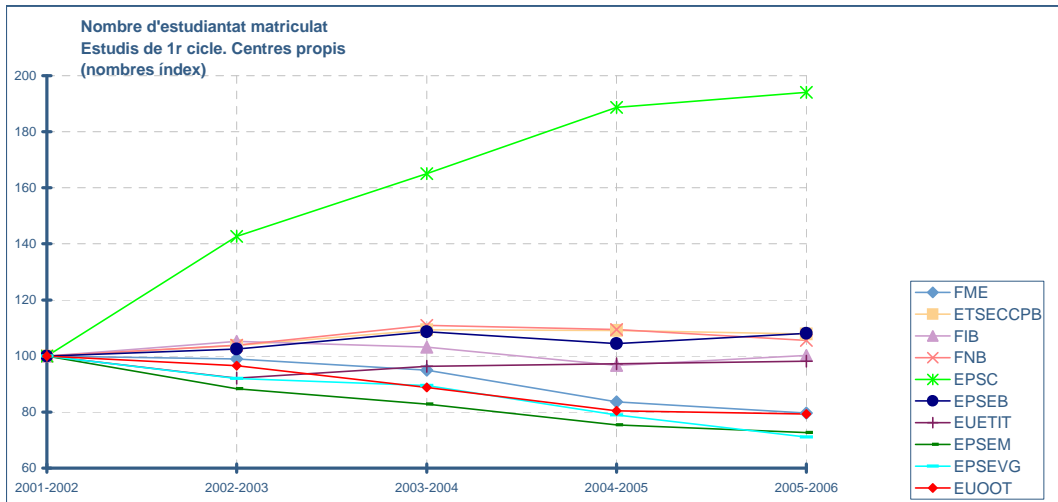


Estudis de 1r cicle
Nombre d'estudiantat matriculat

Nombre d'estudiantat matriculat	2001-2002	2002-2003	2003-2004	2004-2005	2005-2006
Centres propis					
200 FME	98	97	93	82	78
250 ETSECCPB (Eng. Tècn.)	909	943	994	992	980
270 FIB (Eng. Tècn.)	973	1.024	1.004	941	975
280 FNB	446	463	495	488	471
300 EPSC	635	906	1.048	1.198	1.232
310 EPSEB	2.508	2.571	2.725	2.618	2.710
320 EUETIT	1.789	1.647	1.723	1.739	1.755
330 EPSEM	1.092	964	904	823	793
340 EPSEVG	2.389	2.197	2.138	1.885	1.698
370 EUOOT	603	582	535	485	478
TOTAL CENTRES PROPIS	11.442	11.394	11.659	11.251	11.170
Centres adscrits					
801 EUNCET	520	525	591	576	597
802 EAE	400	330	255	214	177
820 EUETIB	2.281	2.343	2.336	2.300	2.241
830 EUETAB-ESAB	893	884	847	790	682
840 EUPMT	995	777	822	666	536
860 EUETII	203	180	151	105	102
870 EUETTPC	127	150	97	69	52
TOTAL CENTRES ADSCRITS	5.419	5.189	5.099	4.720	4.387
TOTAL ESTUDIS 1R CICLE	16.861	16.583	16.758	15.971	15.557

(nombres índex)

200 FME	100	99	95	84	80
250 ETSECCPB (Eng. Tècn.)	100	104	109	109	108
270 FIB (Eng. Tècn.)	100	105	103	97	100
280 FNB	100	104	111	109	106
300 EPSC	100	143	165	189	194
310 EPSEB	100	103	109	104	108
320 EUETIT	100	92	96	97	98
330 EPSEM	100	88	83	75	73
340 EPSEVG	100	92	89	79	71
370 EUOOT	100	97	89	80	79
801 EUNCET	100	101	114	111	115
802 EAE	100	83	64	54	44
820 EUETIB	100	103	102	101	98
830 EUETAB-ESAB	100	99	95	88	76
840 EUPMT	100	78	83	67	54
860 EUETII	100	89	74	52	50
870 EUETTPC	100	118	76	54	41



1.3 Estudiantat

1.3.3 ESTUDIANTAT DELS ESTUDIS PROPIS

ANY ACADÈMIC 2005-2006

Estudis propis

Centre	Estudi	Dones	Homes	Total
210 ETSAB	Graduat Superior en Paisatgisme (2n cicle)	57	33	90
240 ETSEIB ⁽¹⁾	Graduat Superior en Disseny (2n cicle)	41	23	64
240 ETSEIB ⁽²⁾	Enginyeria de Materials (1r i 2n cicles) (títol europeu)	14	23	37
240 ETSEIB ⁽³⁾	Graduat Superior en Enginyeria Logística (2n cicle)	4	18	22
310 EPSEB ⁽⁴⁾	Graduat Superior en Gestió de l'Edificació (2n cicle)	15	32	47
840 EUPMT	Graduat en Mitjans Audiovisuals (1r cicle)	12	35	47
958 ESPRL ⁽⁵⁾	Graduat Superior en Prevenció de Riscos Laborals (2n cicle)	26	10	36
800 EFFUPC ⁽⁶⁾	Graduat en Fotografia i Creació Digital (1r cicle)	37	40	77
803 EMFUPC ⁽⁷⁾	Graduat en Multimèdia (1r cicle)	34	96	130
TOTAL		240	310	550

Estudis propis - Erasmus Mundus i Màsters pilots

Centre	Estudi	Dones	Homes	Total
230 ETSETB	MINT: Master of Science in Information and Communication and Technologies	7	35	42
240 ETSEIB	AMASE: Joint European Master in Advanced Materials Science and Engineering	2	2	4
712 EM	EMMME: Erasmus Mundus Master Mechanical Engineering	-	4	4
737 RMEE	EURO-AQUAE: Euro Hydroinformatics and Water Management	4	6	10
739 TSC	MERIT: Master of Research on Information Technologies	2	26	28
240 ETSEIB ⁽⁸⁾	Màster Pilot en Enginyeria Biomèdica	5	10	15
TOTAL		20	83	103

Les dades que figuren en aquesta taula no estan incloses en cap distribució gràfica

⁽¹⁾ Estudi compartit entre l'ETSEIB i l'ETSAB. S'ofereix en modalitat semipresencial

⁽²⁾ Estudis impartits a l'ETSEIB conjuntament amb les universitats de Saarlandes - Sarrebrück (Alemanya), l'Institut National Polytechnique de Lorraine - Nancy (França) i la Universitat Tekniska Högskolan i Lulea (Suècia)

⁽³⁾ Estudis impartits a l'ETSEIB, compartits amb l'ETSCCPB, l'ETSETB, la FIB de la UPC i les facultats de Dret i de Ciències Econòmiques de la UB

⁽⁴⁾ Doble titulació: Enginyeria d'Organització Industrial, orientació a l'Edificació i Graduat Superior en Gestió de l'Edificació (semipresencial)

⁽⁵⁾ Estudis impartits a l'Escola Superior de Prevenció de Riscos Laborals (ESPRL), compartits amb la UB, UPF i INSHT

⁽⁶⁾ Estudis impartits a l'Escola de Fotografia de la Fundació UPC (EFFUPC)

⁽⁷⁾ Estudis impartits a l'Escola de Multimèdia de la Fundació UPC (EMFUPC)

⁽⁸⁾ Aquests estudis estan compartits entre l'ETSEIB i les Facultats de Medicina, Farmàcia i Biologia de la UB

Dades a maig 2006

1.3.4 Estudiantat de doctorat

1.3.4.1 RESUM DE LA MATRÍCULA DE DOCTORAT: TIPOLOGIA DE L'ESTUDIANTAT I DETALL DELS CRÈDITS MATRICULATS PER PROGRAMES

ANY ACADÈMIC 2005-2006

Unitat	Codi progr.	Nom programa	Crèdits					Nombre d'estudiantat matriculat					
			Tipus I	Tipus II	Tipus III	Conv.	Total crèdits matriculats (inclou conv.)	Total programes	Total tutoria	Total nous	Total dones	Total homes	Total estudiantat
1. ARQUITECTURA I URBANISME													
703 CA	59	Teoria i història de l'arquitectura	707	308	4	48	1.067	111	35	39	77	69	146
703 CA	90 ⁽¹⁾	Història de l'arquitectura	-	-	-	-	-	-	1	-	1	-	1
704 CA I	11	Àmbits de recerca en l'energia i el medi ambient a l'arquitectura	304	126	4	1	435	37	34	20	33	38	71
704 CA I	44	Gestió i valoració urbana	276	120	-	76	472	36	25	18	23	38	61
704 CA I	105	Construcció, restauració i rehabilitació arquitectònica	232	162	5	16	415	44	26	14	37	33	70
716 EA	12	Anàlisi d'estructures arquitectòniques	144	18	-	-	162	12	3	7	4	11	15
718 EGA I	56	Comunicació visual en arquitectura i disseny	213	75	-	10	298	40	10	8	23	27	50
735 PA	22 ⁽¹⁾	El sentit de l'arquitectura moderna	-	-	-	-	-	-	1	-	1	-	1
735 PA	23 ⁽¹⁾	Els nous instruments de l'arquitectura	-	-	-	-	-	-	3	-	-	3	3
735 PA	52 ⁽¹⁾	Proj. d'arquitect.: Text i context cultural a l'entorn del projecte	-	-	-	-	-	-	2	-	1	1	2
735 PA	104	Projectes arquitectònics	1.228	1.650	-	87	2.965	308	88	56	168	228	396
740 UOT	60	Urbanisme	749	319	2	41	1.111	155	17	58	90	82	172
TOTAL			3.852	2.778	15	279	6.924	743	245	220	458	530	988
2. CIÈNCIES APLICADES													
200 FME	48	Matemàtica aplicada	285	192	8	16	501	42	22	15	24	40	64
300 EPSC	109	Ciència i tecnologia aeroespacial	156	84	22	13	275	19	5	9	6	18	24
707 ESAII	25	Enginyeria biomèdica	265	128	3	49	445	35	7	18	12	30	42
711 EHMA	20	Ciències del mar	127	150	-	9	286	23	33	9	22	34	56
720 FA	103	Física aplicada i simulació en ciències	246	144	30	76	496	38	20	18	15	43	58
731 OO	50	Enginyeria òptica	29,5	48	-	32	109,5	9	14	2	8	15	23
742 CEN	18	Ciència i enginyeria nàutiques	135	78	-	-	213	19	13	9	3	29	32
TOTAL			1.243,5	824	63	195	2.325,5	185	114	80	90	209	299
3. ENGINYERIA CIVIL													
250 ETSECCPB	26	Enginyeria civil	283	198	6	36	523	41	26	13	14	53	67
706 EC	27	Enginyeria de la construcció	245	60	15	-	320	21	22	12	10	33	43
708 ETCG	29	Enginyeria del terreny	340	168	6	31	545	44	26	15	25	45	70
708 ETCG	38	Enginyeria sísmica i dinàmica estructural	68	42	-	5	115	8	15	3	5	18	23
722 ITT	36	Gestió del territori i infraestructures del transport	105	138	9	33	285	23	8	3	9	22	31
737 RMEE	13	Anàlisi estructural	174	86	-	54	314	23	20	12	3	40	43
TOTAL			1.214	692	36	159	2.101	160	117	58	66	211	277

Unitat	Codi progr.	Nom programa	Crèdits					Nombre d'estudiantat matriculat					
			Tipus I	Tipus II	Tipus III	Conv.	Total crèdits matriculats (inclou conv.)	Total programes	Total tutoria	Total nous	Total dones	Total homes	Total estudiantat
4. ENGINYERIA DE SISTEMES INDUSTRIALS													
440 IOC	17	Automatització avançada i robòtica	266	153	4	14	437	40	11	15	4	47	51
707 ESAIL	32	Control, visió i robòtica	406	114	-	46	566	43	20	17	3	60	63
709 EE	30	Enginyeria elèctrica	350	72	3	51	476	37	18	15	5	50	55
712 EM	35	Enginyeria mecànica	73	30	-	20	123	11	11	5	5	17	22
717 EGE	54	Enginyeria multimèdia	151	108	-	-	259	30	3	4	13	20	33
721 FEN	37	Enginyeria nuclear	243	66	6	-	315	30	7	16	8	29	37
732 OE	10	Administració i direcció d'empreses	790	372	-	81	1.243	97	29	36	63	63	126
736 PE	53	Projectes d'innovació tecnològica en l'enginyeria	224	204	-	-	428	36	8	9	14	30	44
TOTAL			2.502,5	1.119	13	212	3.846,5	324	107	117	115	316	431
5. ENGINYERIA AMBIENTAL													
124 ⁽²⁾	106	Sostenibilitat, tecnologia i humanisme	317	132	-	39	488	39	6	18	21	24	45
736 PE	24	Enginyeria ambiental	94,5	60	3	-	157,5	10	24	5	16	18	34
736 PE	110	Enginyeria de projectes: medi ambient, seguretat, qualitat i comunicació	398	66	3	63	530	39	17	27	20	36	56
741 EMRN	55	Recursos naturals i medi ambient	155,0	60	20	8	243,0	22	11	10	14	19	33
745 EAB	111	Biotecnologia agroalimentària i sostenibilitat	252	108	3	-	363	29	9	13	21	17	38
TOTAL			1.216,5	426	29	110	1.781,5	139	67	73	92	114	206
6. ENGINYERIA QUÍMICA, TÈRMICA I DELS MATERIALS													
702 CMEN	19	Ciència dels materials i enginyeria metal·lúrgica	251	138	-	-	389	27	29	13	19	37	56
713 EQ	28	Enginyeria de processos químics	188	48	8	41	285	22	16	13	15	23	38
713 EQ	51	Polímers i biopolímers	126	114	8	-	248	16	16	7	17	15	32
714 ETP	41	Enginyeria tèxtil i paperera	37	60	-	26	123	10	10	3	12	8	20
724 MMT	40	Enginyeria tèrmica	95	48	7	12	162	16	16	5	9	23	32
729 MF	43	Fluïds, turbomàquines i potència fluïda	19	-	-	-	19	2	9	1	1	10	11
TOTAL			716	408	23	79	1.226	93	96	42	73	116	189
7. TECNOLOGIES DE LA INFORMACIÓ I COMUNICACIONS													
701 AC	16	Arquitectura i tecnologia de computadors	673	339	-	-	1.012	86	54	30	14	126	140
710 EEL	31	Enginyeria electrònica	471	246	3	62	782	62	30	30	6	86	92
715 EIO	15	Aplicacions tècniques i informàtiques de l'estadística, la investigació operativa i l'optimització	179	132	9	21	341	28	26	15	18	36	54
723 LSI	46	Intel·ligència artificial	226	258	6	5	495	52	21	14	12	61	73
723 LSI	57	Software	346	249	-	26	621	61	31	19	25	67	92
739 TSC	58	Teoria del senyal i comunicacions	851	342	8	17	1.218	100	68	44	30	138	168
744 ET	39	Enginyeria telemàtica	262	202	3	6	473	48	20	13	20	48	68
TOTAL			3.007	1.768	29	137	4.941	437	250	165	125	562	687
TOTAL UPC			13.751,5	8.015	208	1.171	23.145,5	2.081	996	755	1.019	2.058	3.077

(1) Programes no vigents

(2) Càtedra UNESCO de Sostenibilitat

Dades representatives a 5 d'abril de 2006.

1.3.4 Estudiantat de doctorat

1.3.4.2 DISTRIBUCIÓ DE L'ESTUDIANTAT DE DOCTORAT (TOTAL I NOU) SEGONS L'EDAT, EL GÈNERE I LA PROCEDÈNCIA

ANY ACADÈMIC 2005-2006

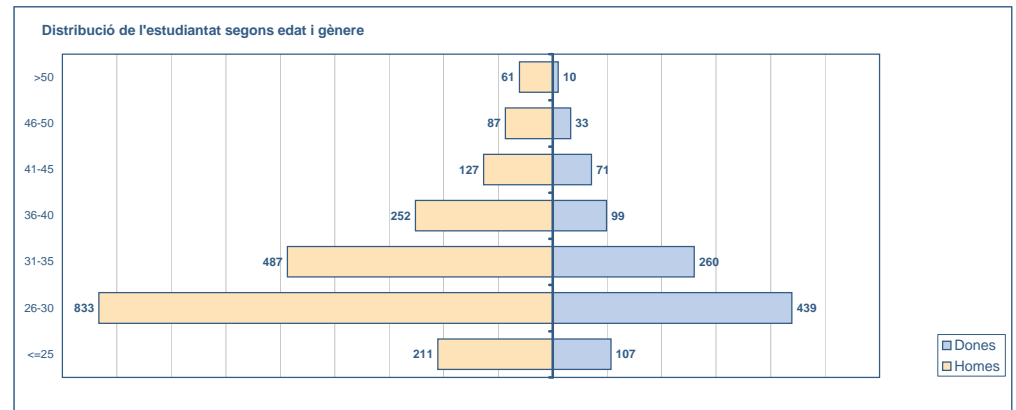
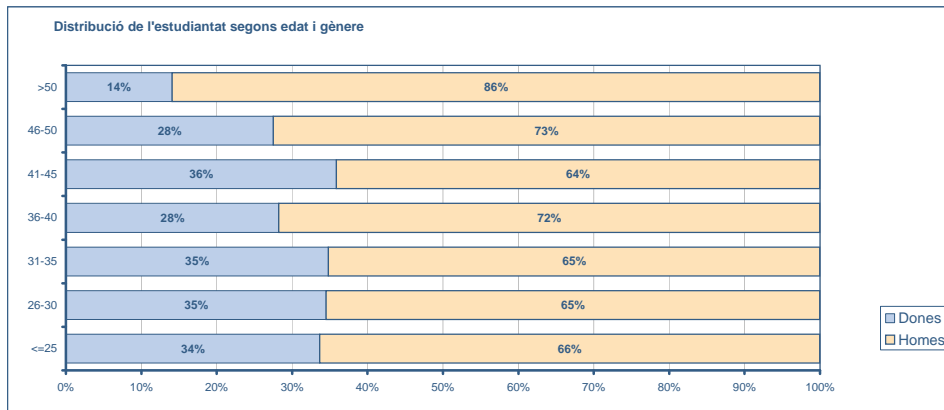
Unitat	Codi progr.	Nom programa	Estudiantat nou						Total estudiantat							
			Dones	Homes	Total	% Dones	% Homes	Estrangers	% Estrangers	Dones	Homes	Total	% Dones	% Homes	Estrangers	% Estrangers
1. ARQUITECTURA I URBANISME																
703 CA	59	Teoria i història de l'arquitectura	17	22	39	43,6	56,4	26	66,7	77	69	146	52,7	47,3	114	78,1
703 CA	90 ⁽¹⁾	Història de l'arquitectura	-	-	-	-	-	-	-	1	-	1	100	-	-	-
704 CA1	11	Àmbits de recerca en l'energia i el medi ambient a l'arquitectura	8	12	20	40	60	8	40	33	38	71	46,5	53,5	51	71,8
704 CA1	44	Gestió i valoració urbana	7	11	18	38,9	61,1	8	44,4	23	38	61	37,7	62,3	30	49,2
704 CA1	105	Construcció, restauració i rehabilitació arquitectònica	6	8	14	42,9	57,1	10	71,4	37	33	70	52,9	47,1	41	58,6
716 EA	12	Anàlisi d'estructures arquitectòniques	4	3	7	57,1	42,9	-	-	4	11	15	26,7	73,3	-	-
718 EGA1	56	Comunicació visual en arquitectura i disseny	5	3	8	62,5	37,5	6	75	23	27	50	46	54	31	62
735 PA	22 ⁽¹⁾	El sentit de l'arquitectura moderna	-	-	-	-	-	-	-	1	-	1	100	-	-	-
735 PA	23 ⁽¹⁾	Els nous instruments de l'arquitectura	-	-	-	-	-	-	-	-	3	3	-	100	-	-
735 PA	52 ⁽¹⁾	Proj. d'arquitect.: Text i context cultural a l'entorn del projecte	-	-	-	-	-	-	-	1	1	2	50	50	-	-
735 PA	104	Projectes arquitectònics	31	25	56	55,4	44,6	34	60,7	168	228	396	42,4	57,6	264	66,7
740 UOT	60	Urbanisme	31	27	58	53,4	46,6	50	86,2	90	82	172	52,3	47,7	137	79,7
TOTAL			109	111	220	49,5	50,5	142	64,5	458	530	988	46,4	53,6	668	67,6
2. CIÈNCIES APLICADES																
200 FME	48	Matemàtica aplicada	4	11	15	26,7	73,3	3	20	24	40	64	37,5	62,5	18	28,1
300 EPSC	109	Ciència i tecnologia aeroespacial	2	7	9	22,2	77,8	3	33,3	6	18	24	25	75	6	25
707 ESAII	25	Enginyeria biomèdica	5	13	18	27,8	72,2	11	61,1	12	30	42	28,6	71,4	25	59,5
711 EHMA	20	Ciències del mar	6	3	9	66,7	33,3	2	22,2	22	34	56	39,3	60,7	24	42,9
720 FA	103	Física aplicada i simulació en ciències	5	13	18	27,8	72,2	10	55,6	15	43	58	25,9	74,1	24	41,4
731 OO	50	Enginyeria òptica	2	-	2	100	-	-	-	8	15	23	34,8	65,2	4	17,4
742 CEN	18	Ciència i enginyeria nàutiques	1	8	9	11,1	88,9	-	-	3	29	32	9,4	90,6	3	9,4
TOTAL			25	55	80	31,3	68,8	29	36,3	90	209	299	30,1	69,9	104	34,8
3. ENGINYERIA CIVIL																
250 ETSECCPB	26	Enginyeria civil	1	12	13	7,7	92,3	7	53,8	14	53	67	20,9	79,1	39	58,2
706 EC	27	Enginyeria de la construcció	3	9	12	25	75	7	58,3	10	33	43	23,3	76,7	29	67,4
708 ETCG	29	Enginyeria del terreny	6	9	15	40	60	9	60	25	45	70	35,7	64,3	38	54,3
708 ETCG	38	Enginyeria sísmica i dinàmica estructural	1	2	3	33,3	66,7	3	100	5	18	23	21,7	78,3	19	82,6
722 ITT	36	Gestió del territori i infraestructures del transport	-	3	3	-	100	2	66,7	9	22	31	29	71	19	61,3
737 RMEE	13	Anàlisi estructural	1	11	12	8,3	91,7	6	50	3	40	43	7	93	24	55,8
TOTAL			12	46	58	20,7	79,3	34	58,6	66	211	277	23,8	76,2	168	60,6
4. ENGINYERIA DE SISTEMES INDUSTRIALS																
440 IOC	17	Automatització avançada i robòtica	2	13	15	13,3	86,7	9	60	4	47	51	7,8	92,2	29	56,9
707 ESAII	32	Control, visió i robòtica	1	16	17	5,9	94,1	7	41,2	3	60	63	4,8	95,2	27	42,9
709 EE	30	Enginyeria elèctrica	4	11	15	26,7	73,3	3	20	5	50	55	9,1	90,9	7	12,7
712 EM	35	Enginyeria mecànica	-	5	5	-	100	3	60	5	17	22	22,7	77,3	6	27,3
717 EGE	54	Enginyeria multimèdia	2	2	4	50	50	3	75	13	20	33	39,4	60,6	27	81,8
721 FEN	37	Enginyeria nuclear	2	14	16	12,5	87,5	3	18,8	8	29	37	21,6	78,4	4	10,8
732 OE	10	Administració i direcció d'empreses	20	16	36	55,6	44,4	17	47,2	63	63	126	50	50	56	44,4
736 PE	53	Projectes d'innovació tecnològica en l'enginyeria	4	5	9	44,4	55,6	7	77,8	14	30	44	31,8	68,2	30	68,2
TOTAL			35	82	117	29,9	70,1	52	44,4	115	316	431	26,7	73,3	186	43,2

Unitat	Codi progr.	Nom programa	Estudiantat nou							Total estudiantat						
			Dones	Homes	Total	% Dones	% Homes	Estrangers	% Estrangers	Dones	Homes	Total	% Dones	% Homes	Estrangers	% Estrangers
5. ENGINYERIA AMBIENTAL I SOSTENIBILITAT																
124 ⁽²⁾	106	Sostenibilitat, tecnologia i humanisme	9	9	18	50	50	12	66,7	21	24	45	46,7	53,3	24	53,3
736 PE	24	Enginyeria ambiental	3	2	5	60	40	4	80	16	18	34	47,1	52,9	25	73,5
736 PE	110	Enginyeria de projectes: medi ambient, seguretat, qualitat i comunicació	7	20	27	25,9	74,1	23	85,2	20	36	56	35,7	64,3	39	69,6
741 EMRN	55	Recursos naturals i medi ambient	5	5	10	50,0	50,0	2	20	14	19	33	42,4	57,6	9	27,3
745 EAB	111	Biotecnologia agroalimentària i sostenibilitat	7	6	13	53,8	46,2	5	38,5	21	17	38	55,3	44,7	15	39,5
TOTAL			31	42	73	42,5	57,5	46	63,0	92	114	206	44,7	55,3	112	54,4
6. ENGINYERIA QUÍMICA, TÈRMICA I DELS MATERIALS																
702 CMEM	19	Ciència dels materials i enginyeria metal·lúrgica	2	11	13	15,4	84,6	8	61,5	19	37	56	33,9	66,1	30	53,6
713 EQ	28	Enginyeria de processos químics	5	8	13	38,5	61,5	7	53,8	15	23	38	39,5	60,5	21	55,3
713 EQ	51	Polimers i biopolimers	3	4	7	42,9	57,1	2	28,6	17	15	32	53,1	46,9	11	34,4
714 ETP	41	Enginyeria tèxtil i paperera	1	2	3	33,3	66,7	-	-	12	8	20	60	40	5	25,0
724 MMT	40	Enginyeria tèrmica	1	4	5	20	80	2	40	9	23	32	28,1	71,9	11	34,4
729 MF	43	Fluids, turbomàquines i potència fluida	-	1	1	-	100	-	-	1	10	11	9,1	90,9	4	36,4
TOTAL			12	30	42	28,6	71,4	19	45,2	73	116	189	38,6	61,4	82	43,4
7. TECNOLOGIES DE LA INFORMACIÓ I COMUNICACIONS																
701 AC	16	Arquitectura i tecnologia de computadors	5	25	30	16,7	83,3	11	36,7	14	126	140	10	90	43	30,7
710 EEL	31	Enginyeria electrònica	3	27	30	10	90	15	50	6	86	92	6,5	93,5	36	39,1
715 EIO	15	Aplicacions tècniques i informàtiques de l'estadística, la investigació operativa i l'optimització	6	9	15	40	60	6	40	18	36	54	33,3	66,7	29	53,7
723 LSI	46	Intel·ligència artificial	5	9	14	35,7	64,3	5	35,7	12	61	73	16,4	83,6	25	34,2
723 LSI	57	Software	6	13	19	31,6	68,4	4	21,1	25	67	92	27,2	72,8	33	35,9
739 TSC	58	Teoria del senyal i comunicacions	6	38	44	13,6	86,4	15	34,1	30	138	168	17,9	82,1	47	28,0
744 ENTEL	39	Enginyeria telemàtica	3	10	13	23,1	76,9	3	23,1	20	48	68	29,4	70,6	28	41,2
TOTAL			34	131	165	20,6	79,4	59	35,8	125	562	687	18,2	81,8	241	35,1
TOTAL UPC			258	497	755	34,2	65,8	381	50,5	1.019	2.058	3.077	33,1	66,9	1.561	50,7

⁽¹⁾ Programes no vigents

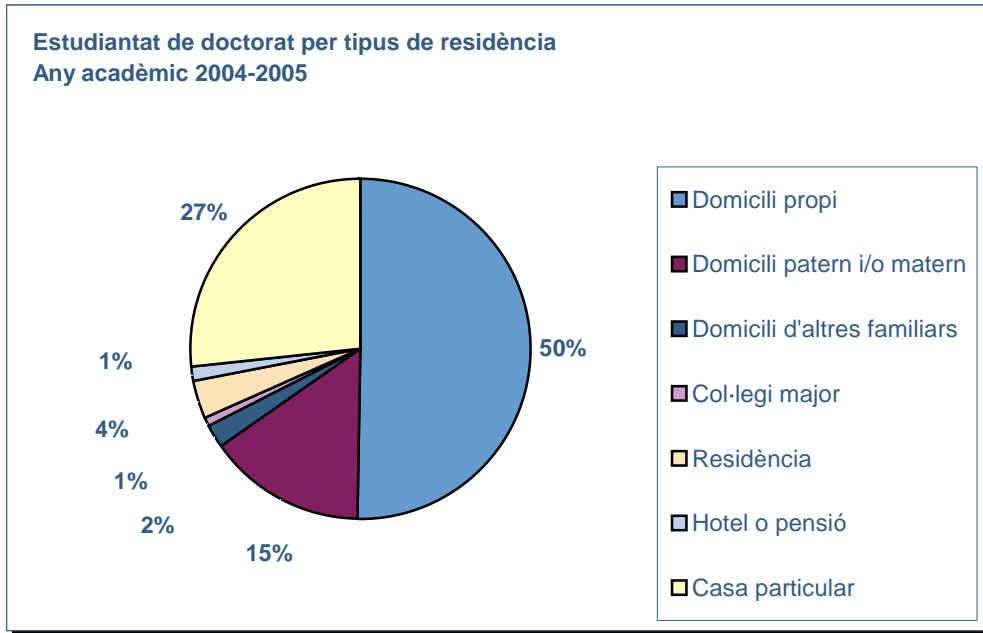
⁽²⁾ Càtedra UNESCO de Sostenibilitat

Dades representatives a 5 d'abril de 2006



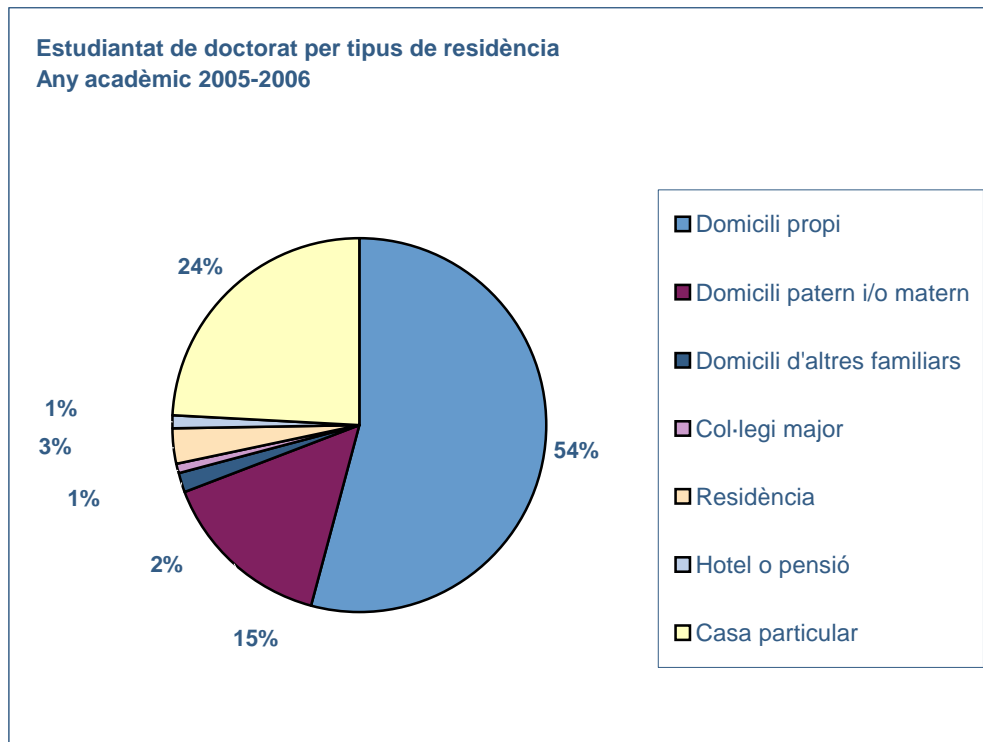
1.3.4 Estudiantat de doctorat

1.3.4.3 DISTRIBUCIÓ DE L'ESTUDIANTAT PER TIPUS DE RESIDÈNCIA



TOTAL ESTUDIANTAT DE DOCTORAT: 2.985

Respostes vàlides: 89,1%

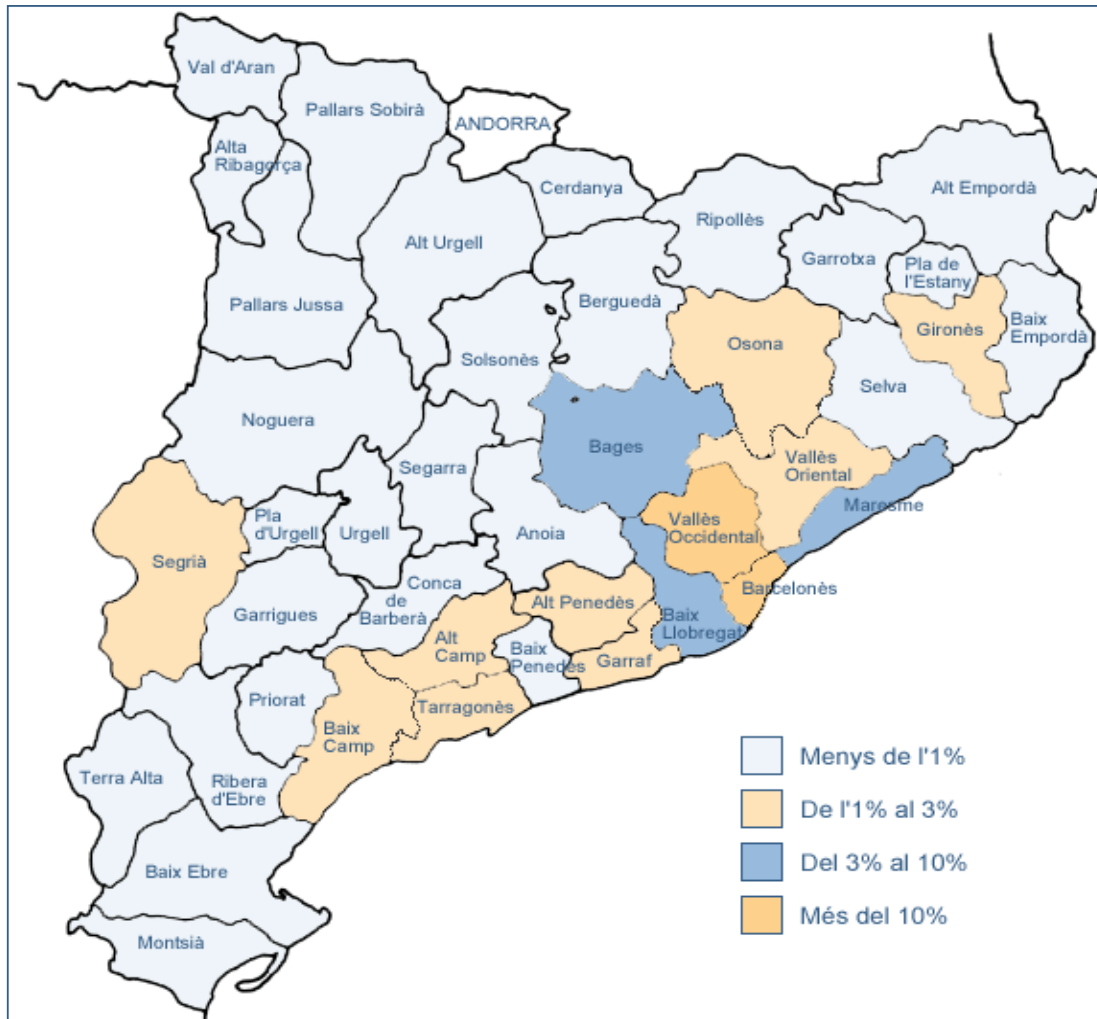


TOTAL ESTUDIANTAT DE DOCTORAT: 3.077

Respostes vàlides: 89,7%

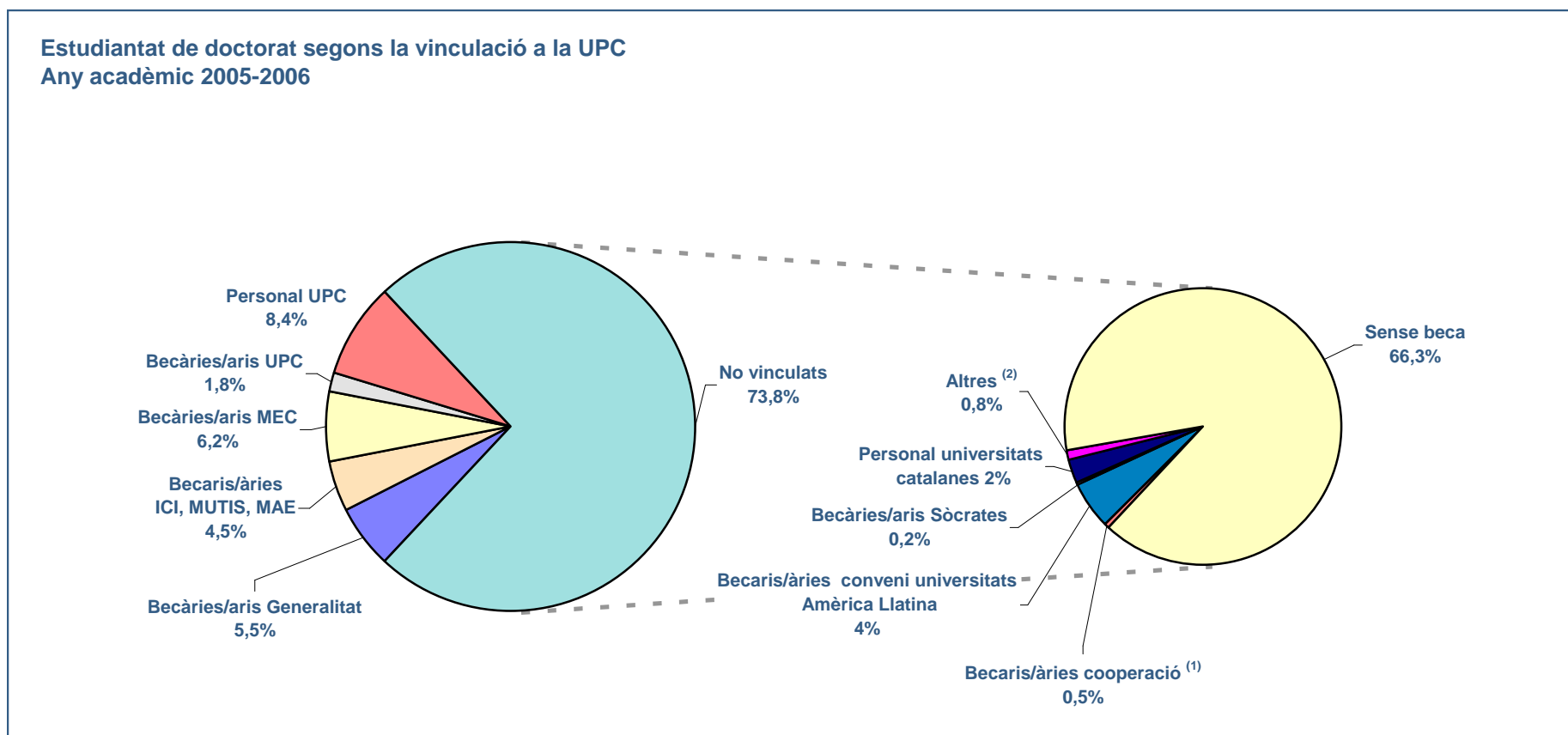
1.3.4 Estudiantat de doctorat
 1.3.4.4 DISTRIBUCIÓ DE L'ESTUDIANTAT PER COMARQUES

ANY ACADÈMIC 2005-2006



1.3.4 Estudiantat de doctorat

1.3.4.5 ESTUDIANTAT SEGONS LA VINCULACIÓ A LA UNIVERSITAT



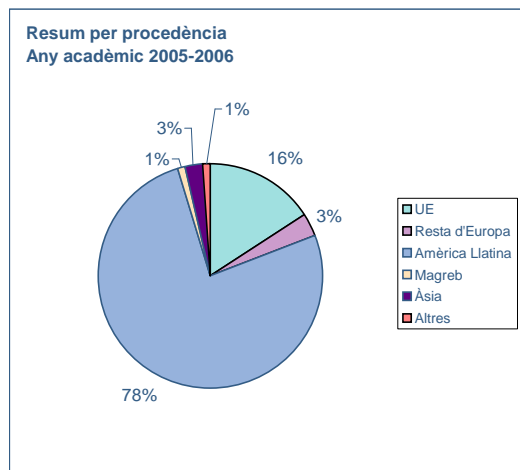
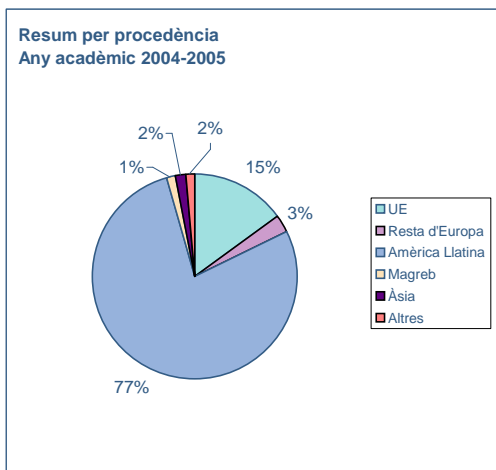
⁽¹⁾ Institut de Ciències Fotòniques, Conveni empresa SENER i l'ens de recerca TALP.

⁽²⁾ Beques Alfa Cordial i UPC per al desenvolupament.

Aquesta distribució s'ha efectuat d'acord amb el que ha manifestat cada estudiant en el moment de realitzar la seva matrícula.

1.3.4 Estudiantat de doctorat
1.3.4.6 ESTUDIANTAT ESTRANGER PER PAÏSOS

Resum per procedència	2004-2005	2005-2006
Unió Europea	227	247
Resta d'Europa	44	53
Amèrica Llatina	1.188	1.187
Magreb	18	17
Àfrica	4	6
Orient Mitjà	5	3
Àsia	28	39
Amèrica del Nord	8	8
Oceania	1	-
TOTAL	1.523	1.560



Procedència	Nombre d'estudiantat
Unió Europea	
Alemanya	26
Àustria	2
Bèlgica	6
Dinamarca	1
Eslovènia	1
França	21
Gran Bretanya	3
Grècia	13
Holanda (Països Baixos)	8
Hongria	1
Irlanda (Eire)	1
Itàlia	109
Lituània	1
Polònia	12
Portugal	35
República Txeca	3
Suècia	3
Xipre	1
Resta d'Europa	
Andorra	1
Bulgària	4
Croàcia	2
Israel	1
Iugoslàvia	13
Romania	12

Procedència	Nombre d'estudiantat
Rússia	7
Suïssa	5
Turquia	5
Ucraïna	3
Amèrica Llatina	
Argentina	147
Barbados	1
Bolívia	17
Brasil	131
Colòmbia	225
Costa Rica	2
Cuba	16
El Salvador	5
Equador	11
Guatemala	3
Hondures	3
Mèxic	339
Nicaragua	4
Panamà	19
Perú	34
Puerto Rico	1
Rep. Dominicana	5
Uruguai	14
Veneçuela	103
Xile	107
Magreb	
Algèria	3
Marroc	12
Tunísia	2
Resta d'Àfrica	
Botswana	1
Congo	1
Madagascar	1
Moçambic	1
Nigèria	1
Rwanda-Burun	1
Amèrica del Nord	
Estats Units	8
Orient Mitjà	
Jordània	1
Franja de Gaza	2
Àsia	
Corea del Sud	2
Filipines	1
Índia	14
Iran	4
Japó	5
Malàsia	1
Mongolia	1
Pakistan	2
Vietnam	1
Xina (Rep. Popular)	6
Xina (Taiwan)	2

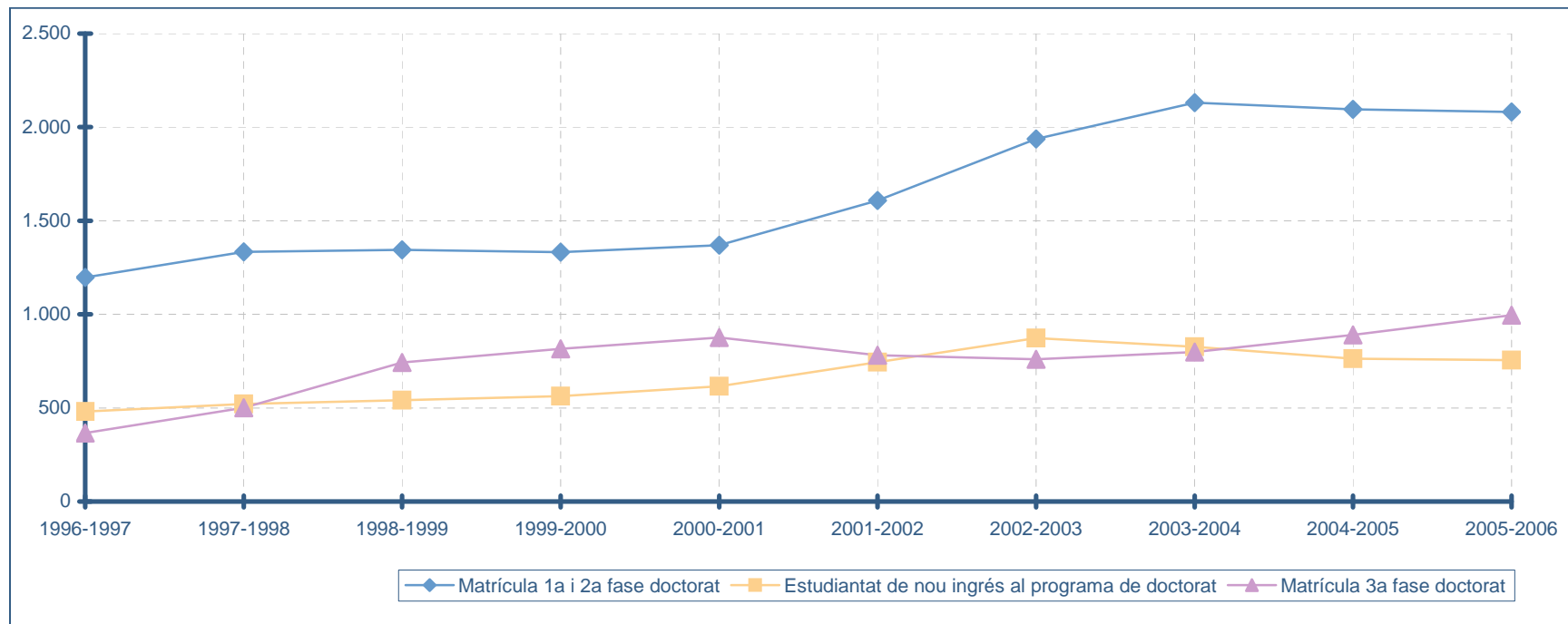
Dades representatives a 5 d'abril de 2006

1.3.4 Estudiantat de doctorat

1.3.4.7 EVOLUCIÓ DE LA MATRÍCULA DE L'ESTUDIANTAT DE DOCTORAT

NOMBRE D'ESTUDIANTAT MATRICULAT

	1996-1997	1997-1998	1998-1999	1999-2000	2000-2001	2001-2002	2002-2003	2003-2004	2004-2005	2005-2006
Matrícula 1a i 2a fase doctorat	1.197	1.333	1.344	1.332	1.369	1.609	1.937	2.131	2.095	2.081
Estudiantat de nou ingrés al programa de doctorat	481	521	542	563	616	745	873	826	763	755
Matrícula 3a fase doctorat	366	501	743	815	876	782	760	798	890	996



1.3.5 Estudiantat de formació continuada

1.3.5.1 ESTUDIANTAT MATRICULAT DE PROGRAMES DE MÀSTER, PROGRAMES DE POSTGRAU I CURSOS DE POSTGRAU

ANY ACADÈMIC 2005-2006

ÀMBIT D'ARQUITECTURA					
Programes de màster					
Unitat promotora	Títol del programa	Crèdits matriculats	Estudiantat matriculat		
			Dones	Homes	Total
210 ETSAB	Laboratori de l'Habitatge del Segle XXI	1.377,5	13	12	25
290 ETSAV	Disseny d'Interiors	1.619,1	8	34	42
310 EPSEB	Tecnologies de l'Edificació	740	20	8	28
IAAC ⁽¹⁾	Advanced Architecture	533	3	8	11
703 CA	Història, Art, Arquitectura i Ciutat	591	6	10	16
704 CA1	Arquitectura i Medi Ambient: Integració d'Energies Renovables a l'Arquitectura	687,5	19	10	29
704 CA1	Arquitectura i Sostenibilitat: Eines de Disseny i Tècniques de Control Mediambiental	1.350	15	15	30
704 CA1	Gestió Urbanística	787	14	14	28
704 CA1	Medi Ambient Urbà i Sostenibilitat	596,5	10	17	27
704 CA1	Planificació Territorial (Spatial Planning)	60	1	1	2
704 CA1	Sistemes d'Informació Geogràfica	800	24	6	30
704 CA1	Valoracions Immobiliàries	400	6	8	14
716 EA	Disseny i Restauració d'Estructures Arquitectòniques	603	18	8	26
716 EA	Estructures Arquitectòniques	1.832	42	16	58
718 EGA1	Simulació Visual en Arquitectura i Disseny	405	5	4	9
719 EGA2	Instal·lacions Arquitectòniques	167,1	4	3	7
722 ITT	Restauració de Monuments d'Arquitectura (MRM)	399	6	13	19
735 PA	Arquitectura: Crítica i Projecte	660	16	8	24
735 PA	El Projecte: Aproximacions a l'Arquitectura des del Medi Ambient Històric i Social	598	9	5	14
735 PA	La Gran Escala: Architecture & Other Environments	325	7	3	10
735 PA	La Gran Escala: International Master Program. Architecture & Other Environments	195	4	2	6
740 UOT	Arquitectura del Paisatge	1.380	10	30	40
740 UOT	Desenvolupament Urbà i Territorial: Gestió i Transformació de les Ciutats a Països en Desenvolupament	777	5	13	18
740 UOT	Projectació Urbanística	609,4	2	7	9
919 FUPC	Arquitectura, Art i Espai Efímer (Edició de Tardor)	1.494	11	23	34
919 FUPC	Arquitectura, Art i Espai Efímer (Edició d'Hivern)	405	-	9	9
919 FUPC	Gestió de la Ciutat	576	6	6	12
919 FUPC	Master Barcelona Architecture	720	8	8	16
919 FUPC	Metròpolis. Graduate Program in Architecture and Urban Culture	462	6	9	15
919 FUPC	Metropolis. Postgraduate Program in Architecture and Urban Culture	467	9	5	14
919 FUPC	Professional d'Estudis Territorials i Urbanístics	675	16	11	27
TOTAL		22.291,1	323	326	649

Programes de postgrau

Unitat promotora	Títol del programa	Crèdits matriculats	Estudiantat matriculat		
			Dones	Homes	Total
310 EPSEB	Tècniques Actuals en Materials, Construcció, Instal·lacions	594	16	15	31
704 CA1	Aplicació de les Noves Tecnologies de l'Era Digital i la Construcció Sostenible en el Projecte Arquitectònic	22,6	-	1	1
704 CA1	Aplicacions Mediambientals del SIG	16	-	1	1
704 CA1	Aplicacions Territorials del SIG	80	5	-	5
704 CA1	Arquitectura i Medi Ambient Urbà	30	2	-	2
704 CA1	Arquitectura i Urbanisme Mediambiental	67,2	1	2	3
704 CA1	Ciutat i Territori Sostenible	60	3	1	4
704 CA1	Eines per a l'Edificació Sostenible	18	-	1	1
704 CA1	Gestió Urbanística. Nivell General	255	9	8	17
704 CA1	Gestió Urbanística. Nivell General. Edició Logroño	195	9	4	13
704 CA1	Valoracions Immobiliàries. Nivell General	120	7	1	8
705 CA2	Instal·lacions de Comunicacions a l'Edificació	170,1	8	1	9
705 CA2	Instal·lacions en Edificis	813,2	30	8	38
716 EA	Disseny i Càlcul d'Estructures Arquitectòniques	88	2	2	4
716 EA	Estructures de Formigó	160	4	1	5
718 EGA1	Arquitectura Efímera, Actes i Conceptes Escènics	36	-	2	2
718 EGA1	Modelatge Digital	16	1	-	1
718 EGA1	Simulació Visual i Tecnologies Multimèdia	48	2	1	3
722 ITT	Formes d'Anàlisi i Intervenció en el Patrimoni Construït (FAIPAC)	39	3	-	3
732 OE	Sistemes d'Informació Geogràfica	32	1	1	2
735 PA	Ciutat, Espai i Cultura	276	4	8	12
735 PA	Del Projecte	260	4	10	14
735 PA	Forma Urbana i Territori	92	3	1	4
735 PA	Interior-Interiors, la Imaginació Positiva	195	3	10	13
735 PA	La Gran Escala. El Projecte dels Nous Entorns	1.105	24	10	34
740 UOT	Paisatges Culturals, Patrimoni i Projecte Territorial	176	7	4	11
740 UOT	Projectar el Lloc (Projecte Urbà)	840	12	16	28
740 UOT	Projectar el Territori (Ordenació del Territori)	1.050	18	18	36
919 FUPC	Arquitectura Efímera, Actes i Conceptes Escènics	1.260	22	48	70
919 FUPC	Arquitectura Efímera, Art i Artesania	828	14	32	46
919 FUPC	Arquitectura Efímera, Art i Disseny	1.152	26	38	64
919 FUPC	Arquitectura Efímera, Muntatges Expositius i Museístics	1.008	8	48	56
919 FUPC	Gestió i Planificació del Territori	120	4	1	5
919 FUPC	Instal·lacions en Edificis. Edició Lleida	324	17	3	20
TOTAL		11.546,1	269	297	566

Cursos de postgrau

Unitat promotora	Títol del programa	Crèdits matriculats	Estudiantat matriculat		
			Dones	Homes	Total
703 CA	Habitar la Casa. Una Aproximació Interdisciplinària al Coneixement de l'Espai Domèstic	88	4	7	11
704 CA1	Diagnosi, Reparació i Manteniment d'Edificis d'Habitatge	280,8	9	17	26
704 CA1	Estudis de Viabilitat de Projectes Urbans i Immobiliaris	224	22	6	28
704 CA1	Planificació Urbana i Territorial	32	1	3	4
704 CA1	Reparcel·lacions i Compensacions Urbanístiques	152	7	12	19
704 CA1	Restauració Arquitectònica: de l'Anàlisi Constructiva Estructural a les Tecnologies d'Intervenció	330	7	18	25
704 CA1	SIG: Estudis Territorials	64	8	-	8
704 CA1	SIG i Gestió de la Ciutat	16	-	2	2
704 CA1	Valoració Ambiental	16	-	2	2
704 CA1	Valoracions Hipotecàries	32	3	1	4
704 CA1	Valoracions Urbanístiques	368	23	23	46
718 EGA1	Taller Digital de Projectes	16	1	1	2
732 OE	Tecnologies Avançades	24	2	1	3
732 OE	Tecnologies de Base	24	2	1	3
735 PA	Interior i Interiors	84	3	5	8
735 PA	Taller d'Arquitectura	20	1	1	2
740 UOT	El Projecte de l'Espai Públic. El Parc	60	-	4	4
830 EUETAB-ESAB	Gestió d'Espais Verds	112	9	5	14
919 FUPC	Curs d'Anivellament en Disseny i Càlcul d'Estructures Arquitectòniques	220	12	10	22
919 FUPC	Instal·lacions Electromecàniques i de Comunicacions a l'Edificació. Edició Lleida	8,5	1	-	1
919 FUPC	Instal·lacions en Fluids. Edició Lleida	63	6	1	7
TOTAL		2.234,3	121	120	241

ÀMBIT D'ENGINYERIA CIVIL

Programes de màster

Unitat promotora	Títol del programa	Crèdits matriculats	Estudiantat matriculat		
			Dones	Homes	Total
708 ETCG	Enginyeria Sísmica i Dinàmica Estructural	137,4	2	1	3
708 ETCG	Hidrologia Subterrània	222	4	-	4
711 EHMA	Enginyeria i Gestió Portuària	748	8	4	12
711 EHMA	Internacional en Gestió de Zones Costaneres i Estuarines	495	5	6	11
737 RMEE	Mètodes Numèrics per al Càlcul i Disseny en Enginyeria	210	3	3	6
TOTAL		1.812,4	22	14	36

Programes de postgrau

Unitat promotora	Títol del programa	Crèdits matriculats	Estudiantat matriculat		
			Dones	Homes	Total
706 EC	Direcció i Gestió de Projectes i Obres	608	28	12	40
708 ETCG	Curs Internacional d'Hidrologia Subterrània	2.706	35	31	66
708 ETCG	Dinàmica Estructural	16	1	-	1
708 ETCG	Enginyeria del Terreny	125,5	7	3	10
737 RMEE	Disseny i Anàlisi Estructural Avançat	390	15	1	16
742 CEN	Direcció d'Operacions Portuàries	340,2	17	4	21
TOTAL		4.185,7	103	51	154

Cursos de postgrau

Unitat promotora	Títol del programa	Crèdits matriculats	Estudiantat matriculat		
			Dones	Homes	Total
240 ETSEIB	Càlcul i Disseny d'Estructures de Formigó segons la Normativa Espanyola Ehe. Paral·lelisme amb l'Eurocodi-2	100	6	4	10
737 RMEE	Càlcul i Disseny d'Estructures Metàl·liques segons la Normativa Eurocodi-3 i 9	120	8	4	12
	Formació d'Auditors de Seguretat Viària en Carreteres	200	22	3	25
TOTAL		420,0	36	11	47

ÀMBIT D'ENGINYERIA INDUSTRIAL**Programes de màster**

Unitat promotora	Títol del programa	Crèdits matriculats	Estudiantat matriculat		
			Dones	Homes	Total
124 ⁽²⁾	Energia per al Desenvolupament Sostenible	120	3	-	3
124 ⁽²⁾	Sostenibilitat	390	3	7	10
240 ETSEIB	Disseny Industrial i Creació de Producte (DICP)	519	7	5	12
240 ETSEIB	Energètica Industrial: Optimització de l'Ús de l'Energia a la Indústria	990	20	2	22
240 ETSEIB	Enginyeria i Gestió Industrial d'Automoció	855	16	2	18
440 IOC	Direcció de la Producció	630	11	3	14
440 IOC	Màster Executive en Supply Chain Mangement. Logística Internacional. e-Logistics	900	16	4	20
707 ESAII	Automatització i Control Industrial	312	13	-	13
707 ESAII	Bioenginyeria	108	2	1	3
712 EM	Enginyeria Mecànica i Equipament Industrial (EMEI)	508,5	9	3	12
712 EM	Mecatrònica	93	3	1	4
712 EM	Producció Automatitzada i Robòtica	549	13	2	15
712 EM	Producció Automatitzada i Robòtica (PAIR)	133,5	6	-	6
712 EM	Producció i Enginyeria Integrades per Ordinador (CIME)	480	12	1	13
713 EQ	Aromes i Fragàncies	765	2	15	17
713 EQ	Enginyeria i Gestió Ambiental	690,3	16	13	29
713 EQ	Materials Plàstics i Enginyeria de Components (Coorganitzat amb la Fundació ASCAMM)	495	8	3	11
724 MMT	Enginyeria Termoenergètica. Fonaments, Aplicacions, Simulacions	36	6	-	6
724 MMT	Refrigeració i Condicionament d'Aire	25	1	-	1
731 OO	Optometria i Ciències de la Visió (Semipresencial)	1.880	9	20	29
860 EUETII	Direcció Tècnica de l'Adobatge	198	1	2	3
919 FUPC	Corporatiu AGBAR en Gestió Integral de l'Aigua	945	15	6	21
919 FUPC	e-Logistics and Supply Chain Management	630	10	4	14
TOTAL		12.252,3	202	94	296

Programes de postgrau

Unitat promotora	Títol del programa	Crèdits matriculats	Estudiantat matriculat		
			Dones	Homes	Total
220 ETSEIAT	Manteniment d'Equips i Instal·lacions	294	12	2	14
220 ETSEIAT	Projecte, Disseny i Càlcul d'Instal·lacions Elèctriques, Mecàniques i Especials	1.345,5	55	10	65
320 EUETIT	Gestió i Tecnologia Tèxtil	340,6	8	5	13
702 CMEM	Desenvolupament de Components de Xapa Metàl·lica	341	9	2	11
707 ESAII	Bioenginyeria	396	5	4	9
707 ESAII	Enginyeria Clínica	35	1	-	1
707 ESAII	Tecnologies de Control	36	2	-	2
713 EQ	Desenvolupament de Components Plàstics (Coorganitzat amb la Fundació ASCAMM)	16,5	1	-	1
713 EQ	Materials Plàstics i Processos de Transformació (Coorganitzat amb la Fundació ASCAMM)	15	1	-	1
724 MMT	Refrigeració: Tècniques i Aplicacions	1.300	44	8	52
820 EUETIB	Anàlisi i Tractament Biotecnològic d'Aigües Residuals	80	-	5	5
860 EUETII	Tècniques d'Adobatge	84	1	3	4
TOTAL		4.283,6	139	39	178

Cursos de postgrau

Unitat promotora	Títol del programa	Crèdits matriculats	Estudiantat matriculat		
			Dones	Homes	Total
124 ⁽²⁾	Educació, Salut i Cooperació per a un Desenvolupament Sostenible	50	1	4	5
124 ⁽²⁾	Energia de la Biomasa	48	6	-	6
124 ⁽²⁾	Energia Eòlica	72	9	-	9
124 ⁽²⁾	Globalització i Governabilitat Mundial	80	2	6	8
124 ⁽²⁾	Prospectiva, Sistèmica i Modelització de Sistemes Socionaturals	20	-	2	2
190 CEIB	Energies Renovables i Processos d'Estalvi Energètic	315	16	5	21
220 ETSEIAT	Disseny i Càlcul d'Instal·lacions Elèctriques i Especials	37,2	2	2	4
220 ETSEIAT	Tècnic en Manteniment Industrial. Electricitat i Mecànica	26,1	3	-	3
220 ETSEIAT	Tècnic en Manteniment Industrial. Hidràulica, Pneumàtiques, Climatització i Instal·lacions Singulares	33,6	4	-	4
240 ETSEIB	Fonaments del Disseny Industrial	10,5	1	-	1
240 ETSEIB	Projecte de Disseny i Creació de Producte	31,5	2	1	3
240 ETSEIB	Sistemes d'Expressió i Comunicació	10,5	-	1	1
707 ESAII	Enginyeria de Control i Automatització Industrial	40,5	2	1	3
707 ESAII	Tecnologies de Control. Nivell Avançat	36	3	-	3
707 ESAII	Tecnologies de Control. Nivell Bàsic	36	3	-	3
710 EEL	Compatibilitat Electromagnètica i Seguretat Elèctrica en Equips Electrònics	193,8	15	4	19
710 EEL	Tècniques de Disseny Digital i Sistemes Configurables	42	5	1	6
712 EM	Automatització de Sistemes Mecànics	105	8	2	10
712 EM	Automatització Industrial: PLC i Comunicacions Industrials	63	6	-	6
712 EM	Automatització Industrial: Sensors i Accionaments	42	4	-	4
712 EM	Components i Sistemes Mecatrònics	147	12	2	14
712 EM	Condicionants i Normatives en el Disseny de Màquines	105	8	2	10
712 EM	Desenvolupament de Projectes d'Automatització Industrial	52,5	5	-	5
712 EM	Disseny de Components de Plàstic i Elastòmer en l'Equipament Industrial	189	18	-	18
712 EM	Disseny de Components Metàl·lics en l' Equipament Industrial	63	6	-	6
712 EM	Disseny de Producte Assistit per Ordinador	21	2	-	2
712 EM	Enginyeria Assistida per Ordinador: CAE	42	3	1	4
712 EM	Enginyeria de Procés Assistida per Ordinador: CAPE	21	2	-	2
712 EM	Enginyeria de Sistemes Mecànics	231	20	2	22
712 EM	Tecnologies de Control Industrial i SCADA	31,5	3	-	3
713 EQ	Notes Bàsiques i Formulació d'Aromes i Fragàncies	48	2	4	6
713 EQ	Notes Bàsiques i Introducció a la Formulació d'Aromes i Fragàncies	36	-	4	4
724 MMT	Climatització	181,2	15	4	19
732 OE	Curs d'Auditor del Sistema de Prevenció de Riscos Laborals	256	25	7	32
830 EUETAB-ESAB	Anàlisi de Projectes en Dessalació i Reutilització d'Aigua	110	4	7	11
919 FUPC	Gestió Ambiental a l'Empresa	170	7	10	17
TOTAL		2.996,9	224	72	296

ÀMBIT DE GESTIÓ I ORGANITZACIÓ D'EMPRESES

Programa de màster

Unitat promotora	Títol del programa	Crèdits matriculats	Estudiantat matriculat		
			Dones	Homes	Total
220 ETSEIAT	Màster en Aviació Comercial: Gestió i Direcció Estratègica	630	11	3	14
240 ETSEIB	Prevençió de Riscos Laborals	1.472	9	14	23
240 ETSEIB	Prevençió de Riscos Laborals de Nivell Superior	3.224	26	26	52
270 FIB	Desenvolupament Internacional	2.199	15	40	55
280 FNB	Dret i Negoci Marítim i Gestió Portuària (Shipping Business)	1.150	20	3	23
715 EIO	Gestió de la Qualitat a l'Empresa	857,7	6	13	19
732 OE	Direcció de Serveis en Prevençió de Riscos Laborals	63	1	-	1
732 OE	Direcció i Organització d'Empreses	1.619,7	32	20	52
732 OE	Direcció i Organització d'Empreses de la Construcció	1.890	34	8	42
732 OE	Direcció i Organització d'Empreses. MBA	2.336,3	53	18	71
732 OE	Ergonomia	588	5	7	12
732 OE	Fiscalitat	1.035	12	11	23
732 OE	Gestió Immobiliària	810	13	5	18
732 OE	Gestió Integrada de Prevençió, Medi Ambient i Qualitat	6.852	42	16	58
732 OE	Màrqueting i Distribució Comercial	900	10	8	18
732 OE	Màster en Distribució i Vendes	1.187,5	19	6	25
732 OE	MBA en Direcció i Organització d'Empreses	720	14	2	16
732 OE	Organització i Enginyeria de la Producció i Direcció de Plantes Industrials	3.960	75	13	88
732 OE	Organització i Gestió d'Òptiques	146	5	2	7
732 OE	Project Management en Edificació	950	14	6	20
732 OE	Valoració de Béns i Taxació de Danys	630	12	2	14
745 EAB	MBA en Gestió d'Empreses Alimentàries	840	9	3	12
801 EUNCET	Master in Business Administration (MBA)	39,5	1	-	1
801 EUNCET	Master in International Business Administration (MIBA)	44	1	-	1
919 FUPC	Project Management Industrial	1.125	18	7	25
TOTAL		35.268,7	457	233	690

Programes de postgrau

Unitat promotora	Títol del programa	Crèdits matriculats	Estudiantat matriculat		
			Dones	Homes	Total
122 CUDU	Diploma en Alta Direcció d'Universitats	208,8	7	5	12
200 FME	Tècniques Quantitatives per als Mercats Financers	234	7	8	15
240 ETSEIB	Ergonomia i Psicosociologia Aplicada	200	3	5	8
240 ETSEIB	Especialitat en Ergonomia i Psicosociologia	950	18	20	38
240 ETSEIB	Especialitat en Higiene Industrial	825	19	14	33
240 ETSEIB	Especialitat en Seguretat en el Treball	700	15	13	28
240 ETSEIB	Seguretat en el Treball	75	-	3	3
270 FIB	Agents de Desenvolupament Internacional	645	10	33	43
410 ICE	Formació de Professors de Tecnologia de Secundària	200	6	4	10
722 ITT	Planificació i Gestió de la Mobilitat	738,8	26	7	33
732 OE	Direcció Comercial d'Empreses d'Òptica (Indo)	102	5	1	6
732 OE	Gestió i Administració d'Empreses d'Òptiques	60	4	-	4
745 EAB	Gestió d'Empreses Alimentàries: Economia, Finances i Gestió Estratègica	46	1	1	2
745 EAB	Gestió d'Empreses Alimentàries: Màrqueting, Distribució i Consum	108	4	2	6
745 EAB	Gestió d'Empreses Alimentàries: Producció i Gestió Tecnològica	90	3	3	6
801 EUNCET	Anàlisi i Penetració de Mercats Internacionals	30	1	1	2
801 EUNCET	Direcció Estratègica de Recursos Humans	24	-	1	1
860 EUETII	Factors de Competitivitat a les PIME: Innovació, Màrqueting i Comerç Exterior	80	2	3	5
860 EUETII	Gestió Integrada a l'Empresa: Qualitat, Medi Ambient i Prevençió de Riscos	126	3	4	7
919 FUPC	El Govern de la Ciutat i les Polítiques Públiques Locals	48	1	1	2
919 FUPC	Project Management	506	16	7	23
TOTAL		5.996,6	151	136	287

Cursos de postgrau

Unitat promotora	Títol del programa	Crèdits matriculats	Estudiantat matriculat		
			Dones	Homes	Total
240 ETSEIB	Responsabilitat Social Corporativa i Prevenció de Riscos Laborals	48	2	4	6
270 FIB	Formació d'Agents de Desenvolupament Internacional	12	-	1	1
715 EIO	Implantació de Programes de Millora Sis Sigma	249	15	4	19
732 OE	Anàlisi de Viabilitat i Determinació d'Objectius d'Operacions Immobiliàries	8	1	-	1
732 OE	Màrqueting Estratègic i Operatiu. Trade Marketing. Benchmarking. Màrqueting en Entorns Fortament Competitius, Incerts i Turbulents	144	7	11	18
732 OE	Tècniques Comercials	368	14	9	23
736 PE	Formació Creativa en la Innovació de Producte o Servei	18	-	2	2
919 FUPC	Direcció Estratègica de Centrals de Compres i Serveis	70	5	2	7
919 FUPC	Estratègies Locals per a la Sostenibilitat	92,4	2	5	7
919 FUPC	Habilitats Directives per a Professionals de les TIC	108	7	4	11
926 CTM	La Integració dels Sistemes de Gestió: Qualitat, Medi Ambient, Prevenció de Riscos Laborals i Innovació	139,2	2	6	8
TOTAL		1.256,6	55	48	103

ÀMBIT DE TECNOLOGIES DE LA INFORMACIÓ I LES COMUNICACIONS

Programa de màster

Unitat promotora	Títol del programa	Crèdits matriculats	Estudiantat matriculat		
			Dones	Homes	Total
230 ETSETB	Comunicacions Mòbils	1.890,1	20	6	26
300 EPSC	Tecnologies de la Informació i les Comunicacions a l'Administració Local	540	7	5	12
440 IOC	Enginyeria Gràfica Aplicada a la Comunicació Digital de Projectes	135	3	-	3
723 LSI	Enginyeria del Software	1.279	19	2	21
744 ENTEL	Telemàtica	839,5	17	9	26
919 FUPC	Gestió Estratègica de l'Empresa amb mySAP ERP - SAP NetWeaver Business Intelligence	720	16	-	16
950 LAM	Disseny de Solucions Multimèdia i d'Espais a Internet	585	9	4	13
TOTAL		5.988,6	91	26	117

Programes de postgrau

Unitat promotora	Títol del programa	Crèdits matriculats	Estudiantat matriculat		
			Dones	Homes	Total
270 FIB	Programari Lliure	270	13	2	15
701 AC	Disseny de Xarxes Corporatives	180	11	1	12
723 LSI	Desenvolupament d'Aplicacions Mòbils en PDA i Smartphones	180	9	3	12
723 LSI	Disseny i Creació de Videojocs	500	23	2	25
919 FUPC	Gestió Estratègica de l'Empresa amb mySAP ERP	118	2	3	5
919 FUPC	Gestió Estratègica de l'Empresa amb SAP NetWeaver Business Intelligence	278,2	11	2	13
950 LAM	Disseny i Producció de Solucions Multimèdia	15	1	-	1
950 LAM	Laboratori de Projectes Multimèdia d'Aplicacions i Innovacions	15	-	1	1
950 LAM	Tecnologies per a Producció Multimèdia	30	2	-	2
TOTAL		1.586,2	72	14	86

Cursos de postgrau

Unitat promotora	Títol del programa	Crèdits matriculats	Estudiantat matriculat		
			Dones	Homes	Total
440 IOC	Desenvolupament de Projectes d'Enginyeria de Producte	21	-	2	2
440 IOC	Informàtica Gràfica per al Modelat i l'Animació en 3D	21	1	1	2
712 EM	Desenvolupament de Projectes d'Enginyeria de Producte	357	24	10	34
723 LSI	Desenvolupament d'Aplicacions sobre Internet	76	5	1	6
723 LSI	Direcció de Sistemes d'Informació	256,5	16	3	19
723 LSI	Disseny i Implementació d'Aplicacions Distribuïdes	46,2	3	1	4
723 LSI	Enginyeria dels Sistemes d'Informació	95,4	6	-	6
723 LSI	Estratègies dels Sistemes d'Informació	43,5	2	3	5
723 LSI	Gestió i Qualitat del Software	97,2	8	1	9
744 ENTEL	Seguretat a Internet	162	15	-	15
919 FUPC	Interactivitat en Audiovisuals	153	10	7	17
925 CPA	Producció Audiovisual i Multimèdia (TV, TDT i Internet)	80	6	4	10
919 FUPC	Organització i Enginyeria de la Producció i Direcció de Plantes Industrials	96	12	-	12
TOTAL		1.504,8	108	33	141

⁽¹⁾ Institut d'Arquitectura Avançada de Catalunya⁽²⁾ Càtedra UNESCO de Sostenibilitat

Dades provisionals a 21 de juny de 2006

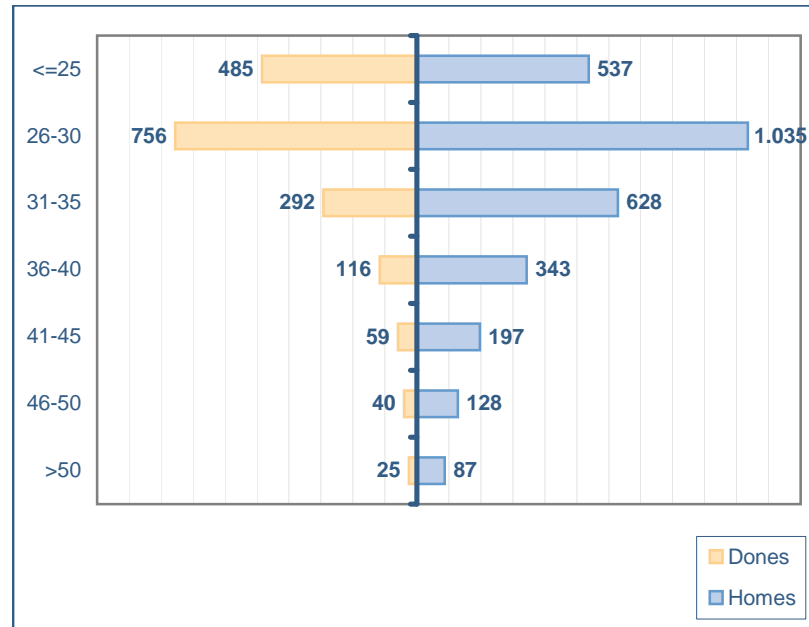
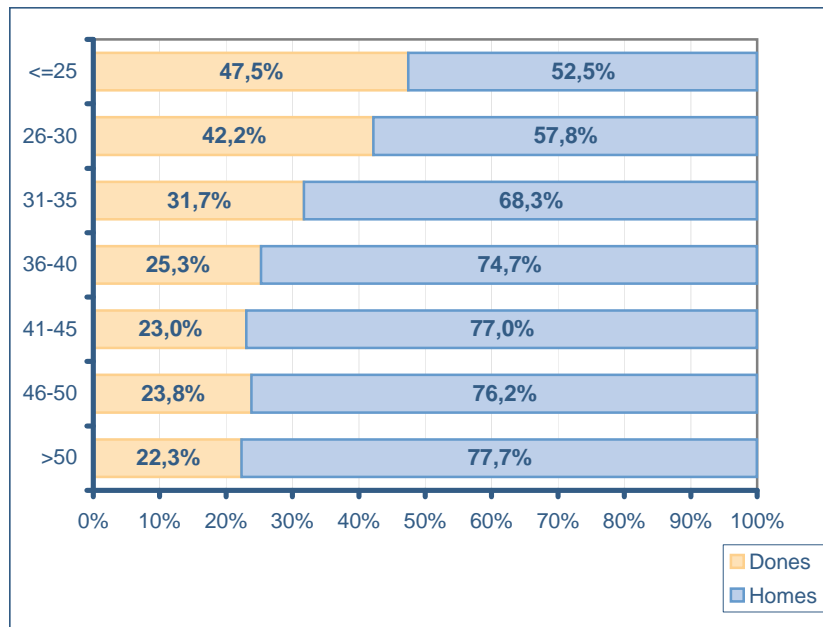
1.3.5 Estudiantat de formació continuada

1.3.5.2 RESUM DE LA MATRÍCULA

ANY ACADÈMIC 2005-2006

	Estudiantat matriculat			Crèdits matriculats
	Dones	Homes	Total	
Programes de màster	693	1.095	1.788	77.613,1
Programes de postgrau	537	734	1.271	27.598,2
Cursos de postgrau	284	544	828	8.413,6
Cursos d'especialització	642	1.238	1.880	8.374,9
TOTAL	2.156	3.611	5.767	121.999,8

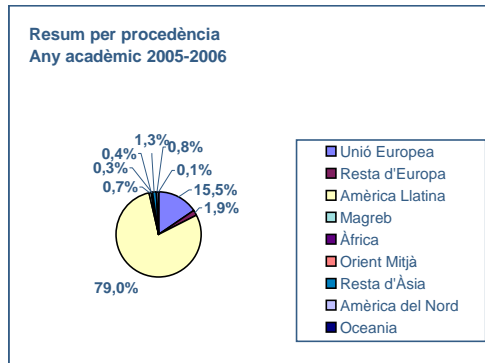
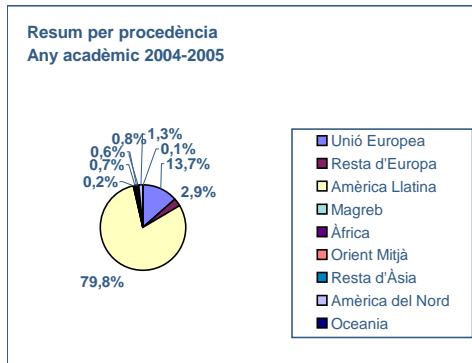
DISTRIBUCIÓ DE L'ESTUDIANTAT DE FORMACIÓ CONTINUADA PER EDAT I GÈNERE



Percentatge de respostes vàlides d'un 81,98% sobre la matrícula total. Dades a 21 de juny de 2006

1.3.5 Estudiantat de formació continuada
1.3.5.3 ESTUDIANTAT ESTRANGER PER PAÏSOS

Resum per procedència	2004-2005	2005-2006
Unió Europea	158	209
Resta d'Europa	33	25
Amèrica Llatina	919	1.063
Magreb	2	9
Àfrica	8	6
Orient Mitjà	7	4
Resta d'Àsia	9	17
Amèrica del Nord	15	11
Oceania	1	1
TOTAL	1.152	1.345



Distribució per procedència

Unió Europea	Programa de Màster	Programa de Postgrau	Curs de Postgrau	Curs d'Especialització	Total
Alemanya	1	3	1	9	14
Bèlgica	3	1	-	1	5
Eslovènia	3	-	-	1	4
França	9	10	1	15	35
Gran Bretanya	1	1	2	1	5
Grècia	23	7	-	5	35
Holanda	1	-	1	1	3
Irlanda	1	-	-	-	1
Itàlia	23	16	7	18	64
Portugal	20	11	1	10	42
Suècia	-	-	-	1	1

Resta d'Europa	Programa de Màster	Programa de Postgrau	Curs de Postgrau	Curs d'Especialització	Total
Andorra	1	7	1	1	10
Bulgària	1	-	-	-	1
Bosnia i Hercegovina	-	-	-	1	1
Israel	3	-	-	-	3
Romania	2	-	2	2	6
Rússia	1	-	-	1	2
Suïssa	-	1	-	-	1
Ucraïna	-	-	1	-	1

Amèrica Llatina	Programa de Màster	Programa de Postgrau	Curs de Postgrau	Curs d'Especialització	Total
Argentina	18	21	14	33	86
Bolívia	18	4	1	12	35
Brasil	47	40	16	29	132
Colòmbia	63	33	19	32	147
Costa Rica	2	1	1	2	6
Cuba	-	-	1	1	2
Equador	8	7	4	5	24
El Salvador	2	-	-	-	2
Guatemala	6	3	-	6	15
Haití	-	-	1	-	1
Hondures	5	-	-	2	7
Mèxic	100	53	13	76	242
Nicaragua	4	1	-	-	5
Panamà	9	-	-	43	52
Perú	23	13	2	14	52
Puerto Rico	3	2	-	1	6
República Dominicana	15	10	2	13	40
Uruguai	2	1	-	1	4
Veneçuela	25	11	4	19	59
Xile	67	30	4	45	146

Magreb	Programa de Màster	Programa de Postgrau	Curs de Postgrau	Curs d'Especialització	Total
Argèlia	1	-	1	1	3
Marroc	1	-	2	1	4
Tunísia	1	1	-	-	2

Resta d'Àfrica	Programa de Màster	Programa de Postgrau	Curs de Postgrau	Curs d'Especialització	Total
Guinea-Bissau	1	-	1	-	2
Madagascar	-	-	-	1	1
Moçambic	-	-	-	1	1
Nigèria	-	-	-	1	1
Togo	1	-	-	-	1

Orient Mitjà	Programa de Màster	Programa de Postgrau	Curs de Postgrau	Curs d'Especialització	Total
Aràbia Saudita	2	-	-	-	2
Iran	-	-	-	1	1
Jordània	1	-	-	-	1

Resta d'Àsia	Programa de Màster	Programa de Postgrau	Curs de Postgrau	Curs d'Especialització	Total
República Democràtica Popular de Corea	2	-	-	-	2
República de Corea	1	2	-	-	3
Japó	-	1	-	1	2
Sri Lanka	1	-	-	-	1
Xina	4	5	-	-	9

Amèrica del Nord	Programa de Màster	Programa de Postgrau	Curs de Postgrau	Curs d'Especialització	Total
Canadà	-	-	-	1	1
Estats Units d'Amèrica	4	2	-	4	10

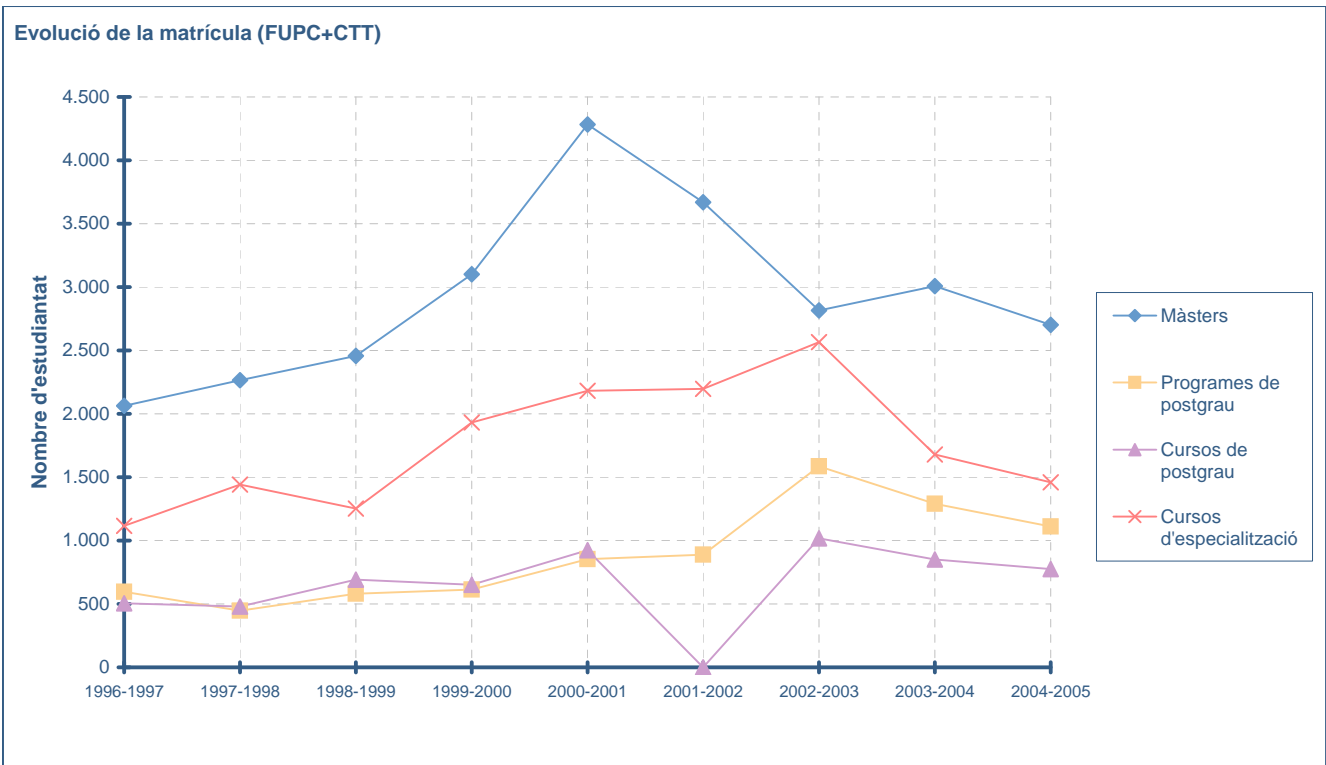
Oceania	Programa de Màster	Programa de Postgrau	Curs de Postgrau	Curs d'Especialització	Total
Papúa - Nova Guinea	-	-	-	1	1

Dades a 21 de juliol de 2006

1.3.5 Estudiantat de formació continuada

1.3.5.4 EVOLUCIÓ DE LA MATRÍCULA DE FORMACIÓ CONTINUADA

Nombre d'estudiantat matriculat	1996-1997	1997-1998	1998-1999	1999-2000	2000-2001	2001-2002	2002-2003	2003-2004	2004-2005
FUPC									
Màsters	593	832	1.047	2.742	4.127	3.502	2.749	2.959	2.702
Programes de postgrau	249	279	315	492	519	731	1.029	1.202	1.112
Cursos de postgrau	392	402	610	604	913	1.106	1.009	846	776
Cursos d'especialització	348	688	718	1.428	1.898	1.722	2.143	1.566	1.460
TOTAL FUPC	1.582	2.201	2.690	5.266	7.457	7.061	6.930	6.573	6.050
CTT									
Màsters	1.469	1.434	1.409	359	157	166	67	49	
Programes de postgrau	347	169	266	122	335	158	556	89	
Cursos de postgrau	112	78	81	48	10	-	8	5	
Cursos d'especialització	768	755	534	504	283	475	422	113	
TOTAL CTT	2.696	2.436	2.290	1.033	785	799	1.053	256	
TOTAL UPC	4.278	4.637	4.980	6.299	8.242	7.860	7.983	6.829	



Font de les dades: Fundació UPC. Dades de tancament per a cada curs. Les dades del curs 2005-2006 estan pendents de tancament.

1.3 Estudiantat

1.3.6 ESTUDIANTAT DE L'ICE

ANY ACADÈMIC 2005-2006

Formació del professorat de nivells no universitaris	Nombre de cursos	Nombre d'estudiantat	Total hores formació
Formació inicial del professorat de secundària (CAP)	6	246	73.800
Formació permanent del professorat d'ESO i Batxillerat	61	564	23.750
Formació professional	30	230	12.010
Programa Postgrau: Formació de professorat de tecnologia de secundària	1	16	3.200
TOTAL	98	1.056	112.760

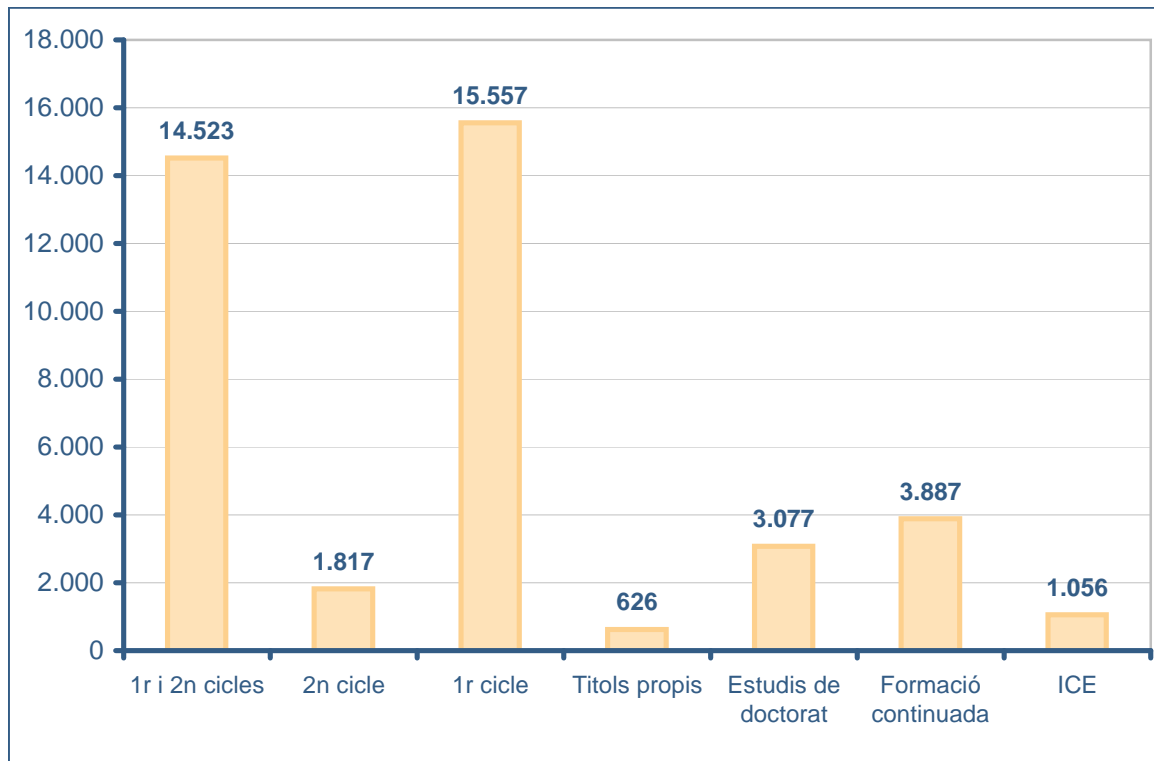
1.3 Estudiantat

1.3.7 ESTUDIANTAT DE LA UPC. RESUM

ANY ACADÈMIC 2005-2006

Tipus d'estudis		Nombre d'estudiantat
Estudis reglats	Estudis de 1r i 2n cicles ⁽¹⁾	14.523
	Estudis de 2n cicle ⁽¹⁾	1.817
	Estudis de 1r cicle ⁽¹⁾	15.557
	Titulacions pròpies ⁽²⁾	626
	Estudis de doctorat ⁽³⁾	3.077
Estudis no reglats	Estudis de formació continuada ⁽⁴⁾	3.887
	ICE	1.056

⁽¹⁾ Centres propis i centres adscrits.
⁽²⁾ Inclou els estudiants de les titulacions pròpies ofertes per la UPC (vegeu l'apartat 1.3.3.).
⁽³⁾ Inclou els estudiants matriculats en 1a, 2a i 3a fase.
⁽⁴⁾ Inclou programes de màster, programes de postgrau i cursos de postgrau. Dades provisionals a juliol de 2006



1.4.1 Titulades/ats d'estudis de 1r i 2n cicles
 1.4.1.1 DISTRIBUCIÓ DELS TITULADES/ATS PER GÈNERE I EDAT
 ANY ACADÈMIC 2004-2005

Estudis de 1r i 2n cicles. Centres propis

Centre	Estudi	Nombre de titulats/ades			Distribució per edats									Mitjana d'edat
		Dones	Homes	Total	<=21	22	23	24	25	26	27	28	>28	
200 FME	01 Llic. en Matemàtiques	15	33	48	-	-	19	16	8	1	1	1	2	28,4
210 ETSAB	01 Arquitecte	132	131	263	-	-	-	8	39	67	55	22	72	35,0
220 ETSEIAT	01 Eng. Industrial	32	98	130	-	-	3	17	25	27	20	11	27	28,9
230 ETSETB	01 Eng. de Telecomunicació	43	234	277	-	-	4	66	81	60	30	16	20	32,3
240 ETSEIB	01 Eng. Industrial	66	229	295	-	-	7	99	84	43	28	11	23	35,7
240 ETSEIB	04 Eng. Químic	30	18	48	-	-	7	16	17	4	4	-	-	25,0
250 ETSECCPB	01 Eng. de Camins, Canals i Ports	24	67	91	-	-	-	5	31	26	14	8	7	30,1
250 ETSECCPB	04 Eng. Geològica	13	12	25	-	-	-	1	2	4	5	4	9	28,0
270 FIB	02 Eng. en Informàtica	17	141	158	-	-	12	21	40	33	21	11	20	29,8
290 ETSAV	01 Arquitecte	75	76	151	-	-	-	10	27	28	27	23	36	34,1
TOTAL ESTUDIS DE 1R I 2N CICLES. CENTRES PROPIS		447	1.039	1.486	-	-	52	259	354	293	205	107	216	31,8
% SOBRE EL TOTAL ESTUDIS DE 1R I 2N CICLES. CENTRES PROPIS		30,1%	69,9%	100,0%	-	-	3,5%	17,4%	23,8%	19,7%	13,8%	7,2%	14,5%	

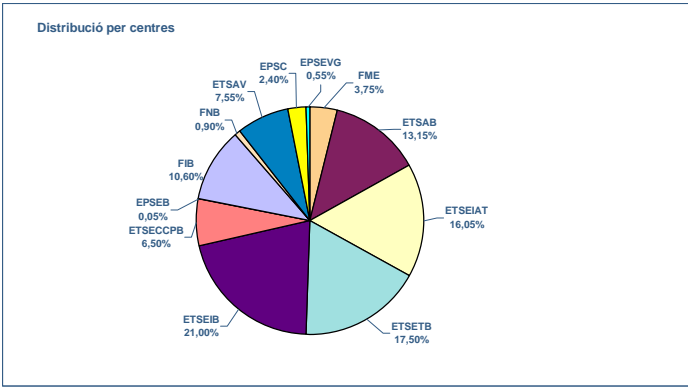
Estudis de 2n cicle. Centres propis

Centre	Estudi	Nombre de titulats/ades			Distribució per edats									Mitjana d'edat
		Dones	Homes	Total	<=21	22	23	24	25	26	27	28	>28	
200 FME	01 Llic. en Matemàtiques	-	1	1	-	-	-	-	1	-	-	-	-	25,0
200 FME	03 Llic. en Ciències i Tèc. Estadístiques	15	11	26	-	-	1	2	3	2	5	1	12	29,3
220 ETSEIAT	01 Eng. Industrial	6	56	62	-	-	1	18	11	20	5	-	7	27,9
220 ETSEIAT	02 Eng. en Automàtica i Electrònica Industrial	1	29	30	-	-	-	5	3	8	4	6	4	28,3
220 ETSEIAT	03 Eng. en Organització Industrial	16	83	99	-	-	-	3	12	11	20	10	43	34,1
230 ETSETB	01 Eng. de Telecomunicació	2	29	31	-	-	-	1	3	9	8	3	7	28,2
230 ETSETB	02 Eng. en Electrònica	2	40	42	-	-	-	2	6	9	7	4	14	30,7
240 ETSEIB	01 Eng. Industrial	4	18	22	-	-	4	5	4	3	1	2	3	28,1
240 ETSEIB	03 Eng. en Organització Industrial	3	15	18	-	-	-	2	2	4	5	-	5	28,3
240 ETSEIB	04 Eng. Químic	2	6	8	-	-	-	1	5	2	-	-	-	25,0
240 ETSEIB	05 Eng. de Materials	7	22	29	-	-	1	1	6	3	3	3	12	28,6
250 ETSECCPB	01 Eng. de Camins, Canals i Ports	2	12	14	-	-	-	-	1	5	4	1	3	29,3
270 FIB	02 Eng. en Informàtica	5	49	54	-	-	1	2	14	6	8	10	13	28,5
280 FNB	04 Llic. de Nàutica i Transport Marítim	1	12	13	-	-	-	-	-	4	1	2	6	30,1
280 FNB	05 Llic. de Màquines Navals	1	4	5	-	-	-	-	2	-	-	2	1	27,3
300 EPSC	04 Eng. de Telecomunicació	9	39	48	-	-	12	7	9	5	7	1	7	28,4
310 EPSEB	03 Eng. en Organització Ind., orientat a l'Edificació	-	1	1	-	-	-	-	-	-	-	-	1	41,0
340 EPSEVG	10 Eng. en Automàtica i Electrònica Industrial	1	10	11	-	-	1	2	4	1	-	2	1	27,3
TOTAL ESTUDIS DE 2N CICLE. CENTRES PROPIS		77	437	514	-	-	21	51	86	92	78	47	139	29,7
% SOBRE EL TOTAL ESTUDIS DE 2N CICLE. CENTRES PROPIS		15,0%	85,0%	100,0%	-	-	4,1%	9,9%	16,7%	17,9%	15,2%	9,1%	27,0%	

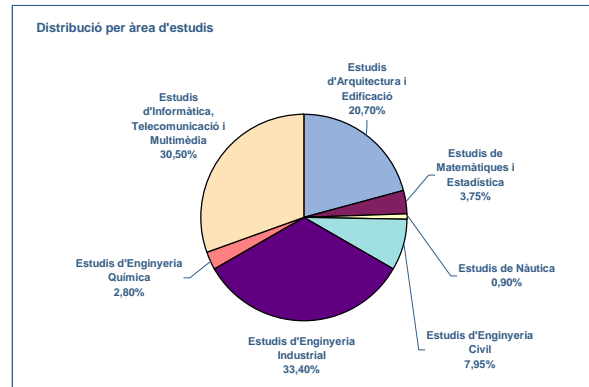
Estudis de 1r cicle. Centres propis

Centre	Estudi	Nombre de titulats/ades			Distribució per edats									Mitjana d'edat
		Dones	Homes	Total	<=21	22	23	24	25	26	27	28	>28	
200 FME	02 Dipl. en Estadística	9	4	13	4	2	1	-	2	-	-	-	4	27,5
250 ETSECCPB	02 Eng. Tècn. en Obres Públiques	22	82	104	3	6	14	19	17	16	9	8	12	27,08
270 FIB	04 Eng. Tècn. en Informàtica de Gestió	16	43	59	-	4	11	11	5	5	7	7	9	29,54
270 FIB	05 Eng. Tècn. en Informàtica de Sistemes	6	65	71	-	11	8	9	9	6	8	3	17	29,80
280 FNB	02 Dipl. en Màquines Navals	-	3	3	-	-	1	1	-	-	-	-	1	25,67
280 FNB	03 Dipl. en Navegació Marítima	7	25	32	1	1	7	6	7	2	1	2	5	28,15
280 FNB	06 Eng. Tècn. Naval en Propulsió i Serveis del Vaixell	5	15	20	-	1	7	4	2	1	1	2	2	26,78
300 EPSC	02 Eng. Tècn. de Telec., esp. en Sist. de Telecomunicació	16	50	66	9	19	10	8	7	4	2	3	4	26,18
300 EPSC	03 Eng. Tècn. de Telec., esp. en Telemàtica	14	59	73	6	26	17	14	2	5	2	1	-	24,50
300 EPSC	05 Eng. Tècn. de Aeronàutic, esp. en Aeronavegació	5	19	24	11	6	5	-	-	-	-	-	2	29,20
310 EPSEB	01 Arquitecte Tècnic	89	166	255	-	8	34	45	45	34	23	18	48	33,05
310 EPSEB	02 Eng. Tècn. en Topografia	8	16	24	-	1	1	5	2	5	3	6	1	25,75
320 EUETIT	02 Eng. Tècn. Industrial -Tèxtil	6	7	13	-	2	2	1	1	2	-	3	2	26,50
320 EUETIT	03 Eng. Tècn. Industrial -Mecànica	3	50	53	7	7	4	12	6	2	6	1	8	27,69
320 EUETIT	04 Eng. Tècn. Industrial -Química Industrial	27	16	43	1	2	12	3	8	5	2	5	5	25,50
320 EUETIT	05 Eng. Tècn. Industrial -Electrònica Industrial	7	77	84	3	9	8	18	9	13	9	5	10	27,79
320 EUETIT	06 Eng. Tècn. Industrial -Electricitat	2	32	34	-	4	5	5	6	3	2	4	5	28,00
320 EUETIT	07 Eng. Tècn. de Telecomunicació - So i Imatge	6	14	20	3	10	2	1	1	1	-	-	2	24,86
330 EPSEM	03 Eng. Tècn. Industrial -Mecànica	3	36	39	1	4	8	3	5	3	3	3	9	27,00
330 EPSEM	04 Eng. Tècn. Industrial -Química Industrial	8	13	21	4	3	1	6	1	1	4	1	-	24,50
330 EPSEM	05 Eng. Tècn. Industrial -Electrònica Industrial	1	14	15	1	1	3	5	1	1	-	1	2	25,33
330 EPSEM	06 Eng. Tècn. de Mines -Explotació de Mines	6	10	16	1	1	2	3	2	2	1	-	4	27,91
330 EPSEM	07 Eng. Tècn. de Telec. -Sistemes Electrònics	5	20	25	1	6	5	3	1	2	-	2	5	27,00
340 EPSEVG	04 Eng. Tècn. en Informàtica de Gestió	4	44	48	-	2	11	6	11	5	3	2	8	27,67
340 EPSEVG	05 Eng. Tècn. Industrial -Mecànica	10	57	67	3	7	5	4	12	6	7	5	18	29,36
340 EPSEVG	06 Eng. Tècn. Industrial -Electricitat	2	28	30	-	1	4	2	2	4	4	4	9	27,55
340 EPSEVG	07 Eng. Tècn. Industrial -Química Industrial	13	8	21	-	3	6	2	4	3	2	-	1	25,86
340 EPSEVG	08 Eng. Tècn. Industrial -Electrònica Industrial	1	33	34	-	1	2	4	10	4	5	1	7	28,31
340 EPSEVG	09 Eng. Tècn. de Telec. -Sistemes Electrònics	6	55	61	-	1	11	18	4	2	10	6	9	27,00
370 EUOOT	01 Dipl. en Òptica i Optometria	86	30	116	14	26	19	16	20	4	3	1	13	29,00
TOTAL ESTUDIS DE 1R CICLE. CENTRES PROPIS		393	1.091	1.484	73	175	226	234	202	141	117	94	222	27,74
% SOBRE EL TOTAL ESTUDIS DE 1R CICLE. CENTRES PROPIS		26,5%	73,5%	100,0%	4,9%	11,8%	15,2%	15,8%	13,6%	9,5%	7,9%	6,3%	15,0%	
TOTAL CENTRES PROPIS		917	2.567	3.484	73	175	299	544	642	526	400	248	577	28,98
% SOBRE EL TOTAL CENTRES PROPIS		26,3%	73,7%	100,0%	2,1%	5,0%	8,6%	15,6%	18,4%	15,1%	11,5%	7,1%	62,92%	

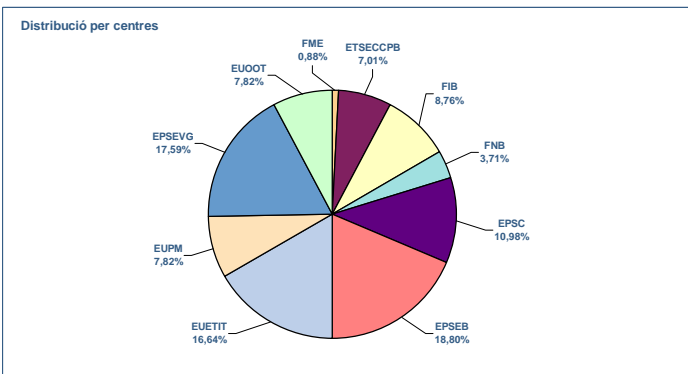
Titulades/ats de centres propis. Any acadèmic 2004-2005
Estudis de 1r i 2n cicles i 2n cicle



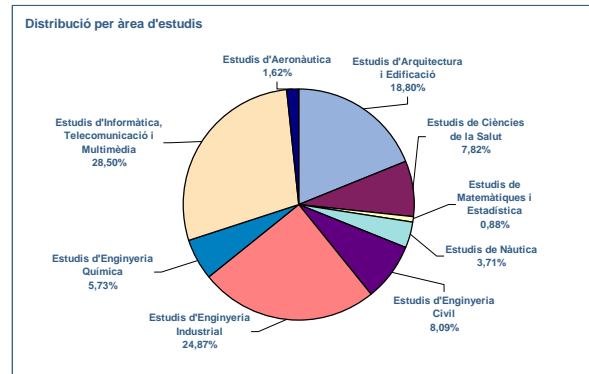
Total titulades/ats 1r i 2n cicles i 2n cicle. Centres propis: 2.000



Estudis de 1r cicle



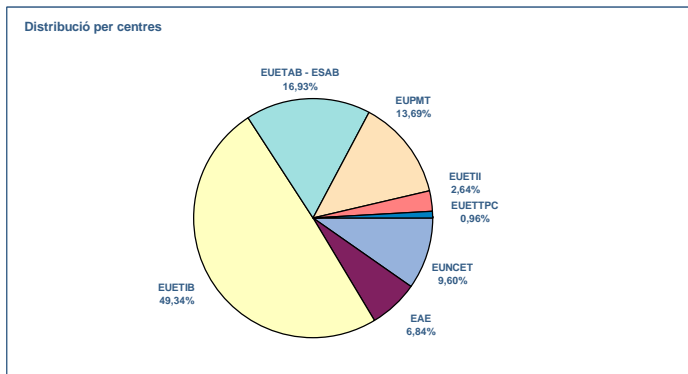
Total titulades/ats de 1r cicle. Centres propis: 1.484



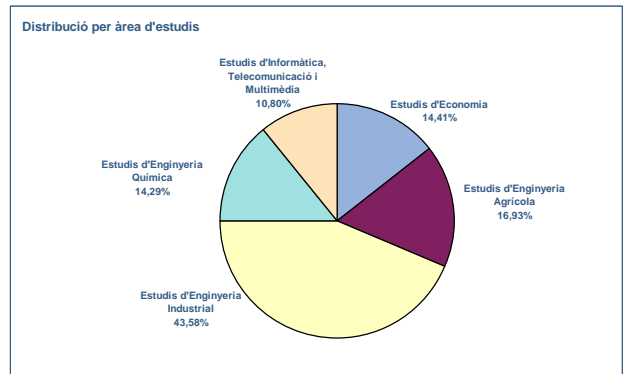
Estudis de 1r cicle. Centres adscrits

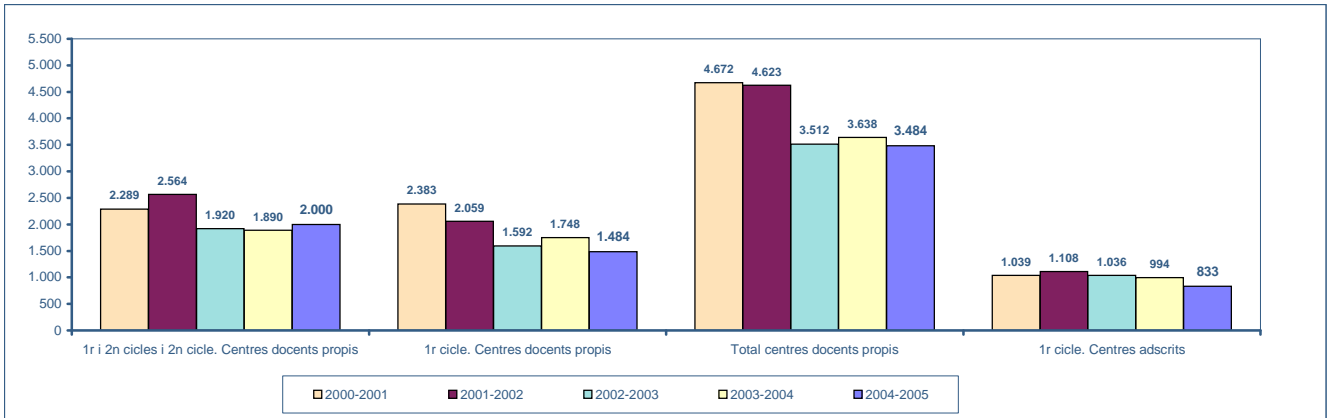
Centre	Estudi	Nombre de titulades/ats			Distribució per edats											Mitjana d'edat
		Dones	Homes	Total	<=21	22	23	24	25	26	27	28	>28			
801 EUNCET	01 Dipl. en Ciències Empresarials	36	27	63	4	5	6	11	13	6	2	5	11	29,33		
801 EUNCET	02 Eng. Tècn. en Informàtica de Gestió	5	12	17	3	5	1	1	2	2	2	1	-	24,50		
802 EAE	01 Dipl. en Ciències Empresarials	17	40	57	2	6	4	6	5	6	3	5	20	34,19		
820 EUETIB	02 Eng. Tècn. Industrial, esp. en Mecànica	20	121	141	5	25	35	15	10	12	6	8	25	33,52		
820 EUETIB	03 Eng. Tècn. Industrial, esp. en Electricitat	3	51	54	2	14	11	9	6	4	3	1	4	28,50		
820 EUETIB	04 Eng. Tècn. Industrial, esp. en Química Industrial	57	40	97	7	17	22	17	11	6	4	3	10	27,50		
820 EUETIB	05 Eng. Tècn. Industrial, esp. en Electrònica Industrial	7	112	119	5	14	30	17	15	8	11	7	12	30,59		
830 EUETAB - ETAB	02 Eng. Tècn. Agrícola, esp. en Indústries Agràries i Alimentàries	41	19	60	1	16	8	11	7	7	2	1	1	25,33		
830 EUETAB - ETAB	03 Eng. Tècn. Agrícola, esp. en Explotacions Agropecuàries	21	20	41	2	4	7	6	9	5	4	1	3	26,00		
830 EUETAB - ETAB	04 Eng. Tècn. Agrícola, esp. en Hortofruticultura i Jardineria	19	21	40	-	5	10	7	4	1	5	-	8	26,33		
840 EUPMT	04 Eng. Tècn. de Telecomunicació, esp. en Telemàtica	-	24	24	2	1	7	7	1	1	2	-	3	25,33		
840 EUPMT	05 Eng. Tècn. en Informàtica de Gestió	7	42	49	2	2	7	13	8	6	5	1	5	26,92		
840 EUPMT	06 Eng. Tècn. Industrial, esp. en Electrònica Industrial	4	37	41	-	5	10	7	3	5	2	2	7	28,08		
860 EUETII	02 Eng. Tècn. Industrial, esp. en Química Industrial	11	11	22	3	1	2	4	3	3	-	1	5	27,27		
870 EUETTPC	02 Eng. Tècn. Industrial, esp. en Tèxtil	5	3	8	-	-	-	3	-	1	3	1	-	26,25		
TOTAL ESTUDIS DE 1R CICLE. CENTRES ADSCRITS		253	580	833	38	120	160	134	97	73	59	38	114	28,93		
% SOBRE EL TOTAL ESTUDIS DE 1R CICLE. CENTRES ADSCRITS		30,4%	69,6%	100,0%	4,6%	14,4%	19,2%	16,1%	11,6%	8,8%	7,1%	4,6%	13,7%			
TOTAL UPC		1.170	3.147	4.317	111	295	459	678	739	599	459	286	691	28,97		
% SOBRE EL TOTAL UPC		27,1%	72,9%	100,0%	2,6%	6,8%	10,6%	15,7%	17,1%	13,9%	10,6%	6,6%	16,0%			

Titulades/ats de centres adscrits. Any acadèmic 2004-2005
Estudis de 1r cicle



Total titulades/ats de 1r cicle. Centres adscrits : 833





Dades a maig 2006

1.4.1 Titulades/ats d'estudis de 1r i 2n cicles

1.4.1.2 ANALISI DE LA DURADA

ANY ACADEMIC 2004-2005

Estudis de 1r i 2n cicles. Centres propis

Centre	Estudi	Titulades/ats 2004-2005		Durada dels estudis ⁽²⁾											
				Nous de 1r n anys enrere	% titulades/ats en el temps previst vs. nous de 1r n anys enrere	% de titulades/ats en funció de la durada dels estudis									
						Temps previst		1 any més del temps previst		2 anys més del temps previst		3 o més anys més del temps previst			
						Nombre	%	Nombre	%	Nombre	%	Nombre	%		
200	FME	01	Llic. en Matemàtiques	48	5,7	47	57,4%	27	56,3%	12	25,0%	5	10,4%	4	8,3%
210	ETSAB	01	Arquitecte	263	8,8	388	2,3%	9	3,4%	13	4,9%	47	17,9%	194	73,8%
220	ETSEIAT	01	Eng. Industrial	130	7,9	274	2,6%	7	5,4%	19	14,6%	44	33,8%	60	46,2%
230	ETSETB	01	Eng. de Telecomunicació	277	7,4	455	5,1%	23	8,3%	68	24,5%	70	25,3%	116	41,9%
240	ETSEIB	01	Eng. Industrial	295	6,8	466	4,7%	22	7,5%	98	33,2%	90	30,5%	85	28,8%
240	ETSEIB	04	Eng. Química	48	6,3	76	13,2%	10	20,8%	16	33,3%	17	35,4%	5	10,4%
250	ETSECCPB	01	Eng. de Camins, Canals i Ports	91	8,1	181	0,6%	1	1,1%	5	5,5%	33	36,3%	52	57,1%
250	ETSECCPB	04	Eng. Geològica	25	8,8	56	0,0%	-	0,0%	4	16,0%	1	4,0%	20	80,0%
270	FIB	02	Eng. en Informàtica	158	7,7	351	4,0%	14	8,9%	22	13,9%	47	29,7%	75	47,5%
290	ETSAV	01	Arquitectura	151	7,8	124	10,5%	13	8,6%	14	9,3%	34	22,5%	90	59,6%
TOTAL ESTUDIS DE 1R I 2N CICLES. CENTRES DOCENTS				1.486	7,6	2.418	5,2%	126	8,5%	271	18,2%	388	26,1%	701	47,2%

⁽¹⁾ Aquesta mitjana s'ha estimat considerant totes les titulades/ats (amb PFC, si s'escau, inclòs) i s'obté de dividir els cursos acumulats pel nombre de titulades/ats
⁽²⁾ El valor d' n depèn de la durada dels plans d'estudis. És a dir, n=2 per als estudis de 2n cicle, n=3 i n=4 per als estudis de 1r cicle i n=5 per als de 1r i 2n cicle llarg

Estudis de 2n cicles. Centres propis

Centre	Estudi	Titulades/ats 2004-2005		Durada dels estudis ⁽²⁾											
				Nous de 1r n anys enrere	% titulades/ats en el temps previst vs. nous de 1r n anys enrere	% de titulades/ats en funció de la durada dels estudis									
						Temps previst		1 any més del temps previst		2 anys més del temps previst		3 o més anys més del temps previst			
						Nombre	%	Nombre	%	Nombre	%	Nombre	%		
200	FME	01	Llic. en Matemàtiques	1	2,0	-	-	1	100%	-	-	-	-	-	-
200	FME	03	Llic. en Ciències i Tèc. Estadístiques	26	4,2	35	2,9%	1	3,8%	7	26,9%	10	38,5%	8	30,8%
220	ETSEIAT	01	Eng. Industrial	62	3,6	87	2,3%	2	3,2%	37	59,7%	17	27,4%	6	9,7%
220	ETSEIAT	02	Eng. en Automàtica i Electrònica Industrial	30	4,0	35	-	-	-	11	36,7%	13	43,3%	6	20,0%
220	ETSEIAT	03	Eng. en Organització Industrial	99	3,7	183	-	-	-	48	48,5%	41	41,4%	10	10,1%
230	ETSETB	01	Eng. de Telecomunicació	31	4,9	88	-	-	-	4	12,9%	12	38,7%	15	48,4%
230	ETSETB	02	Eng. en Electrònica	42	4,5	101	1,0%	1	2,4%	16	38,1%	11	26,2%	14	33,3%
240	ETSEIB	01	Eng. Industrial	22	3,2	28	32,1%	9	40,9%	7	31,8%	2	9,1%	4	18,2%
240	ETSEIB	03	Eng. en Organització Industrial	18	3,4	46	4,3%	2	11,1%	11	61,1%	2	11,1%	3	16,7%
240	ETSEIB	04	Eng. Química	8	3,0	12	8,3%	1	12,5%	6	75,0%	1	12,5%	-	-
240	ETSEIB	05	Eng. de Materials	29	3,2	51	13,7%	7	24,1%	12	41,4%	6	20,7%	4	13,8%
250	ETSECCPB	01	Eng. de Camins, Canals i Ports	14	4,6	33	-	-	-	1	7,1%	7	50,0%	6	42,9%
270	FIB	02	Eng. en Informàtica	54	4,0	72	1,4%	1	1,9%	25	46,3%	17	31,5%	11	20,4%
280	FNB	04	Llic. de Nàutica i Transport Marítim	13	3,4	23	17,4%	4	30,8%	4	30,8%	1	7,7%	4	30,8%
280	FNB	05	Llic. en Màquines Navals	5	3,4	5	-	-	-	4	80,0%	-	-	1	20,0%
300	EPSC	04	Eng. de Telecomunicació	48	2,8	49	38,8%	19	39,6%	20	41,7%	9	18,8%	-	-
310	EPSEB	03	Eng. en Organització Ind., orientat a l'edificació	1	2,0	49	2,0%	1	100%	-	-	-	-	-	-
340	EPSEVG	10	Eng. en Automàtica i Electrònica Industrial	11	2,0	47	23,4%	11	100%	-	-	-	-	-	-
TOTAL ESTUDIS DE 2N CICLE. CENTRES DOCENTS				514	3,7	944	6,4%	60	11,7%	213	41,4%	149	29,0%	92	17,9%

⁽¹⁾ Aquesta mitjana s'ha estimat considerant totes les titulades/ats (amb PFC, si s'escau, inclòs) i s'obté de dividir els cursos acumulats pel nombre de titulades/ats
⁽²⁾ El valor d' n depèn de la durada dels plans d'estudis. És a dir, n=2 per als estudis de 2n cicle, n=3 i n=4 per als estudis de 1r cicle i n=5 per als de 1r i 2n cicle llarg

Estudis de 1r cycle. Centres propis

Centre	Estudi	Titulades/ats 2004-2005		Durada dels estudis ⁽²⁾									
				Nous de 1r n anys enrere	% titulades/ats en el temps previst vs. nous de 1r n anys enrere	% de titulades/ats en funció de la durada dels estudis							
						Temps previst		1 any més del temps previst		2 anys més del temps previst		3 o més anys més del temps previst	
						Nombre	%	Nombre	%	Nombre	%	Nombre	%
200 FME	02 Dipl. en Estadística	13	4,3	28	28,6%	8	61,5%	-	-	3	23,1%	2	15,4%
250 ETSECCPB	02 Eng. Tècn. en Obres Públiques	104	6,2	226	2,7%	6	5,8%	12	11,5%	20	19,2%	66	63,5%
270 FIB	04 Eng. Tècn. en Informàtica de Gestió	59	6,6	105	1,9%	2	3,4%	6	10,2%	17	28,8%	34	57,6%
270 FIB	05 Eng. Tècn. en Informàtica de Sistemes	71	7,1	104	1,0%	1	1,4%	13	18,3%	15	21,1%	42	59,2%
280 FNB	02 Dipl. en Màquines Navals	3	5,3	21	-	-	-	1	33,3%	-	-	2	66,7%
280 FNB	03 Dipl. en Navegació Marítima	32	5,1	44	11,4%	5	15,6%	8	25,0%	8	25,0%	11	34,4%
280 FNB	06 Eng. Tècn. Naval en Propulsió i Serveis del Vaixell	20	5,1	62	-	-	-	7	35,0%	6	30,0%	7	35,0%
300 EPSC	02 Eng. Tècn. de Telecomunicació -Sist. de Telecomunicació	66	3,9	139	16,5%	23	34,8%	29	43,9%	14	21,2%	-	-
300 EPSC	03 Eng. Tècn. de Telecomunicació -Telemàtica	73	4,0	183	6,6%	12	16,4%	49	67,1%	12	16,4%	-	-
300 EPSC	05 Eng. Tècn. Aeronàutic - Aeronavegació	24	3,0	80	30,0%	24	100%	-	-	-	-	-	-
310 EPSEB	01 Arquitecte Tècnic	255	5,7	464	9,7%	45	17,6%	78	30,6%	75	29,4%	57	22,4%
310 EPSEB	02 Eng. Tècn. en Topografia	24	5,6	76	1,3%	1	4,2%	8	33,3%	4	16,7%	11	45,8%
320 EUETIT	02 Eng. Tècn. Industrial -Tèxtil	13	5,8	19	-	-	-	4	30,8%	4	30,8%	5	38,5%
320 EUETIT	03 Eng. Tècn. Industrial -Mecànica	53	4,7	82	18,3%	15	28,3%	13	24,5%	13	24,5%	12	22,6%
320 EUETIT	04 Eng. Tècn. Industrial -Química Industrial	43	5,2	73	9,6%	7	16,3%	6	14,0%	16	37,2%	14	32,6%
320 EUETIT	05 Eng. Tècn. Industrial -Electrònica Industrial	84	5,5	134	5,2%	7	8,3%	19	22,6%	25	29,8%	33	39,3%
320 EUETIT	06 Eng. Tècn. Industrial -Electricitat	34	4,8	76	5,3%	4	11,8%	7	20,6%	18	52,9%	5	14,7%
320 EUETIT	07 Eng. Tècn. de Telecomunicació - So i imatge	20	3,8	80	5,0%	4	20,0%	16	80,0%	-	-	-	-
330 EUPM	03 Eng. Tècn. Industrial -Mecànica	39	4,9	73	4,1%	3	7,7%	15	38,5%	10	25,6%	11	28,2%
330 EPSEM	04 Eng. Tècn. Industrial -Química Industrial	21	4,2	15	40,0%	6	28,6%	7	33,3%	5	23,8%	3	14,3%
330 EPSEM	05 Eng. Tècn. Industrial -Electrònica Industrial	15	4,8	46	6,5%	3	20,0%	1	6,7%	7	46,7%	4	26,7%
330 EPSEM	06 Eng. Tècn. de Mines -Explotació de Mines	16	5,4	23	13,0%	3	18,8%	4	25,0%	6	37,5%	3	18,8%
330 EPSEM	07 Eng. Tècn. de Telec. -Sistemes Electrònics	25	4,6	41	12,2%	5	20,0%	5	20,0%	12	48,0%	3	12,0%
340 EPSEVG	04 Eng. Tècn. en Informàtica de Gestió	48	5,4	99	7,1%	7	14,6%	4	8,3%	18	37,5%	19	39,6%
340 EPSEVG	05 Eng. Tècn. Industrial -Mecànica	67	6,0	123	4,9%	6	9,0%	17	25,4%	15	22,4%	29	43,3%
340 EPSEVG	06 Eng. Tècn. Industrial -Electricitat	30	5,9	41	4,9%	2	6,7%	6	20,0%	6	20,0%	16	53,3%
340 EPSEVG	07 Eng. Tècn. Industrial -Química Industrial	21	4,7	35	5,7%	2	9,5%	4	19,0%	12	57,1%	3	14,3%
340 EPSEVG	08 Eng. Tècn. Industrial -Electrònica Industrial	34	5,9	87	-	-	-	5	14,7%	13	38,2%	16	47,1%
340 EPSEVG	09 Eng. Tècn. de Telec. -Sistemes Electrònics	61	6,5	102	-	-	-	4	6,6%	21	34,4%	36	59,0%
370 EUOOT	01 Dipl. en Òptica i Optometria	116	4,4	142	15,5%	22	19,0%	45	38,8%	33	28,4%	16	13,8%
TOTAL ESTUDIS DE 1R CICLE. CENTRES PROPIS		1.484	5,3	2.823	7,9%	223	15,0%	393	26,5%	408	27,5%	460	31,0%
TOTAL CENTRES PROPIS		3.484	6,1	6.185	6,6%	409	11,7%	877	25,2%	945	27,1%	1253	36,0%

⁽¹⁾ Aquesta mitjana s'ha estimat considerant totes les titulades/ats (amb PFC, si s'escau, inclòs) i s'obté de dividir els cursos acumulats pel nombre de titulades/ats
⁽²⁾ El valor d' n depèn de la durada dels plans d'estudis. És a dir, n=2 per als estudis de 2n cycle, n=3 i n=4 per als estudis de 1r cycle i n=5 per als de 1r i 2n cycle llarg

Estudis de 1r cycle. Centres adscrits

Centre	Estudi	Titulats/ades 2004-2005		DURADA DELS ESTUDIS (2)									
				Nous de 1r n anys enrere (3)	% titulats/ades en el temps previst vs. nous de 1r n anys enrere	% de titulats/ades en funció de la durada dels estudis							
		Temps previst				1 any més del temps previst		2 anys més del temps previst		3 o més anys més del temps previst			
		Nombre	Mitjana de permanència (1)			Nombre	%	Nombre	%	Nombre	%	Nombre	%
801 EUNCET	01 Dipl. en Ciències Empresariales	63	4,6	76	15,8%	12	19,0%	22	34,9%	18	28,6%	11	17,5%
801 EUNCET	02 Eng. Tècn. en Informàtica de Gestió	17	3,5	49	14,3%	7	41,2%	10	58,8%	-	-	-	-
802 EAE	01 Dipl. en Ciències Empresariales	57	3,2	66	65,2%	43	75,4%	2	3,5%	9	15,8%	3	5,3%
820 EUETIB	02 Eng. Tècn. Industrial, esp. en Mecànica	141	4,5	266	8,3%	22	15,6%	61	43,3%	38	27,0%	20	14,2%
820 EUETIB	03 Eng. Tècn. Industrial, esp. en Electricitat	54	4,5	85	7,1%	6	11,1%	26	48,1%	12	22,2%	10	18,5%
820 EUETIB	04 Eng. Tècn. Industrial, esp. en Química Industrial	97	4,5	97	17,5%	17	17,5%	42	43,3%	24	24,7%	14	14,4%
820 EUETIB	05 Eng. Tècn. Industrial, esp. en Electrònica Industrial	119	4,9	181	8,3%	15	12,6%	41	34,5%	30	25,2%	33	27,7%
830 EUETAB-ESAB	02 Eng. Tècn. Agrícola, esp. en Indústries Agràries i Alimentàries	60	4,5	79	10,1%	8	13,3%	25	41,7%	20	33,3%	7	11,7%
830 EUETAB-ESAB	03 Eng. Tècn. Agrícola, esp. en Explotacions Agropecuàries	41	5,2	66	6,1%	4	9,8%	8	19,5%	16	39,0%	13	31,7%
830 EUETAB-ESAB	04 Eng. Tècn. Agrícola, esp. en Hortofructicultura i Jardineria	40	5,5	58	-	-	-	11	27,5%	12	30,0%	17	42,5%
840 EUPMT	04 Eng. Tècn. de Telecomunicació, esp. en Telemàtica	24	4,8	57	7,0%	4	16,7%	9	37,5%	5	20,8%	6	25,0%
840 EUPMT	05 Eng. Tècn. en Informàtica de Gestió	49	5,3	86	3,5%	3	6,1%	6	12,2%	18	36,7%	22	44,9%
840 EUPMT	06 Eng. Tècn. Industrial, esp. en Electrònica Industrial	41	5,3	22	18,2%	4	9,8%	8	19,5%	13	31,7%	16	39,0%
860 EUETII	02 Eng. Tècn. Industrial, esp. en Química Industrial	22	6,1	26	-	-	-	-	-	12	54,5%	10	45,5%
870 EUETTPC	02 Eng. Tècn. In. en Tèxtil	8	6,0	12	-	-	-	-	-	3	37,5%	5	62,5%
TOTAL ESTUDIS DE 1R CICLE. CENTRES ADSCRITS		833	4,7	1.226	11,8%	145	17,4%	271	32,5%	230	27,6%	187	22,4%
TOTAL UPC		4.317	5,8	8.355	6,6%	554	12,8%	1.148	26,6%	1.175	27,2%	1.440	33,4%

(1) Aquesta mitjana s'ha estimat considerant totes les titulades/ats (amb PFC, si s'escau, inclòs) i s'obté de dividir els cursos acumulats pel nombre de titulades/ats
(2) El valor d' n depèn de la durada dels plans d'estudis. És a dir, n=2 per als estudis de 2n cicle, n=3 i n=4 per als estudis de 1r cicle i n=5 per als de 1r i 2n cicle llarg

Dades a maig 2006

1.4.1 Titulades/ats d'estudis de 1r i 2n cicles

1.4.1.3 EVOLUCIÓ DE LES TITULADES/ATS D'ESTUDIS DE 1R, 1R I 2N I 2N CICLE. EVOLUCIÓ GLOBAL

ANY ACADÈMIC 2004-2005

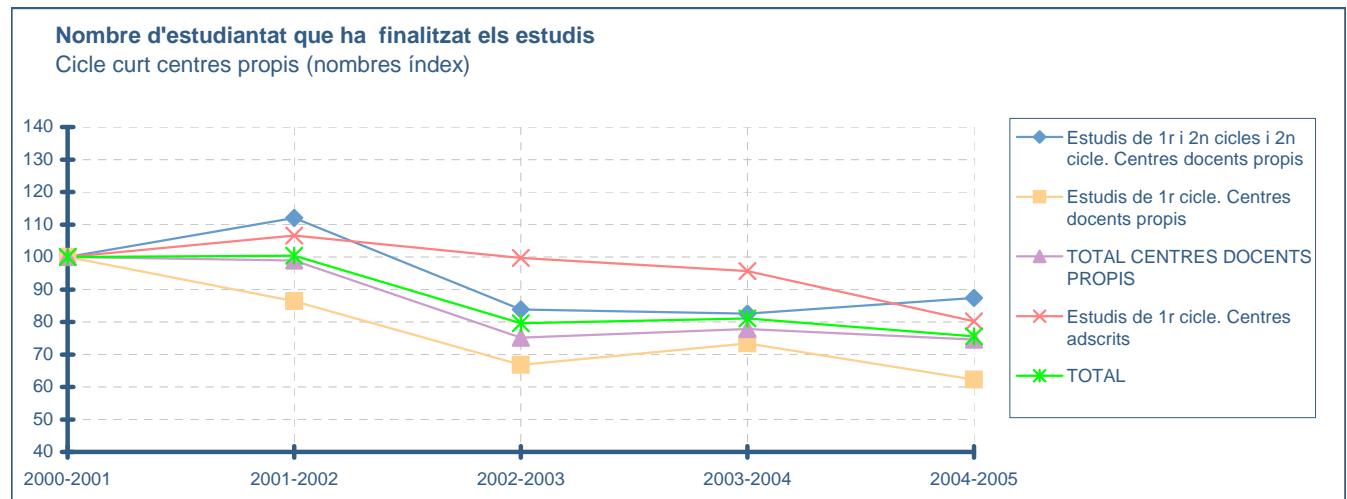
Nombre d'estudiantat que ha finalitzat els estudis

	2000-2001	2001-2002	2002-2003	2003-2004	2004-2005
Estudis de 1r i 2n cicles i 2n cicle. Centres docents propis	2.289	2.564	1.920	1.890	2.000
Estudis de 1r cicle. Centres docents propis	2.383	2.059	1.592	1.748	1.484
TOTAL CENTRES DOCENTS PROPIS	4.672	4.623	3.512	3.638	3.484
Estudis de 1r cicle. Centres adscrits	1.039	1.108	1.036	994	833
TOTAL	5.711	5.731	4.548	4.632	4.317

Nombre d'estudiantat que ha finalitzat els estudis

(nombres índex)

Estudis de 1r i 2n cicles i 2n cicle. Centres docents propis	100	112	84	83	87
Estudis de 1r cicle. Centres docents propis	100	86	67	73	62
TOTAL CENTRES DOCENTS PROPIS	100	99	75	78	75
Estudis de 1r cicle. Centres adscrits	100	107	100	96	80
TOTAL	100	100	80	81	76



1.4.1 Titulades/ats d'estudis de 1r i 2n cicles

1.4.1.4 EVOLUCIO DE LES TITULADES/ATS I DE LES GRADUADES/ATS D'ESTUDIS DE 1R I 2N CICLES. ESTUDIS DE 1R I 2N CICLES I 2N CICLE. CENTRES PROPIS

ANY ACADÈMIC 2004-2005

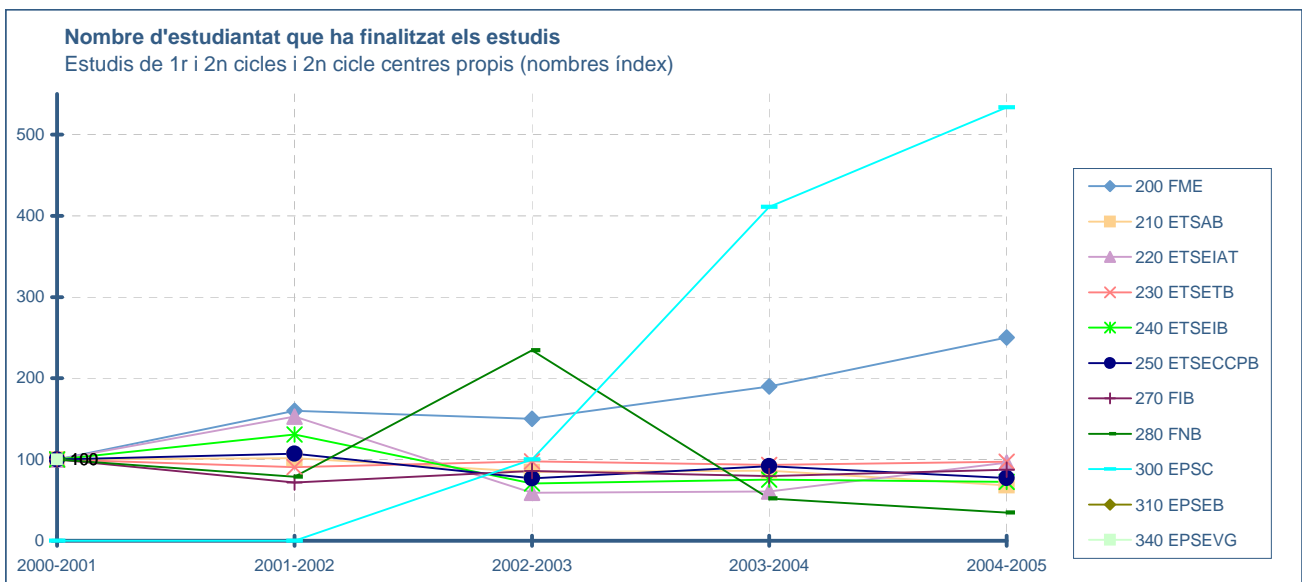
Nombre d'estudiantat que ha finalitzat els estudis

Centres docents	2000-2001	2001-2002	2002-2003	2003-2004	2004-2005
200 FME	30	48	45	57	75
210 ETSAB	385	392	326	332	263
220 ETSEIAT	334	510	198	202	321
230 ETSETB	359	326	351	335	350
240 ETSEIB	578	756	407	436	420
250 ETSECCPB	168	180	129	154	130
270 FIB	242	174	208	193	212
280 FNB	52	41	122	27	18
290 ETSAV	141	137	125	117	151
300 EPSC	-	-	9	37	48
310 EPSEB	-	-	-	-	1
340 EPSEVG	-	-	-	-	11
TOTAL	2.289	2.564	1.920	1.890	2.000

Nombre d'estudiantat que ha finalitzat els estudis

(nombres índex)

200 FME	100	160	150	190	250
210 ETSAB	100	102	85	86	68
220 ETSEIAT	100	153	59	60	96
230 ETSETB	100	91	98	93	97
240 ETSEIB	100	131	70	75	73
250 ETSECCPB	100	107	77	92	77
270 FIB	100	72	86	80	88
280 FNB	100	79	235	52	35
290 ETSAV	100	97	89	83	107
300 EPSC	-	-	100	411	533
310 EPSEB	-	-	-	-	100
340 EPSEVG	-	-	-	-	100



1.4.1 Titulats/ades d'estudis de 1r i 2n cicles

1.4.1.5 EVOLUCIÓ DE LES TITULADES/ATS I DE LES GRADUADES/ATS D'ESTUDIS DE 1R I 2N CICLES. ESTUDIS DE 1R CICLE. CENTRES PROPIS

ANY ACADÈMIC 2004-2005

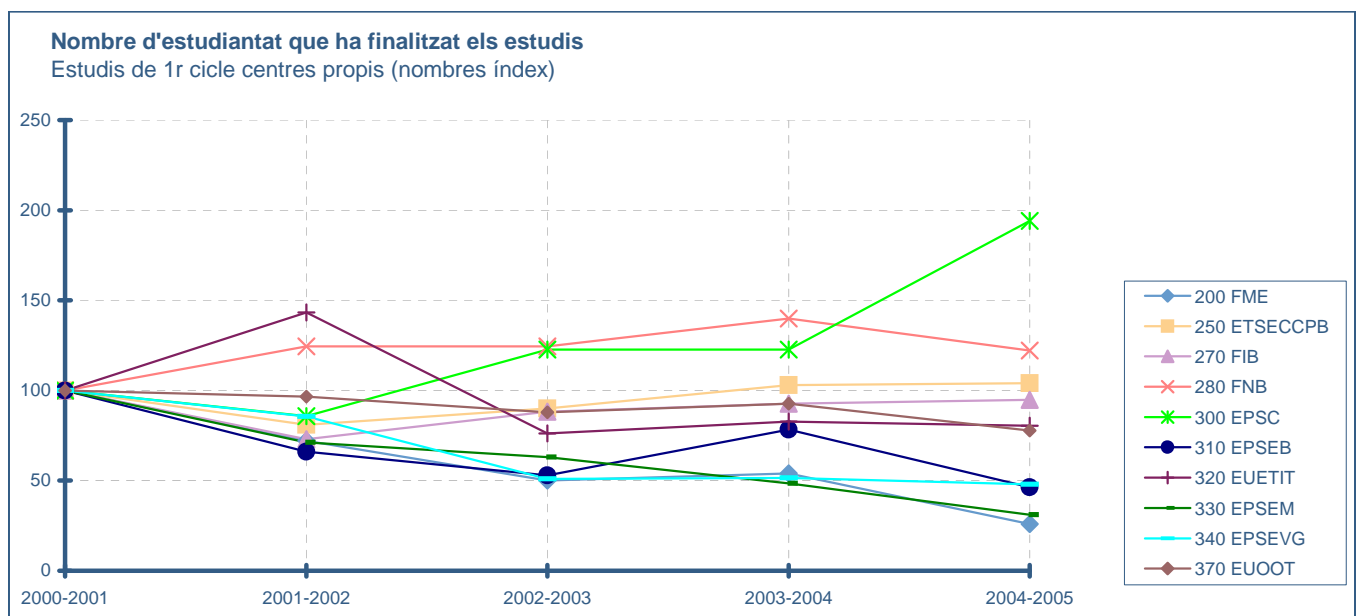
Nombre d'estudiantat que ha finalitzat els estudis

Centre docent	2000-2001	2001-2002	2002-2003	2003-2004	2004-2005
200 FME	50	36	25	27	13
250 ETSECCPB	90	81	90	103	104
270 FIB	137	100	121	127	130
280 FNB	45	56	56	63	55
300 EPSC	84	72	103	103	163
310 EPSEB	602	398	318	471	279
320 EUETIT	307	440	234	254	247
330 EPSEM	374	266	236	181	116
340 EPSEVG	545	466	278	281	261
370 EUOOT	149	144	131	138	116
TOTAL	2.383	2.059	1.592	1.748	1.484

Nombre d'estudiantat que ha finalitzat els estudis

(nombres índex)

200 FME	100	72	50	54	26
250 ETSECCPB	100	81	90	103	104
270 FIB	100	73	88	93	95
280 FNB	100	124	124	140	122
300 EPSC	100	86	123	123	194
310 EPSEB	100	66	53	78	46
320 EUETIT	100	143	76	83	80
330 EPSEM	100	71	63	48	31
340 EPSEVG	100	86	51	52	48
370 EUOOT	100	97	88	93	78



1.4.1 Titulades/ats d'estudis de 1r i 2n cicles

1.4.1.6 EVOLUCIÓ DELS TITULADES/ATS I DELS GRADUADES/ATS D'ESTUDIS DE 1R I 2N CICLES. ESTUDIS DE 1R CICLE. CENTRES ADSCRITS

ANY ACADÈMIC 2004-2005

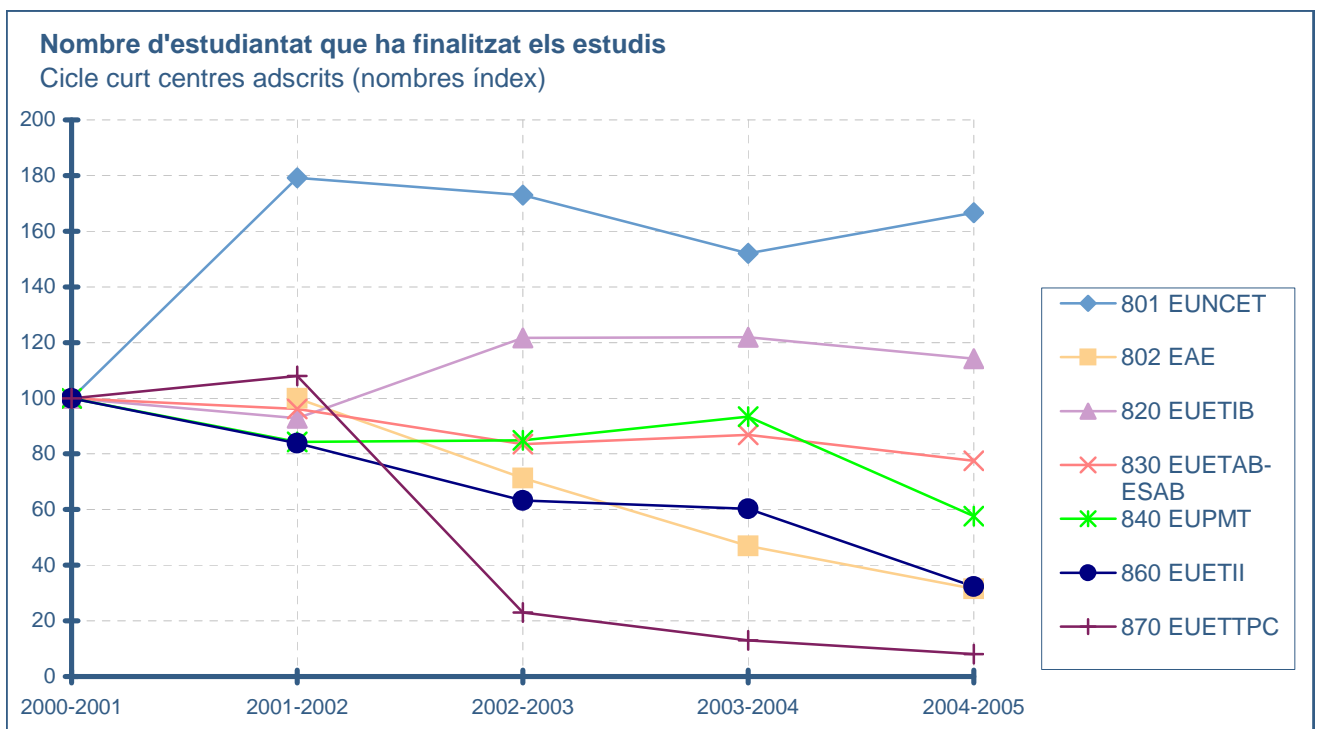
Nombre d'estudiantat que ha finalitzat els estudis

Centre docent	2000-2001	2001-2002	2002-2003	2003-2004	2004-2005
801 EUNCET	48	86	83	73	80
802 EAE	159	181	129	85	57
820 EUETIB	360	334	438	439	411
830 EUETAB-ESAB	182	175	152	158	141
840 EUPMT	198	167	168	185	114
860 EUETII	68	57	43	41	22
870 EUETTPC	24	108	23	13	8
TOTAL	1.039	1.108	1.036	994	833

Nombre d'estudiantat que ha finalitzat els estudis

(nombres índex)

801 EUNCET	100	179	173	152	167
802 EAE		100	71	47	31
820 EUETIB	100	93	122	122	114
830 EUETAB-ESAB	100	96	84	87	77
840 EUPMT	100	84	85	93	58
860 EUETII	100	84	63	60	32
870 EUETTPC	100	108	23	13	8



1.4.1 Titulades/ats d'estudis de 1r i 2n cicles

1.4.1.7 TITULADES/ATS AMB UNA ESTADA ACADÈMICA INTERNACIONAL EQUIVALENT A UN QUADRIMESTRE. CENTRES PROPIS

ANY ACADÈMIC 2004-2005

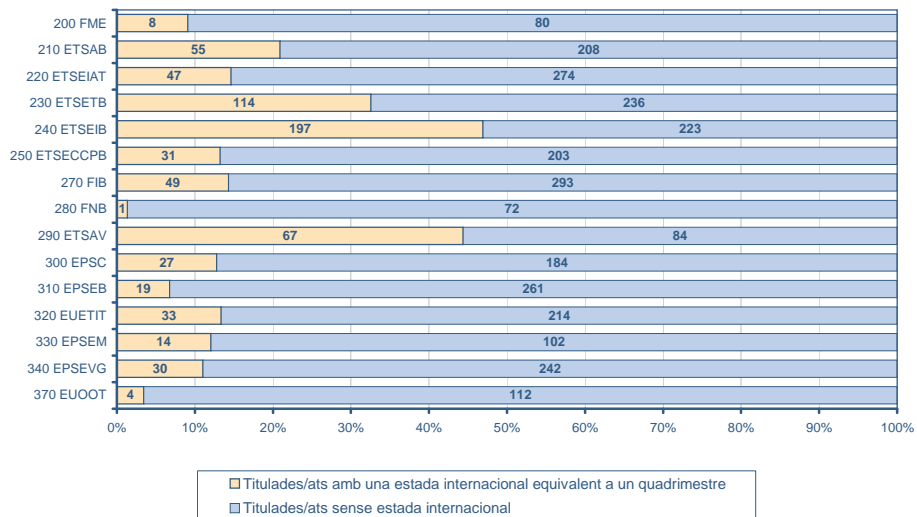
Centre	Estudis de 1r i 2n cicles	Titulades/ats curs 2004-05	Titulades/ats amb un quadrimestre a l'estranger	% Titulades/ats amb un quadrimestre a l'estranger / Total
200 FME	01 Llic. de Matemàtiques	48	7	14,6%
	01 Llic. de Matemàtiques (2n cicle)	1	-	-
	Total FME	49	7	14,3%
210 ETSAB	01 Arquitectura	263	55	20,9%
	Total ETSAB	263	55	20,9%
220 ETSEIAT	01 Eng. Industrial	130	21	16,2%
	01 Eng. Industrial (2n cicle)	62	11	17,7%
	Total ETSEIAT	192	32	16,7%
230 ETSETB	01 Eng. de Telecomunicació	277	97	35,0%
	01 Eng. de Telecomunicació (2n cicle)	31	6	19,4%
	Total ETSETB	308	103	33,4%
240 ETSEIB	01 Eng. Industrial	295	156	52,9%
	01 Eng. Industrial (2n cicle)	22	4	18,2%
	04 Eng. Química	48	26	54,2%
	04 Eng. Química (2n cicle)	8	-	-
	Total ETSEIB	373	186	49,9%
250 ETSECCPB	01 Eng. de Camins, Canals i Ports	91	18	19,8%
	01 Eng. de Camins, Canals i Ports (2n cicle)	14	3	21,4%
	04 Enginyeria Geològica	25	6	24,0%
	Total ETSECCPB	130	27	20,8%
270 FIB	02 Eng. Informàtica	158	38	24,1%
	02 Eng. Informàtica (2n cicle)	54	6	11,1%
	Total FIB	212	44	20,8%
290 ETSAV	01 Arquitectura	151	67	44,4%
	Total ETSAV	151	67	44,4%
TOTAL 1R I 2N CICLES		1.678	521	31,0%

Centre	Estudis de 2n cicle	Titulades/ats curs 2004-05	Titulades/ats amb un quadrimestre a l'estranger	% Titulades/ats amb un quadrimestre a l'estranger / Total
200 FME	03 Llic. de Ciències i Tecn. Estadístiques	26	1	3,8%
	Total FME	26	1	3,8%
220 ETSEIAT	02 Eng. en Automàtica i Electrònica Industrial	30	5	16,7%
	03 Eng. en Organització Industrial	99	10	10,1%
	Total ETSEIAT	129	15	11,6%
230 ETSETB	02 Eng. en Electrònica	42	11	26,2%
	Total ETSETB	42	11	26,2%
240 ETSEIB	03 Eng. en Organització Industrial	18	4	22,2%
	05 Eng. de Materials	29	7	24,1%
	Total ETSEIB	47	11	23,4%
280 FNB	04 Llic. de Nàutica i Transport Marítim	13	-	-
	05 Llic. de Màquines Navals	5	-	-
	Total FNB	18	-	-
300 EPSC	04 Eng. de Telecomunicació	48	8	16,7%
	Total EPSC	48	8	16,7%
310 EPSEB	03 Eng. en Organització Industrial, orientat a l'edificació	1	-	-
	Total EPSEB	1	-	-
340 EPSEVG	10 Eng. en Automàtica i Electrònica Industrial	11	2	18,2%
	Total EPSEVG	11	2	18,2%
TOTAL 2N CICLE		322	48	14,9%

Centre	Titulació	Titulades/ats curs 2004-05	Titulades/ats amb un quadrimestre a l'estranger	% Titulades/ats amb un quadrimestre a l'estranger / Total
200 FME	02 Dipl. d'Estadística	13	-	-
	Total FME	13	-	-
250 ETSECCPB	02 Eng. Tècn. d'Obres Públiques	104	4	3,85%
	Total ETSECCPB	104	4	3,85%
270 FIB	04 Eng. Tècn. en Informàtica de Gestió	59	3	5,08%
	05 Eng. Tècn. en Informàtica de Sistemes	71	2	2,82%
	Total FIB	130	5	3,85%
280 FNB	02 Dipl. de Màquines Navals	3	-	-
	03 Dipl. de Navegació Marítima	32	-	-
	06 Eng. Tècn. Naval en Propulsió i Serveis del Vaixell	20	1	5,00%
	Total FNB	55	1	1,82%
300 EPSC	02 Eng. Tècn. de Telec., en Sist. de Telecomunicació	66	2	3,03%
	03 Eng. Tècn. de Telec., en Telemàtica	73	11	15,07%
	05 Eng. Tècn. Aeronàutica, en Aeronavegació	24	6	25,00%
	Total EPSC	163	19	11,66%
310 EPSEB	01 Arquitectura Tècnica	255	19	7,45%
	02 Eng. Tècn. en Topografia	24	-	-
	Total EPSEB	279	19	6,81%
320 EUETIT	02 Eng. Tècn. Industrial, en Tèxtil	13	-	-
	03 Eng. Tècn. Industrial, en Mecànica	53	4	7,55%
	04 Eng. Tècn. Industrial, en Química Industrial	43	6	13,95%
	05 Eng. Tècn. Industrial, en Electrònica Industrial	84	12	14,29%
	06 Eng. Tècn. Industrial, en Electricitat	34	5	14,71%
	07 Eng. Tècn. de Telec., en So i Imatge	20	6	30,00%
	Total EUETIT	247	33	13,36%
330 EPSEM	03 Eng. Tècn. Industrial, en Mecànica	39	5	12,82%
	04 Eng. Tècn. Industrial, en Química Industrial	21	1	4,76%
	05 Eng. Tècn. Industrial, en Electrònica Industrial	15	3	20,00%
	06 Eng. Tècn. de Mines, en Explotació de Mines	16	1	6,25%
	07 Eng. Tècn. de Telec., en Sistemes Electrònics	25	4	16,00%
	Total EPSEM	116	14	12,07%
340 EPSEVG	04 Eng. Tècn. en Informàtica de Gestió	48	5	10,42%
	05 Eng. Tècn. Industrial, en Mecànica	67	5	7,46%
	06 Eng. Tècn. Industrial, en Electricitat	30	-	-
	07 Eng. Tècn. Industrial, en Química Industrial	21	3	14,29%
	08 Eng. Tècn. Industrial, en Electrònica Industrial	34	1	2,94%
	09 Eng. Tècn. de Telec., en Sistemes Electrònics	61	14	22,95%
Total EPSEVG	261	28	10,73%	
370 EUOOT	01 Dipl. en Òptica i Optometria	116	4	3,45%
	Total EUOOT	116	4	3,45%
TOTAL 1R CICLE		1.484	127	8,56%
TOTAL CENTRES PROPIS		3.484	696	19,98%

Dades a 15 de novembre de 2005

Titulades/ats amb estada internacional equivalent a un quadrimestre
Any acadèmic 2004-05



Dades a maig 2006

1.4 Titulades/ats i graduades/ats

1.4.2 SUFICIÈNCIES D'INVESTIGACIÓ ATORGADES EL 2004-2005 I EVOLUCIÓ

Institut universitari de recerca	2000-2001			2001-2002			2002-2003			2003-2004			2004-2005		
	Dones	Homes	Total	Dones	Homes	Total	Dones	Homes	Total	Dones	Homes	Total	Dones	Homes	Total
440 IOC	-	1	1	-	-	-	2	3	5	-	2	2	2	7	9
460 INTE	1	-	1	-	-	-	-	1	1	-	1	1	-	-	-
TOTAL	1	1	2	-	-	-	2	4	6	-	3	3	2	7	9

Departament	2000-2001			2001-2002			2002-2003			2003-2004			2004-2005		
	Dones	Homes	Total	Dones	Homes	Total	Dones	Homes	Total	Dones	Homes	Total	Dones	Homes	Total
701 AC	2	7	9	1	2	3	2	7	9	2	12	14	1	42	43
702 CMEM	2	9	11	4	3	7	6	4	10	2	10	12	4	5	9
703 CA	4	3	7	5	3	8	7	10	17	2	2	4	9	7	16
704 CA1	3	11	14	10	12	22	13	11	24	10	18	28	22	26	48
705 CA2	-	-	-	-	-	-	-	-	-	-	-	-	-	-	-
706 EC	2	8	10	2	5	7	6	7	13	3	16	19	5	10	15
707 ESAII	1	11	12	-	4	4	-	4	4	1	6	7	1	12	13
708 ETCG	3	9	12	5	7	12	7	9	16	4	14	18	7	15	22
709 EE	-	2	2	-	5	5	-	6	6	-	4	4	-	7	7
710 EEL	3	10	13	1	9	10	-	7	7	3	13	16	1	16	17
711 EHMA	5	4	9	6	14	20	3	5	8	4	10	14	3	8	11
712 EM	-	-	-	-	1	1	-	-	-	3	2	5	2	7	9
713 EQ	4	9	13	5	9	14	4	4	8	10	10	20	7	9	16
714 ETP	4	2	6	1	-	1	3	3	6	-	1	1	7	2	9
715 EIO	4	1	5	1	9	10	1	2	3	2	4	6	5	7	12
716 EA	-	-	-	-	-	-	-	1	1	1	1	2	-	1	1
717 EGE	-	4	4	1	2	3	-	1	1	-	1	1	1	3	4
718 EGA1	-	-	-	-	-	-	2	1	3	1	3	4	2	1	3
719 EGA2	-	-	-	-	-	-	-	-	-	-	-	-	-	-	-

Departament	2000-2001			2001-2002			2002-2003			2003-2004			2004-2005		
	Dones	Homes	Total	Dones	Homes	Total	Dones	Homes	Total	Dones	Homes	Total	Dones	Homes	Total
720 FA	3	3	6	-	1	1	1	1	2	-	1	1	4	3	7
721 FEN	-	5	5	1	7	8	4	3	7	3	4	7	2	11	13
722 ITT	-	7	7	-	3	3	1	8	9	2	3	5	1	4	5
723 LSI	2	9	11	6	16	22	7	12	19	3	22	25	4	12	16
724 MMT	1	3	4	-	-	-	-	4	4	-	4	4	2	4	6
725 MA1	2	1	3	-	-	-	2	1	3	2	2	4	3	-	3
726 MA2	1	2	3	2	-	2	-	-	-	-	3	3	-	1	1
727 MA3	-	3	3	1	-	1	1	2	3	3	2	5	3	1	4
729 MF	-	1	1	-	5	5	1	3	4	-	3	3	-	3	3
731 OO	-	-	-	-	-	-	1	-	1	1	2	3	-	3	3
732 OE	3	14	17	5	7	12	3	7	10	7	18	25	4	10	14
735 PA	12	10	22	16	15	31	13	11	24	16	26	42	25	34	59
736 PE	3	6	9	3	7	10	5	11	16	3	11	14	10	22	32
737 RMEE	-	2	2	-	-	-	-	2	2	-	11	11	-	13	13
739 TSC	2	15	17	-	10	10	2	15	17	3	17	20	6	38	44
740 UOT	2	3	5	-	1	1	6	3	9	4	4	8	4	4	8
741 EMRN	1	3	4	1	1	2	1	1	2	2	3	5	-	4	4
742 CEN	-	2	2	-	4	4	-	1	1	-	3	3	1	4	5
743 MA4	-	2	2	-	3	3	2	1	3	-	3	3	-	2	2
744 ENTEL	-	-	-	1	4	5	2	6	8	1	1	2	7	10	17
745 EAB	-	-	-	-	-	-	-	-	-	2	4	6	4	2	6
TOTAL	69	181	250	78	169	247	106	174	280	100	274	374	157	363	520

TOTAL UPC	70	182	252	78	169	247	108	178	286	100	277	377	159	370	529
------------------	-----------	------------	------------	-----------	------------	------------	------------	------------	------------	------------	------------	------------	------------	------------	------------

Dades representatives de cada any acadèmic obtingudes aproximadament al mes de novembre de cada any

1.4 Titulades/ats i graduades/ats

1.4.3 TESIS DOCTORALS LLEGIDES I APROVADES EL 2004-2005 I EVOLUCIÓ

Institut universitari de recerca	2000-2001			2001-2002			2002-2003			2003-2004			2004-2005		
	Dones	Homes	Total	Dones	Homes	Total	Dones	Homes	Total	Dones	Homes	Total	Dones	Homes	Total
420 INTEXTER	-	-	-	-	-	-	-	-	-	-	1	1	-	-	-
440 IOC	-	4	4	1	4	5	1	-	1	1	2	3	-	2	2
460 INTE	-	-	-	-	1	1	-	-	-	-	1	1	1	-	1
TOTAL	-	4	4	1	5	6	1	-	1	1	4	5	1	2	3

Departaments	2000-2001			2001-2002			2002-2003			2003-2004			2004-2005		
	Dones	Homes	Total	Dones	Homes	Total	Dones	Homes	Total	Dones	Homes	Total	Dones	Homes	Total
701 AC	2	1	3	1	6	7	-	10	10	-	9	9	-	9	9
702 CMEM	-	4	4	-	4	4	2	4	6	-	2	2	4	2	6
703 CA	1	-	1	4	3	7	6	5	11	2	-	2	3	5	8
704 CA1	1	-	1	2	5	7	2	6	8	5	1	6	2	6	8
705 CA2	-	-	-	-	-	-	-	-	-	-	-	-	-	-	-
706 EC	1	7	8	-	7	7	-	7	7	1	4	5	5	1	6
707 ESAII	1	3	4	-	8	8	-	6	6	1	3	4	-	1	1
708 ETCG	1	6	7	2	10	12	-	4	4	4	5	9	1	4	5
709 EE	-	4	4	-	9	9	-	-	-	-	3	3	-	7	7
710 EEL	-	9	9	-	3	3	1	12	13	1	8	9	2	11	13
711 EHMA	3	4	7	4	8	12	5	2	7	2	4	6	3	12	15
712 EM	-	3	3	-	3	3	-	1	1	-	-	-	1	2	3
713 EQ	1	5	6	7	6	13	3	7	10	-	6	6	4	1	5
714 ETP	2	-	2	3	2	5	-	-	-	3	1	4	2	2	4
715 EIO	1	4	5	3	1	4	2	4	6	-	4	4	-	4	4
716 EA	-	1	1	-	3	3	-	2	2	1	1	2	-	-	-
717 EGE	-	-	-	-	4	4	-	1	1	-	-	-	-	2	2
718 EGA1	-	2	2	-	1	1	-	2	2	-	1	1	1	3	4
719 EGA2	-	-	-	-	-	-	-	-	-	-	-	-	-	-	-

Departaments	2000-2001			2001-2002			2002-2003			2003-2004			2004-2005		
	Dones	Homes	Total	Dones	Homes	Total	Dones	Homes	Total	Dones	Homes	Total	Dones	Homes	Total
720 FA	-	6	6	-	3	3	1	2	3	2	2	4	1	5	6
721 FEN	1	4	5	1	2	3	-	2	2	2	5	7	1	4	5
722 ITT	-	1	1	-	2	2	-	2	2	-	1	1	1	4	5
723 LSI	4	5	9	2	9	11	5	11	16	3	14	17	2	7	9
724 MMT	-	1	1	-	4	4	-	1	1	-	1	1	-	2	2
725 MA1	-	-	-	-	2	2	1	2	3	1	1	2	2	1	3
726 MA2	-	-	-	2	4	6	3	-	3	1	3	4	1	2	3
727 MA3	-	3	3	1	2	3	-	1	1	1	1	2	4	3	7
729 MF	1	-	1	-	-	-	-	3	3	1	3	4	-	2	2
731 OO	-	2	2	-	2	2	-	1	1	-	-	-	1	1	2
732 OE	2	9	11	1	8	9	3	2	5	1	7	8	2	7	9
735 PA	1	6	7	1	4	5	2	3	5	1	2	3	2	6	8
736 PE	1	2	3	1	2	3	3	3	6	5	6	11	1	7	8
737 RMEE	-	1	1	-	2	2	1	6	7	2	-	2	1	1	2
739 TSC	1	15	16	2	7	9	1	11	12	2	7	9	3	10	13
740 UOT	1	1	2	-	1	1	-	1	1	2	3	5	4	-	4
741 EMRN	2	4	6	2	4	6	-	1	1	-	-	-	-	-	-
742 CEN	-	-	-	-	-	-	-	2	2	-	1	1	-	2	2
743 MA4	1	1	2	1	1	2	2	3	5	1	3	4	-	1	1
744 ENTEL	-	2	2	-	2	2	1	3	4	-	4	4	1	2	3
745 EAB	-	-	-	-	-	-	-	-	-	-	1	1	-	-	-
TOTAL	29	116	145	40	144	184	44	133	177	45	117	162	55	139	194

TOTAL UPC	29	120	149	41	149	190	45	133	178	46	121	167	56	141	197
------------------	-----------	------------	------------	-----------	------------	------------	-----------	------------	------------	-----------	------------	------------	-----------	------------	------------

⁽¹⁾ Fins l'any acadèmic 2001-02 les tesis dels programes interdepartamentals estan imputades a les unitats d'acord amb el seu conveni; majoritàriament, a les unitats on està adscrit el director de la tesi. A partir de l'any acadèmic 2002-03 s'aplica aquest mateix criteri

Dades de tancament de cada any acadèmic

1.4 Titulades/ats i graduades/ats

1.4.4 EVOLUCIÓ DE LES TESIS LLEGIDES PER ÀREES CIENTÍFIQUES

	1996-1997	1997-1998	1998-1999	1999-2000	2000-2001	2001-2002	2002-2003	2003-2004	2004-2005
Humanitats	-	-	-	-	-	-	-	-	-
Ciències	15	10	15	16	14	21	16	18	24
Ciències de la salut	-	-	-	-	-	-	-	-	-
Ciències socials	6	8	10	10	11	7	5	8	8
Enginyeria i arquitectura	128	139	118	144	124	162	157	141	165
TOTAL	149	157	143	170	149	190	178	167	197

1.4 Titulades/ats i graduades/ats

1.4.5 TITULADES/ATS I DIPLOMADES/ATS DE FORMACIÓ CONTINUADA

ANY ACADÈMIC 2004-2005

Unitat	Títols de Màster	Diplomes de Programes de Postgrau	Diplomes de Cursos de Postgrau	Certificats d'Especialització	Total
124 ⁽¹⁾	1	-	9	135	145
190 CEIB	-	-	-	17	17
200 FME	-	10	-	-	10
210 ETSAB	7	-	-	-	7
220 ETSEIAT	-	47	4	-	51
230 ETSETB	19	-	-	-	19
240 ETSEIB	96	32	6	20	154
250 ETSECCPB	-	-	32	-	32
270 FIB	-	14	70	-	84
290 ETSAV	1	5	-	-	6
310 EPSEB	-	-	-	59	59
320 EUETIT	-	28	6	7	41
410 ICE	-	16	-	-	16
440 IOC	23	-	46	-	69
651 ⁽²⁾	-	10	-	14	24
703 CA	4	-	-	-	4
704 CA1	44	24	121	34	223
705 CA2	-	20	-	-	20
706 EC	-	38	-	-	38
707 ESAII	7	-	14	53	74
708 ETCG	3	37	-	2	42
709 EE	-	-	-	9	9
710 EEL	-	-	11	12	23
711 EHMA	10	-	-	-	10
712 EM	26	-	102	93	221
713 EQ	15	4	25	31	75
715 EIO	2	-	34	-	36
716 EA	-	8	-	21	29
718 EGA1	32	237	1	11	281
719 EGA2	-	67	-	-	67
722 ITT	-	-	-	241	241
723 LSI	7	-	48	-	55
731 OO	-	-	11	1	12
732 OE	263	19	73	35	390
735 PA	6	3	24	-	33
736 PE	-	-	8	4	12
737 RMEE	-	18	10	19	47
740 UOT	-	14	-	-	14
741 EMRN	-	-	-	15	15
742 CEN	-	41	-	18	59
744 ENTEL	-	-	16	-	16
830 EUETAB-ESAB	-	-	2	-	2
860 EUETII	-	15	-	-	15
919 FUPC	30	42	-	74	146
920 UNIFF	86	-	-	-	86
925 CPA	-	-	8	-	8
926 CTM	-	-	19	-	19
TOTAL	682	749	700	925	3.056

⁽¹⁾ Càtedra UNESCO de Sostenibilitat⁽²⁾ Càtedra AGBAR-AUTOMOTIVE

1.5.1 Beques i ajuts del MEC

1.5.1.1 DISTRIBUCIÓ PER CENTRES DOCENTS

ANY ACADÈMIC 2005-2006

Centre	Sol·licituds presentades	Incidències (desestimades i anul·lades)	Denegades	Concedides ⁽¹⁾	Beques concedides al centre respecte a les presentades pel centre	Beques concedides al centre respecte al total de beques concedides a la UPC	Nombre de becaris/àries per cada 100 estudiants ⁽²⁾
200 FME	50	3	17	30	60,0%	1,2%	7,8
210 ETSAB	360	1	155	204	56,7%	8,2%	6,9
220 ETSEIAT	259	4	103	152	58,7%	6,1%	6,5
230 ETSETB	324	2	125	197	60,8%	7,9%	8,6
240 ETSEIB	309	1	126	182	58,9%	7,3%	5,6
250 ETSECCPB	316	4	151	161	50,9%	6,5%	7,1
270 FIB	453	5	175	273	60,3%	11,0%	8,3
280 FNB	94	-	41	53	56,4%	2,1%	9,5
290 ETSAV	141	1	62	78	55,3%	3,1%	7,3
300 EPSC	264	3	120	141	53,4%	5,7%	10,2
310 EPSEB	560	2	209	349	62,3%	14,1%	12,3
320 EUETIT	303	4	156	143	47,2%	5,8%	8,1
330 EPSEM	151	1	76	74	49,0%	3,0%	9,0
340 EPSEVG	274	4	147	123	44,9%	5,0%	7,0
370 EUOOT	100	-	51	49	49,0%	2,0%	10,3
801 EUNCET	51	1	22	28	54,9%	1,1%	4,7
802 EAE	10	1	7	2	20,0%	0,1%	1,1
820 EUETIB	357	7	175	175	49,0%	7,1%	7,8
830 EUETAB-ESAB	90	1	41	48	53,3%	1,9%	7,0
840 EUPMT	43	-	30	13	30,2%	0,5%	2,4
860 EUETII	8	-	5	3	37,5%	0,1%	2,9
870 EUETTPC	4	-	-	4	100,0%	0,2%	7,7
TOTAL	4.521	45	1.994	2.482	54,9%	100%	7,8

⁽¹⁾ Dades a 15 de juny de 2006 (hi ha 26 beques pendents de resolució).⁽²⁾ Per consultar el nombre d'estudiantat, vegeu l'apartat 1.3.2.2.

1.5.1 Beques i ajuts del MEC

1.5.1.2 DISTRIBUCIÓ DE LES BEQUES DE MOBILITAT

ANY ACADÈMIC 2005-2006

Centre	Sol·licituds presentades	Incidències (desestimades i anul·lades)	Denegades	Concedides	Beques concedides al centre respecte a les presentades pel centre	Beques concedides al centre respecte al total de beques concedides a la UPC
200 FME	8	-	4	4	50,0%	1,39%
210 ETSAB	109	-	43	66	60,6%	22,92%
220 ETSEIAT	18	1	4	13	72,2%	4,51%
230 ETSETB	33	1	14	18	54,5%	6,25%
240 ETSEIB	39	-	16	23	59,0%	7,99%
250 ETSECCPB	23	-	10	13	56,5%	4,51%
270 FIB	40	-	14	26	65,0%	9,03%
280 FNB	16	-	6	10	62,5%	3,47%
290 ETSAV	19	-	7	12	63,2%	4,17%
300 EPSC	19	1	6	12	63,2%	4,17%
310 EPSEB	62	-	18	44	71,0%	15,28%
320 EUETIT	13	-	6	7	53,8%	2,43%
330 EPSEM	3	-	2	1	33,3%	0,35%
340 EPSEVG	23	-	12	11	47,8%	3,82%
370 EUOOT	18	-	9	9	50,0%	3,13%
801 EUNCET	1	-	1	0	-	-
802 EAE	4	1	1	2	50,0%	0,69%
820 EUETIB	22	-	11	11	50,0%	3,82%
830 EUETAB-ESAB	7	-	3	4	57,1%	1,39%
840 EPMT	2	-	1	1	50,0%	0,35%
860 EUETII	-	-	-	-	-	-
870 EUETTPC	1	-	-	1	100%	0,35%
TOTAL	480	4	188	288	60,0%	100%

Dades a 15 de juny de 2006 (hi ha 26 beques pendents de resolució).

Aquestes beques de mobilitat estan incloses a la distribució de l'apartat 1.5.1.1.

1.5.1 Beques i ajuts del MEC
1.5.1.3 DISTRIBUCIÓ PER CONCEPTES

ANY ACADÈMIC 2005-2006

Concepte	Import de l'ajut	Nombre d'ajuts	Total
TX	875,71	536	469.381,82
TX+LL	1.082,71	163	176.482,11
TX+LL+DS	1.472,31	587	864.247,35
TX+LL+RS	3.267,71	330	1.078.345,07
TX+LL+C	3.167,71	162	513.169,40
TX+LL+C+DS	3.557,31	330	1.173.913,07
TX+LL+C+RS	5.352,71	86	460.333,26
TX+mobilitat general península	3.954,71	125	494.339,04
TX+mobilitat general Balears	4.457,71	86	383.363,26
TX+mobilitat general Canàries	4.572,71	8	36.581,70
TX+mobilitat especial península	6.070,71	41	248.899,21
TX+mobilitat especial Balears	6.914,71	25	172.867,81
TX+mobilitat especial Canàries	7.114,71	3	21.344,14
TOTAL		2.482	6.093.267,24

Dades a 15 de juny de 2006 (hi ha 26 beques pendents de resolució).

Nomenclatura emprada:

TX =exempció de les taxes acadèmiques (estudiant a temps complet -xifra estimada-) 875,71 €

LL = material escolar: 207,00 €

DS = desplaçament: 389,60 € (mitjana)

RS = residència: 2.185,00 €

C = compensatòria: 2.085,00 €

Mobilitat general península: 3.079,00 €

Mobilitat general Balears: 3.582,00 €

Mobilitat general Canàries: 3.697,00 €

Mobilitat especial península: 5.195,00 €

Mobilitat especial Balears: 6.039,00 €

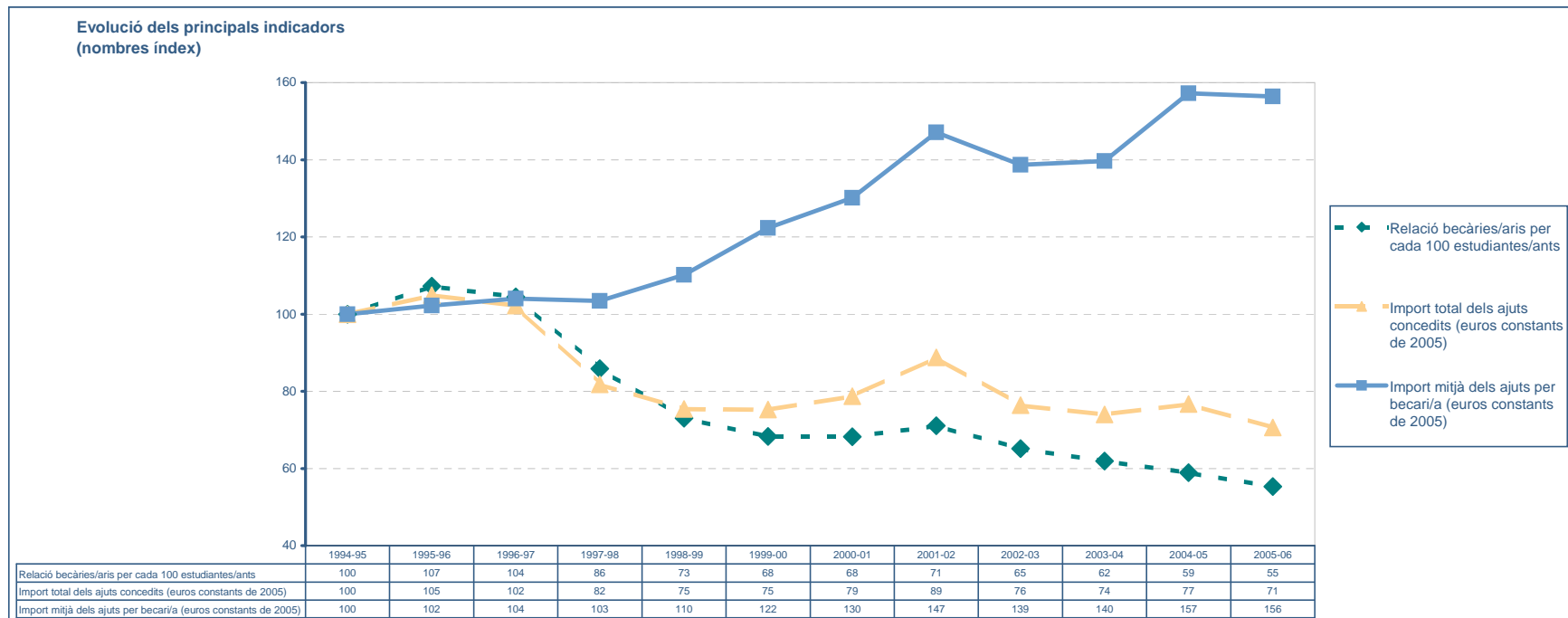
Mobilitat especial Canàries: 6.239,00 €

1.5.1 Beques i ajuts del MEC

1.5.1.4 EVOLUCIÓ BEQUES I AJUTS CONCEDITS

	1994-1995	1995-1996	1996-1997	1997-1998	1998-1999	1999-2000	2000-2001	2001-2002	2002-2003	2003-2004	2004-2005	2005-2006
Nombre de becàries/aris	5.499	5.645	5.402	4.350	3.765	3.385	3.327	3.319	3.030	2.914	2.684	2.482
Nombre d'estudiantat	39.098	37.422	36.768	36.039	36.644	35.255	34.692	33.214	33.088	33.461	32.398	31.897
Import total dels ajuts concedits	6.178.434	6.760.334	6.795.271	5.548.094	5.189.065	5.328.640	5.796.500	6.710.918	6.008.229	5.970.133	6.387.293	6.093.267
Import mitjà dels ajuts per becar/a	1.124	1.198	1.258	1.275	1.378	1.574	1.742	2.022	1.983	2.049	2.380	2.455
Relació de becàries/aris per cada 100 estudiants	14,1	15,1	14,7	12,1	10,3	9,6	9,6	10,0	9,2	8,7	8,3	7,8
NOMBRES ÍNDEX												
Nombre de becàries/aris	100	103	98	79	68	62	61	60	55	53	49	45
Nombre d'estudiantat	100	96	94	92	94	90	89	85	85	86	83	82
IMPORT TOTAL DELS AJUTS CONCEDITS	100	109	110	90	84	86	94	109	97	97	103	99

Dades definitives de cada curs, excepte pel que fa al curs 2005-2006, que corresponen a una previsió de tancament a 15 de juny de 2006. S'inclou la totalitat de les beques per qualsevol concepte.



1.5 Beques i ajuts a l'estudi, la mobilitat i la cooperació educativa

1.5.2 DISTRIBUCIÓ DE LES BEQUES DE COL-LABORACIÓ UPC PER TIPUS

Tipus de beca de col·laboració	Import
Ajuts a l'estudiantat per col·laboració en tasques de docència	455.034,08
Ajuts a l'estudiantat per tasques de suport a les biblioteques	149.771,76
Participació temporal de l'estudiantat en treballs al Consell de l'Estudiantat i a les delegacions dels centres	78.152,48
Ajuts a l'estudiantat per a treballs	117.638,67
Ajuts a l'estudiantat per col·laboració en tasques de gestió acadèmica	40.943,26
TOTAL	841.540,25

1.5 Beques i ajuts a l'estudi, mobilitat i cooperació educativa

1.5.3 AJUTS A L'INTERCANVI DE L'ESTUDIANTAT. IAESTE

ANY ACADÈMIC 2005-2006

ESTUDIANTAT ESTRANGER REBUT A CATALUNYA

Centres	Alemanya	Austràlia	Àustria	Brasil	Canadà	Croàcia	Equador	Eslòvquia	Eslòvenia	Finlàndia	Grècia	Hongria	Macedònia	Mèxic	Noruega	Polònia	Rússia	Sèrbia	Suïssa	Tunísia	Turquia	Xina	TOTAL
210 ETSAB	2	-	-	2	-	1	-	-	-	-	1	-	-	-	-	2	1	2	-	1	-	1	13
220 ETSEIAT	1	-	-	1	-	-	-	-	-	1	-	-	2	1	-	2	2	1	-	-	1	1	13
230 ETSETB	3	-	1	3	1	1	-	1	-	1	-	-	-	-	-	2	1	-	-	3	-	1	18
240 ETSEIB	1	-	-	-	-	-	-	-	-	-	-	1	-	-	-	1	-	-	-	-	-	1	4
250 ETSECCPB	-	-	-	2	-	-	1	1	-	-	-	-	-	-	-	2	-	-	1	-	-	-	7
280 FNB	-	-	-	2	-	-	-	-	-	-	-	-	-	-	-	-	-	-	-	-	-	-	2
290 ETSAV	2	-	-	1	-	-	-	-	1	1	1	-	-	1	1	1	1	-	-	-	-	1	11
840 EUPMT	2	1	1	3	1	1	-	-	-	-	-	2	-	-	-	-	-	1	-	3	-	-	15
TOTAL	11	1	2	14	2	3	1	2	1	3	2	3	2	2	1	10	5	4	1	7	1	5	83

ESTUDIANTAT DE LA UPC INTERCANVIAT

Centres	Alemanya	Àustria	Brasil	Croàcia	EEUU	Eslòvenia	França	Grècia	Hongria	Kazakhstan	Macedònia	Malta	Mèxic	Noruega	Perú	Polònia	República Txeca	Rússia	Sèrbia	Suïssa	Tunísia	Xina	TOTAL	
210 ETSAB	3	-	2	1	-	1	-	1	-	-	-	1	-	1	-	2	-	-	-	-	-	1	-	13
220 ETSEIAT	1	1	-	-	-	-	1	2	-	-	-	-	-	-	-	-	1	1	-	-	-	-	1	8
230 ETSETB	1	1	3	-	-	-	-	-	-	1	1	-	-	-	-	3	-	1	1	-	3	-	2	17
240 ETSEIB	2	-	2	-	1	-	-	1	1	-	-	-	1	-	-	1	-	-	2	1	-	-	-	12
250 ETSECCPB	-	1	2	-	-	-	2	1	-	-	-	-	1	1	-	2	-	-	-	-	-	-	1	11
270 FIB	2	-	-	-	-	-	-	-	-	-	-	-	-	-	-	1	-	-	-	-	-	-	-	3
280 FNB	-	-	-	-	-	-	-	-	-	-	-	-	-	1	-	-	-	-	-	-	-	-	-	1
290 ETSAV	-	1	1	-	-	-	-	1	1	-	-	1	-	-	1	-	-	-	-	-	-	-	1	7
840 EUPMT	-	-	6	-	1	-	-	-	-	-	-	-	-	-	-	-	-	-	2	1	3	2	15	
TOTAL	9	4	16	1	2	1	3	6	2	1	1	2	2	3	1	9	1	2	5	2	7	7	87	

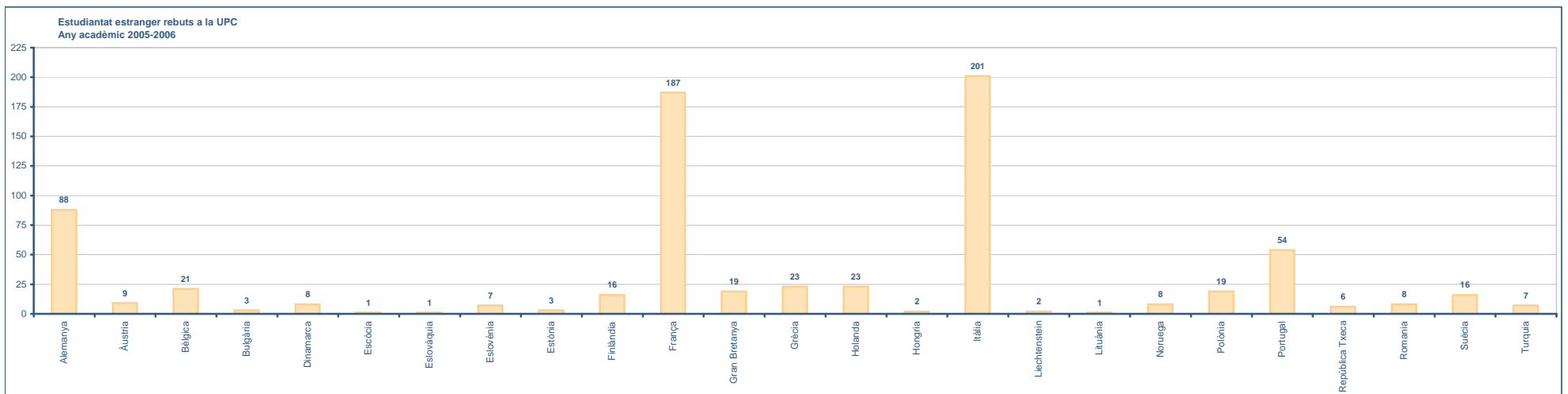
IAESTE: International Association for Exchange of Students for Technical Experience.

1.5.4 Programes d'intercanvi europeus (Sòcrates, Erasmus, altres)

1.5.4.1 PROGRAMES D'INTERCANVI EUROPEUS (SÒCRATES-ERASMUS). ESTUDIANTAT REBUT DE 1R I 2N CICLES

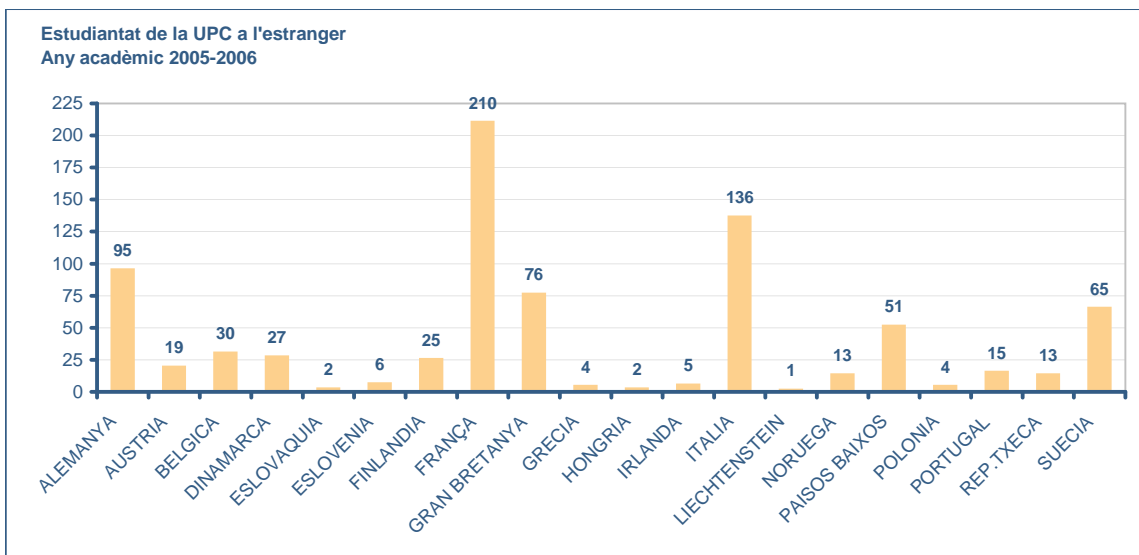
Estudiantat rebut per centre (1r i 2n cicles)

Centre	Total 2005-2006	Alemanya	Àustria	Bèlgica	Bulgària	Dinamarca	Escòcia	Eslovàquia	Eslovènia	Estònia	Finlàndia	França	Gran Bretanya	Grècia	Holanda	Hongria	Itàlia	Liechtenstein	Lituània	Noruega	Polònia	Portugal	República Txeca	Romania	Suècia	Turquia
200 FME	11	1	-	-	-	-	-	-	-	-	-	4	1	-	-	-	5	-	-	-	-	-	-	-	-	-
210 ETSAB	79	8	1	2	-	1	-	-	2	-	2	19	3	2	4	-	24	-	-	-	-	6	1	-	4	-
220 ETSEIAT	18	3	-	-	-	-	-	1	-	-	-	4	-	-	-	-	10	-	-	-	-	-	-	-	-	-
230 ETSETB	74	10	1	-	-	1	-	-	1	1	1	14	-	1	-	-	28	-	-	-	6	7	-	1	2	-
240 ETSEIB	173	16	1	3	-	-	-	-	4	1	3	78	1	-	9	-	35	-	-	1	3	9	2	2	4	1
250 ETSECCPB	72	3	1	3	-	1	-	-	-	1	1	17	6	4	1	-	19	-	-	5	1	5	-	2	2	-
270 FIB	64	17	-	4	-	-	-	-	-	-	2	4	1	7	-	-	20	-	1	-	1	7	-	-	-	-
290 ETSAV	90	12	1	4	-	1	1	-	-	-	-	9	3	4	-	1	32	2	-	-	-	9	3	2	4	2
310 EPSEB	5	-	-	-	-	-	-	-	-	-	-	-	1	1	-	-	2	-	-	1	-	-	-	-	-	-
320 EUETIT	50	5	-	3	2	-	-	-	-	-	4	18	-	-	2	-	6	-	-	-	6	3	-	-	-	1
330 EPSEM	2	1	-	-	-	-	-	-	-	-	-	-	-	1	-	-	-	-	-	-	-	-	-	-	-	-
340 EPSEVG	9	1	-	-	-	-	-	-	-	-	-	2	-	2	-	-	3	-	-	1	-	-	-	-	-	-
370 EUOOT	3	-	-	-	-	-	-	-	-	-	-	-	-	-	-	-	-	-	-	-	-	3	-	-	-	-
801 EUNCET	6	4	-	-	-	-	-	-	-	-	-	1	-	1	-	-	-	-	-	-	-	-	-	-	-	-
802 EAE	28	4	-	1	-	3	-	-	-	-	1	9	-	-	6	1	1	-	-	-	2	-	-	-	-	-
804 CITMUPC	10	-	2	1	-	-	-	-	-	-	-	-	3	-	-	-	-	-	-	-	-	4	-	-	-	-
820 EUETIB	8	-	-	-	-	-	-	-	-	-	-	7	-	-	-	-	1	-	-	-	-	-	-	-	-	-
830 EUETAB-ESAB	8	-	2	-	-	-	-	-	-	-	-	-	-	-	-	-	6	-	-	-	-	-	-	-	-	-
840 EUPMT	7	-	-	-	-	-	-	-	-	-	-	-	-	-	-	-	7	-	-	-	-	-	-	-	-	-
860 EUETII	3	-	-	-	-	-	-	-	-	-	-	-	-	-	-	-	-	-	-	-	-	-	-	-	-	3
870 EUETTPC	7	3	-	-	1	-	-	-	-	-	2	-	-	-	-	-	-	-	-	-	-	-	-	1	-	-
Pendents d'assignació	6	-	-	-	-	1	-	-	-	-	-	1	-	-	1	-	2	-	-	-	-	1	-	-	-	-
TOTAL	733	88	9	21	3	8	1	1	7	3	16	187	19	23	23	2	201	2	1	8	19	54	6	8	16	7



1.5.4 Programes d'intercanvi europeus (Sòcrates, Erasmus, altres)
 1.5.4.2 PROGRAMES D'INTERCANVI EUROPEUS (SÒCRATES-ERASMUS)
 ESTUDIANTAT DE LA UPC INTERCANVIAT (PRIMER, SEGON I TERCER CICLES)

Unitat	2001-2002	2002-2003	2003-2004	2004-2005	2005-2006
200 FME	14	12	14	9	26
210 ETSAB	78	50	66	80	73
220 ETSEIAT	51	51	49	44	56
230 ETSETB	82	101	89	89	104
240 ETSEIB	158	173	184	171	221
250 ETSECCPB	34	44	44	39	42
270 FIB	31	42	53	62	53
280 FNB	-	-	1	2	1
290 ETSAV	44	43	68	47	56
300 EPSC	4	7	16	29	18
310 EPSEB	12	15	19	14	18
320 EUETIT	23	20	32	30	58
330 EPSEM	7	9	14	10	7
340 EPSEVG	40	32	33	29	21
370 EUOOT	-	-	7	3	4
801 EUNCET	7	6	8	3	1
802 EAE	13	8	5	11	4
804 CITMUPC	6	8	10	13	12
820 EUETIB	5	10	12	10	11
830 EUETAB-ESAB	8	9	3	3	9
840 EUPMT	3	4	4	1	4
860 EUETII	1	1	1	-	-
870 EUETTPC	5	1	3	1	3
713 EQ	4	1	1	-	-
720 FA	2	4	3	-	-
723 LSI	1	1	2	-	-
727 MA3	3	2	1	-	-
735 PA	-	2	2	-	-
Pendents d'assignació	-	1	1	-	-
TOTAL	640	660	745	700	802



1.5.4 Programes d'intercanvi europeus (Sòcrates, Erasmus, altres)

1.5.4.3 ALTRES PROGRAMES D'INTERCANVI

Centre	Estudiantat UPC ⁽¹⁾	Estudiantat rebut ⁽²⁾
200 FME	1	2
210 ETSAB	19	47
220 ETSEIAT	4	19
230 ETSETB	64	32
240 ETSEIB	74	75
250 ETSECCPB	14	25
270 FIB	24	20
280 FNB	-	4
290 ETSAV	10	27
300 EPSC	12	4
310 EPSEB	8	1
320 EUETIT	10	12
330 EPSEM	1	-
340 EPSEVG	9	4
370 EUOOT	-	3
801 EUNCET	1	4
802 EAE	1	228
804 CITMUPC	4	6
820 EUETIB	8	2
830 EUETAB-ESAB	-	1
840 EUPMT	-	2
860 EUETII	-	1
TOTAL	264	519

⁽¹⁾ Inclou estudiantat de la UPC amb els següents programes: Amèrica Llatina, Suïssa, UPC-Europa, Canadà, Japó, Leonardo, UPC-EUA, UPC-UNITECH.

⁽²⁾ Inclou estudiantat estranger amb els següents programes: Doble Titulació, Convenis, Amèrica Llatina, Free Mover, Enginyeria Europea de Materials, UE-Canadà, UNITECH.

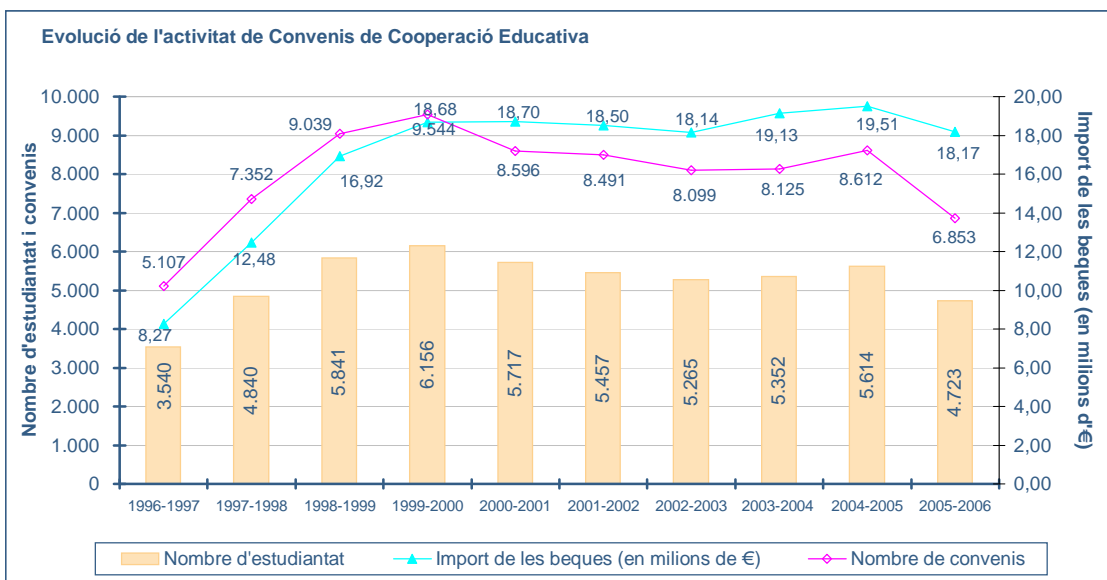
1.5.5 Cooperació educativa
1.5.5.1 CONVENIS SIGNATS

ANY ACADÈMIC 2005-2006

Centres propis		Hores totals	Nombre de convenis	Nombre d'estudiantat	Import dels convenis
200 FME		11.907	31	21	64.665,14
210 ETSAB		441.952	1.450	853	4.048.679,08
220 ETSEIAT		194.448	439	336	1.258.103,52
230 ETSETB		183.861	437	331	1.200.629,80
240 ETSEIB		297.084	669	491	1.967.957,84
250 ETSECCPB	Eng. de Camins, Canals i Ports	84.491	221	152	627.988,83
	Eng. Geològica	11.154	33	20	69.570,36
	Eng. Tèc. d'Obres Públiques	87.300	226	161	580.875,79
270 FIB		225.706	494	393	1.576.746,22
280 FNB		6.565	23	21	28.370,80
290 ETSAV		123.672	471	258	1.108.562,36
300 EPSC		85.995	249	177	440.577,67
310 EPSEB		321.380	936	589	2.462.519,44
320 EUETIT		134.624	303	245	814.578,48
330 EPSEM		34.287	69	60	193.964,95
340 EPSEVG		96.095	254	163	524.666,56
370 EUOOT		19.608	121	94	103.644,49
TOTAL CENTRES PROPIS		2.360.129	6.426	4.365	17.072.101

Centres adscrits		Hores totals	Nombre de convenis	Nombre d'estudiantat	Import dels convenis
801 EUNCET		10.178	22	18	55.199,96
802 EAE		11.785	31	23	43.502,00
820 EUETIB		96.822	223	185	585.485,07
830 EUETAB - ESAB		21.468	44	37	145.524,96
840 EUPMT		32.387	78	70	186.200,21
860 EUETII		9.581	18	16	50.584,41
870 EUETTPC		4.738	11	9	27.550,00
TOTAL CENTRES ADSCRITS		186.959	427	358	1.094.046,61
TOTAL UPC		2.547.088	6.853	4.723	18.166.147,94

Dades provisionals a 19 de juny de 2006



1.5 Beques i ajuts a l'estudi, mobilitat i cooperació educativa

1.5.6 BEQUES I AJUTS DE DOCTORAT

Unitat	Programa	Sòcrates ALFA CORDIAL (1)	DEBEQ (2)	Convenis Relacions Internacionals	CONACYT UPC (3)	Universitats America Llatina	AECI (5)	CSIC (6)	IGSCHOOL (7)	IQUC (8)	Becàries/aris de cooperació (9)	Total
124 (10)	106 Sostenibilitat, tecnologia i humanisme	-	1	-	4	3	1	-	-	-	-	9
200 FME	48 Matemàtica aplicada	-	-	-	1	1	-	-	-	-	-	2
250 ETSECCPB	26 Enginyeria civil	2	-	-	3	1	1	-	-	6	1	14
300 EPSC	109 Ciència i tecnologia aeroespacial	-	-	-	-	-	-	-	-	-	1	1
440 IOC	17 Automatització avançada i robòtica	-	-	-	5	4	-	-	-	-	-	9
701 AC	16 Arquitectura i tecnologia de computadors	-	-	1	1	1	1	-	-	4	-	8
702 CMEM	19 Ciència dels materials i enginyeria metal·lúrgica	-	-	1	2	5	2	-	-	-	-	10
703 CA	59 Teoria i història de l'arquitectura	-	-	-	4	4	3	-	-	-	-	11
704 CA1	11 Àmbits de recerca en l'energia i el medi ambient a l'arquitectura	-	-	-	1	1	2	-	-	1	-	5
704 CA1	44 Gestió i valoració urbana	1	-	-	-	-	1	-	-	-	-	2
704 CA1	105 Construcció, restauració i rehabilitació arquitectònica	-	-	-	4	2	-	-	-	-	-	6
706 EC	27 Enginyeria de la construcció	-	-	-	1	2	3	-	-	-	1	7
707 ESAIL	25 Enginyeria biomèdica	-	-	-	3	3	-	-	-	-	-	6
707 ESAIL	32 Control, visió i robòtica	-	-	-	1	5	-	-	-	-	-	6
708 ETCG	29 Enginyeria del terreny	-	-	-	1	1	-	-	-	-	-	2
708 ETCG	38 Enginyeria sísmica i dinàmica estructural	-	1	-	1	1	-	-	-	-	-	3
709 EE	30 Enginyeria elèctrica	-	-	-	1	-	-	-	-	-	-	1
710 EEL	31 Enginyeria electrònica	-	-	-	4	3	1	-	-	-	-	8
711 EHMA	20 Ciències del mar	-	-	-	7	-	1	-	-	-	-	8
712 EM	35 Enginyeria mecànica	-	-	-	1	1	-	-	-	-	2	4
713 EQ	28 Enginyeria de processos químics	-	-	-	-	1	-	1	-	-	-	2
713 EQ	51 Polímers i biopolímers	-	-	-	1	-	-	-	-	-	-	1
714 ETP	41 Enginyeria tèxtil i paperera	-	-	-	-	2	-	-	-	-	-	2
715 EIO	15 Aplicacions tècniques i informàtiques de l'estadística, la investigació operativa i l'optimització	-	-	1	4	4	2	-	2	-	-	13
716 EA	12 Anàlisi d'estructures arquitectòniques	-	-	-	-	-	-	-	-	-	-	-
717 EGE	54 Enginyeria multimèdia	-	-	-	4	-	-	-	-	-	-	4
718 EGA1	56 Comunicació visual en arquitectura i disseny	-	-	-	2	2	-	-	-	-	-	4
720 FA	103 Física aplicada i simulació en ciències	1	-	-	1	-	-	-	-	2	9	13
721 FEN	37 Enginyeria nuclear	-	-	-	-	-	-	-	-	-	1	1
722 ITT	36 Gestió del territori i infraestructures del transport	-	-	-	-	4	-	-	-	-	-	4
723 LSI	46 Intel·ligència artificial	1	-	-	3	-	-	-	-	-	-	4
723 LSI	57 Software	-	-	-	3	1	-	-	-	4	-	8
724 MMT	40 Enginyeria tèrmica	-	-	-	1	-	-	-	-	-	-	1
729 MF	43 Fluids, turbomàquines i potència fluïda	-	-	-	-	-	-	-	-	-	-	-
731 OO	50 Enginyeria òptica	-	-	-	1	-	-	1	-	-	-	2

Unitat	Programa	Sòcrates ALFA CORDIAL (1)	DEBEQ (2)	Convenis Relacions Internacionals	CONACYT - UPC (3)	Universitats America Llatina	AECI (5)	CSIC (6)	IGSCHOOL (7)	IQUC (8)	Becàries/aris de cooperació (9)	Total
732 OE	10 Administració i direcció d'empreses	-	-	-	3	9	-	-	-	-	-	12
735 PA	104 Projectes arquitectònics	-	-	-	9	29	4	-	-	-	-	42
736 PE	24 Enginyeria ambiental	-	-	-	3	11	-	-	-	-	-	14
736 PE	53 Projectes d'innovació tecnològica en l'enginyeria de producte i procés	-	-	-	7	6	-	-	-	-	-	13
736 PE	110 Enginyeria de projectes: medi ambient, seguretat, qualitat i comunicació	-	-	2	5	22	-	-	-	-	-	29
737 RMEE	13 Anàlisi estructural	-	-	-	1	-	-	-	-	-	-	1
739 TSC	58 Teoria del senyal i comunicacions	-	-	1	5	-	1	-	-	5	3	15
739 TSC	113 Màster teoria del senyal i comunicacions	-	-	-	-	-	-	-	-	-	-	-
740 UOT	60 Urbanisme	13	-	5	10	19	1	-	-	-	-	48
741EMRN	55 Recursos naturals i medi ambient	-	-	-	-	-	-	-	-	-	-	-
742 CEN	18 Ciència i enginyeria nàutiques	-	-	-	-	-	-	-	-	-	-	-
744 ENTEL	39 Enginyeria telemàtica	-	-	-	3	2	-	-	-	-	-	5
745 EAB	111 Biotecnologia agroalimentària i sostenibilitat	-	-	-	1	1	-	-	-	-	-	2
TOTAL		18	2	11	112	151	24	2	2	22	18	362

(1) 5 corresponen al programa Sòcrates i 13 a l'ALFA CORDIAL

(2) Ajuts per a la concessió de beques de cooperació internacional i desenvolupament

(3) Ajuts concedits segons el conveni UPC-CONACYT (Consell Nacional de Ciència i Tecnologia de Mèxic)

(4) Ajuts concedits segons els convenis amb universitats de l'Amèrica Llatina

(5) AECI: Agència Espanyola de Cooperació Internacional

(6) CSIC: Consell Superior d'Investigacions Científiques

(7) IGSCHOOL: International Graduated School of Catalonia

(8) Ajuts a la internacionalització de programes de doctorat i mestretge de les universitats públiques catalanes IQUC

(9) Institut de Ciències Fotòniques, Conveni empresa SENER i l'ens de recerca TALP

(10) Càtedra UNESCO de Sostenibilitat

També gaudeixen de beca les becàries/aris de recerca, que figuren com a personal investigador en formació, dins del subapartat 3.2.2, i d'ajuts a l'estudiantat, d'acord amb el decret que regula els preus, així com el personal procedent d'altres universitats públiques catalanes i el propi de la nostra Universitat que realitza estudis de doctorat a la UPC.

Dades a 19 de juliol de 2006.

2 Recerca



Índex

2 1	Relació de grups de recerca	137
2 2	Volum de la recerca	
2 2 1	Volum de la recerca	141
2 2 2	Volum de la recerca per unitats bàsiques	143
2 3	Ingressos de l'any 2005 gestionats pel Centre de Transferència de Tecnologia (CTT)	
2 3 1	Distribució dels ingressos per conceptes	145
2 3 2	Ingressos per conceptes i unitats	146
2 4	Contractació de l'any 2005 gestionada pel CTT	
2 4 1	Distribució de la contractació per conceptes	148
2 4 2	Projectes signats per unitats	149
2 5	Formació continuada gestionada per la Fundació UPC	
2 5 1	Ingressos de la Fundació UPC distribuïts per unitats bàsiques	151
2 6	Recursos propis destinats a la recerca	
2 6 1	Destinació dels recursos propis de la recerca	153

2 Recerca

2.1 RELACIÓ DE GRUPS DE RECERCA

Grups de recerca	
ALBCOM	Algorísmia, Bioinformàtica, Complexitat i Mètodes Formals
AQUAL	Aqüicultura i Qualitat dels Productes Aquàtics
AIEM	Arquitectura, Energia i Medi Ambient
AHA	Arquitectures Hardware Avançades
AEA	Art, Estètica i Antropologia de l'Espai
BIBITE	Biomaterials, Biomecànica i Enginyeria de Teixits
CEPIMA	Centre d'Enginyeria de Processos i Medi Ambient
CERTEC	Centre d'Estudis del Risc Tecnològic
CDAL	Centre de Disseny d'Aliatges Lleugers i Tractaments de Superfície
CPSV	Centre de Política de Sòl i Valoracions
CTTC	Centre Tecnològic de Transferència de Calor
COMBGRAF	Combinatòria, Teoria de Grafs i Aplicacions
EMCIS	Compatibilitat Electromagnètica en Sistemes Industrials
ACES	Control Avançat de Sistemes d'Energia
CODALAB	Control, Dinàmica i Aplicacions
CMC	Control, Monitorització i Comunicacions
MACROM	Cristal·lografia, Estructura i Funció de Macromolècules Biològiques
DITEC	Diagnosi i Tècniques d'Intervenció en la Restauració i Rehabilitació d'Edificis
DF	Dinàmica No Lineal de Fluids
DONLL	Dinàmica No Lineal, Òptica No Lineal i Làsers
QINE	Disseny de Baix Consum, Test, Verificació i Tolerància a Fallades
EPIC	Disseny de Circuits Analògics Integrats i de Convertidors de Potència Commutatats
BAMPLA	Disseny i Avaluació de Xarxes i Serveis de Banda Ampla
GREIP	Edificació i Patrimoni
EOLI	Enginyeria d'Organització i Logística Industrial
FLUIDS	Enginyeria de Fluids
EXIT	Enginyeria de les Xarxes d'Infraestructures del Territori
ENMA	Enginyeria del Medi Ambient
ERNMA	Enginyeria dels Recursos Naturals i Medi Ambient
EGSA	Equacions Diferencials, Geometria, Sistemes Dinàmics i de Control, i Aplicacions
FMPE	Física de Materials: Propietats Elèctriques
NOLIN	Física No-Lineal i Sistemes Fora de l'Equilibri
FOTONICA	Fotònica
GEG-XXI	Gaudí, Estructures, Geometria
GIES	Geofísica i Enginyeria Sísmica
DGDSA	Geometria Diferencial, Sistemes Dinàmics i Aplicacions
INNOVA PQ	Gestió Innovadora de Processos i de la Qualitat
G.A.E.C.E.	Grup d'Accionaments Elèctrics amb Commutació Electrònica

Grups de recerca	
MCIA	Grup d'Accionaments Electrònics i Aplicacions Industrials
ANTENNALAB	Grup d'Antenes i Sistemes Ràdio
GAT	Grup d'Arquitectura i Tecnologia
GAGE	Grup d'Astronomia i Geomàtica
KEMLG	Grup d'Enginyeria del Coneixement i Aprenentatge Automàtic
GIE	Grup d'Informàtica a l'Enginyeria
GRUP ISI	Grup d'Instrumentació, Sensors i Interfícies
CIEFMA	Grup d'Integritat Estructural, Micromecànica i Fiabilitat dels Materials
GOAPI	Grup d'Òptica Aplicada i Processament d'Imatge
GNOM	Grup d'Optimització Numèrica i Modelització
GHS	Grup d'Hidrologia Subterrània
GAA	Grup d'Astronomia i Astrofísica
GBMI	Grup de Biotecnologia Molecular i Industrial
GCM	Grup de Caracterització de Materials
CAP	Grup de Computació d'Altes Prestacions
GCO	Grup de Comunicacions Òptiques
(MC)2	Grup de Mecànica Computacional en Medis Continus
LACÀN	Grup de Mètodes Numèrics en Ciències Aplicades i Enginyeria. LaCàN
GPI	Grup de Processament d'Imatge i Vídeo
GPLN	Grup de Processament del Llenguatge Natural
GREA	Grup de Recerca d'Enginyeria Agro-Ambiental
NERG	Grup de Recerca d'Enginyeria Nuclear
GREENER	Grup de Recerca d'Estudis Energètics i de les Radiacions
GRHCT	Grup de Recerca d'Història de la Ciència i de la Tècnica
GIOPACT	Grup de Recerca d'Igualtat d'Oportunitats en l'Arquitectura, la Ciència i la Tecnologia
GIRAS	Grup de Recerca d'Arquitectura: Projectes, Territori i Societat
GRECDH	Grup de Recerca de Cooperació i Desenvolupament Humà
SIMCON	Grup de Recerca de Simulació per Ordinador en Matèria Condensada
CREMIT	Grup de Recerca de Motors i Instal·lacions Tèrmiques
SPCOM	Grup de Recerca de Processament del Senyal i Comunicacions
RF&MW	Grup de Recerca de Sistemes, Dispositius i Materials de RF i Microones
TRANSMAR	Grup de Recerca de Transport Marítim i Logística
GRCUV	Grup de Recerca del Centre Universitari de la Visió
GRU	Grup de Recerca d'Urbanisme
GREDEC	Grup de Recerca Economia de la Innovació i del Coneixement
GRAA	Grup de Recerca en Anàlisi Aplicada
GRCM	Grup de Recerca en Comunicacions Mòbils
GRECEAM	Grup de Recerca en Contaminació per Emissió Acústica i en Mecànica
FLUMEN	Grup de Recerca en Dinàmica Fluvial i Enginyeria Hidrològica
GREP	Grup de Recerca en Electrònica de Potència

Grups de recerca	
GIIP	Grup de Recerca en Enginyeria de Projectes: Disseny, Sostenibilitat i Comunicació
GREC	Grup de Recerca en Enginyeria del Coneixement
GESSI	Grup de Recerca en Enginyeria del Software per als Sistemes d'Informació
GREO	Grup de Recerca en Enginyeria Òptica
GRESA	Grup de Recerca en Estadística Aplicada
GREMA	Grup de Recerca en Estadística Matemàtica i les seves Aplicacions
DCCG	Grup de Recerca en Geometria Computacional, Combinatòria i Discreta
MNT	Grup de Recerca en Micro i Nanotecnologies
MOVING	Grup de Recerca en Modelatge, Interacció i Visualització en Realitat Virtual
PROMALS	Grup de Recerca en Programació Matemàtica, Logística i Simulació
GRESIM	Grup de Recerca en Sistemes Mecatrònics
TECTEX	Grup de Recerca en Tecnologia Tèxtil
RSLAB	Grup de Recerca en Teledetecció
GRTJ	Grup de Recerca en Teoria de Jocs
CIPAGRAF	Grup de Recerca Paperer i Gràfic
CERCLE	Grup de Recerca: Cercle d'Arquitectura
FORM	Grup de Recerca: La Forma Moderna
SETRI	Grup de Tècniques de Separació i Tractament de Residus Industrials
TERFIQ	Grup de Termodinàmica i Físico-Química
VEU	Grup de Tractament de la Parla
WNG	Grup de Xarxes Sense Fils
GIEF	Grup Innovació Educativa a la Física
GRICCA	Grup Interdepartamental per a la Col.laboració Científica Aplicada
GSS	Grup Sistemes Sensors
HIPICS	Grup de Circuit i Sistemes Integrats d'Altes Prestacions
HAA	Història de l'Art i l'Arquitectura
IMEM	Innovació en Materials i Enginyeria Molecular
INSIDE	Innovació en Sistemes per al Disseny i la Formació a l'Enginyeria
IEB	Instrumentació Electrònica i Biomèdica
EDPA	L'Expressió del Projecte d'Arquitectura. Anàlisi i evolució
L'AIRE	Laboratori Aeronàutic i Industrial de Recerca i Estudis
LARCA	Laboratori d'Algorísmica Relacional, Complexitat i Aprenentatge
LIM/UPC	Laboratori d'Enginyeria Marítima
LUB	Laboratori d'Urbanisme
DILAB	Laboratori de Física dels Materials Dielèctrics
LIAM	Laboratori de Modelització i Anàlisi de la Informació
LITEM	Laboratori per a la Innovació Tecnològica d'Estructures i Materials
LOGPROG	Lògica i Programació
MAK	Matemàtica Aplicada a la Criptografia
MD	Matemàtica Discreta

Grups de recerca	
MATCAR	Materials de Construcció i Carreteres
POLQUITEX	Materials Polimèrics i Química Tèxtil
MSR	Mecànica dels Sòls i de les Roques
MECMAT	Mecànica i Nanotecnologia de Materials d'Enginyeria
ARCO	Microarquitectura i Compiladors
MVCO	Millora Vegetal de Caràcters Organolèptics
MSVA	Modelatge i Simulació Visual a l'Arquitectura
MPI	Modelització i Processament d'Informació
MTA	Modelització i Tecnologia Ambiental
FIA	Modelització Matemàtica Funcional i Aplicacions
MMAC	Models Matemàtics Aplicats a les Ciències Humanes i de la Natura
PUPP	Perspectives Urbanes: Processos i Projectes
POL	Polímers
POLYCOM	Polímers i Compòsits: Tecnologia
PSEP	Polímers Sintètics: Estructura i Propietats. Polímers Biodegradables
PROCOMAME	Processos de Conformació de Materials Metàl·lics
PITP	Projectes d'Innovació Tecnològica de Productes
POCIÓ	Protecció Vegetal
QUPER	Qualitat de Potència i Energies Renovables
QSE	Qualitat del Subministrament Elèctric
NRG	Riscos Naturals i Geoestadística
GRINS	Robòtica Intel·ligent i Sistemes
SISBIO	Senyals i Sistemes Biomèdics
SERTEL	Serveis Telemàtics
SAC	Sistemes Avançats de Control
SC-SIMBIO	Sistemes Complexos. Simulació Discreta de Materials i de Sistemes Biològics
SARTI	Sistemes d'Adquisició Remota i Tractament de la Informació
CBA	Sistemes de Comunicacions de Banda Ampla
SEPIC	Sistemes Electrònics de Potència i de Control
SOCO	Soft Computing
STH	Sostenibilitat, Tecnologia i Humanisme
SPPT	Superfícies, Productes i Processos Tèxtils
TE	Tecnologia d'Estructures
TN	Teoria de Nombres
TMAS (T+)	Toxicologia i Microbiologia Ambiental i Sanitària
VARIDIS	Varietats Riemannianes Discretes i Teoria del Potencial
VIS	Visió Artificial i Sistemes Intel·ligents
CNDS	Xarxes de Computadors i Sistemes Distribuïts

2.2 Volum de la recerca de la UPC

2.2.1 VOLUM DE LA RECERCA

Activitats personals i de les unitats ⁽¹⁾	2003-2004	2004-2005	% Variació
Tesis dirigides UPC ⁽²⁾	154	186	20,8%
Patents nacionals	36	20	-44,4%
Patents internacionals	18	8	-55,6%
Premis nacionals ⁽³⁾	26	37	42,3%
Premis internacionals ⁽³⁾	22	25	13,6%
Concursos d'arquitectura nacionals ⁽⁴⁾	49	12	-75,5%
Concursos d'arquitectura internacionals	3	3	-
Premis extraordinaris de doctorat	10	9	-
Org. d'activitats nacionals	77	90	16,9%
Org. d'activitats internacionals	65	77	18,5%
Publicacions	2003-2004	2004-2005	% Variació
Llibres	77	84	9,1%
Capítols	312	203	-34,9%
Articles en rev. grup notable (JCR) ⁽⁵⁾	776	952	22,7%
Articles en rev. grup notable (UPC) ⁽⁶⁾	115	35	-69,6%
Articles en rev. grup CTA ⁽⁷⁾	389	450	15,7%
Articles en rev. grup DIV ⁽⁸⁾	356	235	-34,0%
Actes a congressos notables (UPC)	283	349	23,3%
Actes a congressos internacionals ⁽⁹⁾	1.257	1.449	15,3%
Actes a congressos nacionals ⁽⁹⁾	622	541	-13,0%
Publicacions sobre l'obra d'un professor/a	67	70	4,5%
Informes	5.886	3.923	-33,4%
Edició de llibres	38	35	-7,9%

⁽¹⁾ La definició d'activitats valorades amb punts PAR (Punts per Activitats de Recerca) està a les consideracions generals.

⁽²⁾ Tesis dirigides a la UPC, tant si s'han llegit a la UPC com fora. Per a les tesis llegides a la UPC, vegeu l'apartat 1.4.3.

⁽³⁾ D'arquitectura i científico-tècnics.

⁽⁴⁾ Segons el document de Consell de Govern "Aplicació del sistema d'indicadors de l'activitat de recerca en l'àmbit de l'arquitectura i l'urbanisme" aprovat al juliol de 2005, només es valoren aquells concursos d'arquitectura dels quals prèviament l'interessat ha aportat un informe que s'ha fet públic a través del dipòsit de recerca de la UPC (E-Prints).

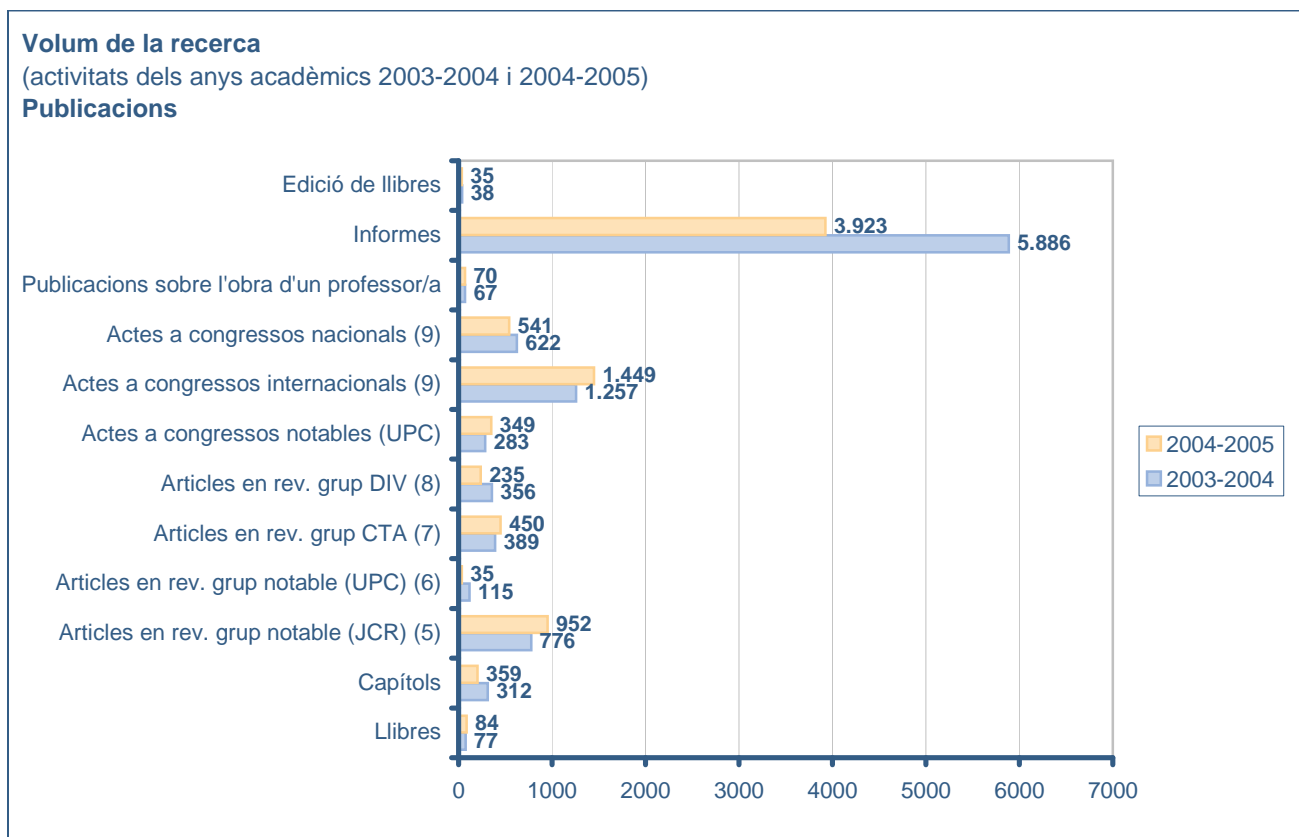
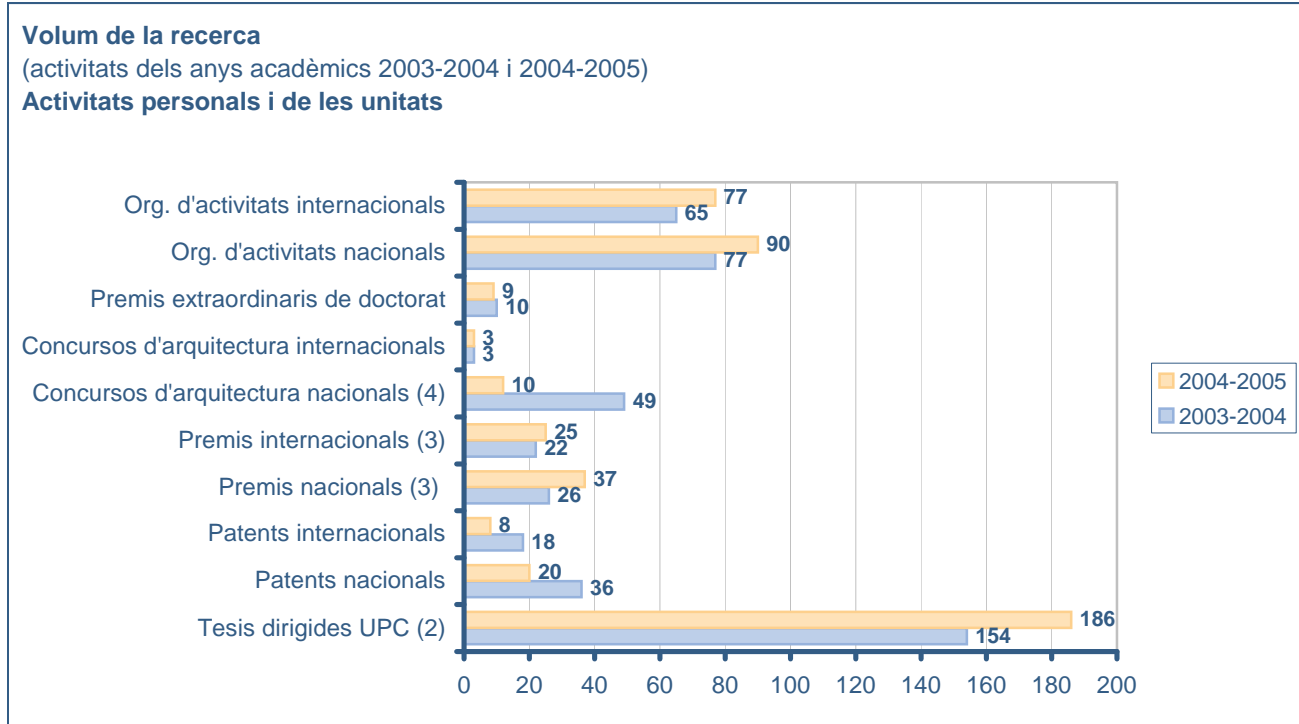
⁽⁵⁾ Articles publicats en revistes del Science Citation Index, Social Science Citation Index i de l'Arts & Humanities.

⁽⁶⁾ La davallada està relacionada amb la revista Lecture Notes in Computer Science (69 articles UPC l'any 03-04) atès que en el JCR 2003 no apareixia indexada, i al JCR 2004 sí.

⁽⁷⁾ CTA = Revistes científico-tècniques o artístiques

⁽⁸⁾ DIV = Revistes de Divulgació

⁽⁹⁾ Actes a congressos no notables



2.2 Volum de la recerca de la UPC
2.2.2 VOLUM DE LA RECERCA PER UNITATS BÀSIQUES

Activitats personals i de les unitats (any acadèmic 2004-05)

Unitat bàsica	Tesis dirigides ⁽¹⁾	Patents		Premis ⁽²⁾		Concursos d'arquitectura		Premis extraordinaris de doctorat		Organització d'actes										
		Nac.	Int.	Nac.	Int.	Nac.	Int.	Lectura	Direcció	Conferències		Congressos		Exposicions		Simposis		Jornades		
										Nac.	Int.	Nac.	Int.	Nac.	Int.	Nac.	Int.	Nac.	Int.	
701 AC	9	1	-	2	2	-	-	-	-	-	-	-	2	-	-	-	-	-	-	-
702 CMEM	7	2	-	-	1	-	-	-	-	-	-	-	1	-	-	-	-	-	1	4
703 CA	8	-	-	-	-	-	-	-	-	-	-	-	-	2	1	-	-	-	-	-
704 CA1	8	-	-	2	-	-	-	-	-	-	-	-	1	-	2	-	-	-	12	1
705 CA2	-	-	-	2	-	-	-	-	-	-	-	-	-	1	-	-	-	-	1	-
706 EC	7	-	-	-	1	-	-	1	1	-	-	-	1	-	-	-	-	-	-	-
707 ESAII	1	-	-	1	4	-	-	1	1	-	-	-	1	-	-	-	-	-	1	1
708 ETCG	5	-	-	-	-	-	-	-	-	-	-	-	-	-	-	-	1	1	-	1
709 EE	7	-	-	-	-	-	-	-	-	2	-	-	-	-	-	-	-	-	-	-
710 EEL	12	5	5	2	7	-	-	2	2	6	-	1	-	-	-	-	-	-	1	1
711 EHMA	10	-	-	1	-	-	-	-	-	2	-	-	1	-	-	-	-	-	1	2
712 EM	3	3	-	-	-	-	-	-	-	-	-	-	1	-	-	-	-	-	-	-
713 EQ	5	3	-	1	-	-	-	-	1	-	-	1	1	-	-	-	-	-	1	-
714 ETP	2	-	-	-	-	-	-	-	-	-	1	1	5	-	-	-	-	-	1	-
715 EIO	4	-	-	-	1	-	-	-	-	-	-	-	-	1	-	-	-	-	-	-
716 EA	-	-	-	-	-	-	-	-	-	-	-	-	-	-	-	-	-	-	-	-
717 EGE	2	-	-	-	-	-	-	-	-	-	-	-	-	-	-	-	-	-	-	-
718 EGA1	4	1	-	-	-	-	-	-	1	-	-	-	-	3	1	-	-	-	-	-
719 EGA2	-	-	-	-	-	-	-	-	-	-	-	-	-	2	1	-	-	-	-	-
720 FA	4	-	1	-	1	-	-	-	-	-	-	-	-	-	-	-	-	-	-	-
721 FEN	4	1	-	-	-	-	-	-	-	-	-	-	-	-	-	-	-	-	-	-
722 ITT	5	-	-	-	-	-	-	-	-	-	-	-	-	-	-	-	-	-	-	-
723 LSI	7	-	-	1	1	-	-	1	1	6	2	1	4	-	-	-	-	-	-	-
724 MMT	2	1	-	-	1	-	-	-	-	-	-	-	-	-	-	-	-	-	-	-
725 MA1	3	-	-	1	-	-	-	-	-	-	-	1	3	-	-	-	-	1	-	-
726 MA2	3	-	-	-	-	-	-	-	1	1	2	20	-	1	-	-	-	-	-	-
727 MA3	7	-	-	-	-	-	-	-	-	-	-	-	-	-	-	-	-	-	-	-
729 MF	2	1	-	2	1	-	-	-	-	-	-	-	-	-	-	-	-	-	-	-
731 OO	2	1	1	1	1	-	-	-	-	-	-	-	-	-	-	-	-	-	-	-
732 OE	12	-	-	1	-	-	-	-	-	-	-	-	-	-	-	-	-	-	1	-
735 PA	8	-	-	15	-	12	3	-	-	6	1	-	-	18	2	-	1	2	-	-
736 PE	8	3	-	-	1	-	-	-	-	-	-	-	-	1	-	-	-	-	-	-
737 RMEE	1	-	-	-	1	-	-	-	-	-	-	-	-	-	-	-	-	-	-	-
739 TSC	12	1	1	3	1	-	-	-	1	-	-	1	1	-	-	-	-	-	-	-
740 UOT	5	-	-	1	2	-	-	-	-	-	-	-	-	-	-	-	-	-	-	-
741 EMRN	-	-	-	-	-	-	-	-	-	-	-	1	-	-	-	-	-	-	2	-
742 CEN	3	-	-	-	-	-	-	-	-	-	-	-	3	-	-	-	-	-	-	1
743 MA4	1	-	-	1	-	1	-	-	-	-	-	2	1	-	-	-	-	-	-	1
744 ENTEL	4	-	-	1	-	-	-	-	-	-	-	-	-	-	-	-	-	-	-	-
745 EAB	1	-	-	-	-	-	-	-	-	-	-	-	1	-	-	-	-	-	1	-
420 INTEXTER	5	-	-	-	-	-	-	-	-	-	-	-	-	-	-	-	-	2	1	-
440 IOC	4	-	-	1	3	-	-	-	-	-	-	-	1	-	-	-	-	-	-	-
460 INTE	1	-	-	-	-	-	-	-	-	-	-	-	-	-	-	-	-	-	-	-

⁽¹⁾ Tesis dirigides per professorat de la UPC, tant si s'han llegit a la UPC com fora. Per a les tesis llegides a la UPC, vegeu l'apartat 1.4.3

⁽²⁾ D'arquitectura i científicotècnics

Publicacions (any acadèmic 2004-05) ⁽¹⁾

Unitat bàsica	Llibres	Capítols	Edicions de llibres	Articles en revistes ⁽²⁾				Actes de congressos notables	Conferències		Comunicacions i ponències		Pòsters		Publicac. sobre l'obra d'un prof.	Reports	
				Grup CTA	Grup DIV	Grup N (JCR)	Grup N (UPC)		Nac.	Int.	Nac.	Int.	Nac.	Int.		Recerca	Treball
701 AC	1	4	1	11	2	37	-	40	-	2	35	42	-	1	-	32	-
702 CMEM	1	2	-	16	6	60	1	-	1	5	16	37	1	9	-	73	112
703 CA	5	17	5	5	8	2	1	-	-	2	2	2	-	-	4	-	-
704 CA1	11	9	1	7	12	5	3	1	21	20	4	6	-	1	11	197	125
705 CA2	4	-	1	-	-	1	-	-	-	-	-	3	-	1	-	1.480	69
706 EC	3	15	4	4	1	9	6	-	3	10	15	41	-	1	-	57	40
707 ESAII	1	6	1	16	3	35	1	38	2	4	35	43	16	2	-	34	6
708 ETCG	2	27	5	19	3	32	2	10	1	11	20	87	3	16	-	78	80
709 EE	-	-	-	20	3	9	-	6	-	3	9	32	7	9	-	6	-
710 EEL	2	1	-	20	3	63	1	57	-	1	32	102	3	23	-	39	31
711 EHMA	-	2	-	4	-	18	3	8	1	1	1	31	-	3	-	7	5
712 EM	4	5	1	11	-	6	-	5	-	-	7	39	-	5	-	50	27
713 EQ	-	3	-	12	6	109	1	-	2	4	7	49	15	57	2	22	144
714 ETP	-	-	-	10	6	6	2	-	1	8	1	13	-	14	1	65	13
715 EIO	1	1	-	9	-	17	1	-	-	1	16	22	-	3	-	13	7
716 EA	2	2	-	4	4	7	-	-	-	-	1	3	-	-	-	-	-
717 EGE	2	-	-	-	-	-	-	-	-	-	-	4	-	2	-	-	-
718 EGA1	-	1	1	1	2	-	2	-	-	-	1	5	-	-	2	7	1
719 EGA2	-	-	-	-	-	-	-	-	-	-	-	-	-	-	-	58	52
720 FA	2	3	-	10	1	78	-	4	-	11	6	30	8	28	1	15	19
721 FEN	-	3	1	12	1	89	-	2	-	3	12	18	6	45	-	12	7
722 ITT	4	6	-	6	2	3	-	-	2	3	8	23	-	1	-	24	5
723 LSI	-	9	4	26	7	82	-	20	-	8	12	59	2	4	-	37	2
724 MMT	-	1	-	-	3	15	-	7	1	-	4	15	4	7	-	113	11
725 MA1	4	9	6	28	22	47	4	1	-	9	26	39	1	4	1	76	-
726 MA2	1	4	-	9	-	39	1	1	-	1	24	25	1	5	-	17	-
727 MA3	1	3	1	68	7	38	1	6	-	4	24	68	5	11	-	54	2
729 MF	1	-	-	4	1	8	1	-	1	2	9	9	-	2	-	10	5
731 OO	-	1	-	17	5	9	-	6	-	3	1	13	2	16	-	15	182
732 OE	7	2	-	23	2	2	-	-	-	1	34	26	8	1	1	33	7
735 PA	12	22	2	9	12	3	1	-	-	-	1	3	-	-	36	-	-
736 PE	4	4	-	4	2	1	-	-	-	-	3	36	-	8	-	17	32
737 RMEE	4	1	2	5	-	7	1	-	2	5	7	23	1	5	-	10	16
739 TSC	2	5	1	9	2	98	3	140	1	7	38	78	-	23	-	129	6
740 UOT	1	31	3	8	13	2	1	-	-	3	-	3	-	-	13	1	-
741 EMRN	1	7	-	2	80	3	-	-	-	-	17	21	1	6	-	8	29
742 CEN	2	1	1	2	4	1	-	-	-	-	-	13	-	-	-	13	-
743 MA4	7	2	-	47	9	38	2	5	3	16	22	21	1	7	-	50	4
744 ENTEL	-	-	-	4	1	16	-	15	-	-	25	35	3	1	-	13	-
745 EAB	-	2	-	10	4	10	-	-	1	-	14	9	6	10	-	1	1
420 INTEXTER	1	-	-	12	7	13	1	-	-	4	1	9	-	4	-	19	230
440 IOC	1	-	1	9	-	11	-	14	-	1	12	15	5	-	-	39	2
460 INTE	-	1	-	3	-	14	-	-	-	1	2	6	1	4	-	6	17

⁽¹⁾ Es comptabilitzen per a cadascuna de les unitats que hi col·laboren.

⁽²⁾ La classificació de les revistes en CTA o DIV s'ha realitzat segons si són revistes científico-tècniques o artístiques (CTA) o si són revistes de divulgació (DIV). Les revistes N_JCR són les que apareixen al JCR de 2004 i les N_UPC són les considerades com a notables a la UPC.

2.3 Ingressos de l'any 2005 gestionats pel Centre de Transferència de Tecnologia

2.3.1 DISTRIBUCIÓ DELS INGRESSOS PER CONCEPTES

Concepte		Import
Vendes per convenis		18.278.325,26
Convenis	17.421.003,85	
Subcontractes europeus	733.065,85	
Llicències	124.255,56	
Convenis càtedra		1.242.529,77
Vendes per serveis		3.390.324,65
Ingressos per matrícula de cursos per a postgraduats		26.077,28
Ingressos per inscripcions a cursos diversos		1.274.999,07
Inscripcions a congressos		793.218,21
Ingressos per donacions		826.006,41
Subvencions i transferències corrents de programes europeus		10.379.309,82
Subvencions projectes europeus	5.514.052,02	
Transferències corrents projectes europeus (Fons de Tercers)	4.865.257,80	
Subvencions i transferències corrents de projectes de recerca		11.122.037,86
Subvencions projectes de recerca del Plan Nacional	8.660.009,58	
Altres projectes de recerca	2.462.028,28	
Transferències corrents projectes de recerca (Fons de Tercers)	-	
Infraestructures		944.909,80
Altres subvencions		3.415.897,02
Xarxes temàtiques i grups de recerca consolidats	665.573,30	
Subvencions per a Formació	401.949,39	
Altres subvencions	2.348.374,33	
Altres ingressos		348.350,10
TOTAL INGRESSOS		52.041.985,25

2.3 Ingressos de l'any 2005 gestionats pel Centre de Transferència de Tecnologia
 2.3.2 INGRESSOS PER CONCEPTES I UNITATS

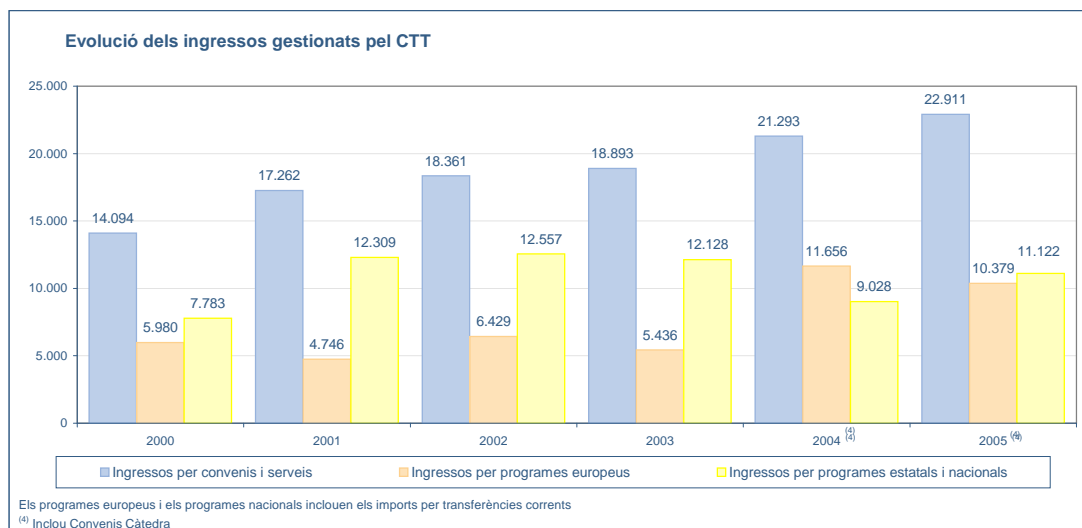
Unitat	Convenis i serveis	Programes europeus	Programes estatals i nacionals	Altres subvencions i ingressos	Total
001 Servei de Personal	-	-	-	4.745,60	4.745,60
009 Pla Medi Ambient	16.184,48	-	-	21.861,73	38.046,21
110 Serveis Generals	42.000,00	37.347,00	98.643,60	16.000,00	193.990,60
118 Programa INNOVA	149.300,83	28.481,99	-	89.239,80	267.022,62
124 ⁽¹⁾	45.856,43	-	-	239.794,60	285.651,03
126 ⁽²⁾	-	-	-	94.070,24	94.070,24
150 CTT	-8.580,89	311.015,61	166.290,00	172.230,12	640.954,84
200 FME	-	-	-	45.600,00	45.600,00
220 ETSEIAT	-	-	-	17.166,71	17.166,71
230 ETSETB	112.960,21	-	-	33.625,70	146.585,91
240 ETSEIB	172.431,03	-	5.056,00	69.891,25	247.378,28
270 FIB	980.661,06	7.536,24	92.977,18	4.929,97	1.086.104,45
280 FNB	-	-	22.402,00	19.155,26	41.557,26
290 ETSAV	80.417,79	-	-	31.630,00	112.047,79
300 EPSC	7.715,45	45.104,40	192.419,00	-	245.238,85
310 EPSEB	134.801,56	-	-	-	134.801,56
320 EUETIT	-	-	-	42.124,49	42.124,49
330 EPSEM	4.215,00	4.910,39	-	1.395,00	10.520,39
340 EPSEVG	35.000,00	-	-	-	35.000,00
370 EUOOT	25.065,12	-	-	115,75	25.180,87
420 INTEXTER	323.484,07	190.620,67	277.318,50	94.577,48	886.000,72
440 IOC	186.756,11	11.412,08	196.627,50	-3.244,03	391.551,66
460 INTE	381.697,83	-	105.237,00	76.151,21	563.086,04
701 AC	1.199.585,28	229.385,82	988.860,37	942.494,95	3.360.326,42
702 CMEM	214.276,82	1.350.926,75	172.800,61	73.065,53	1.811.069,71
703 CA	241.940,66	-	8.452,50	10.404,63	260.797,79
704 CA1	659.772,01	25.485,90	22.770,00	75.591,03	783.618,94
705 CA2	406.145,80	-	-	34.258,42	440.404,22
706 EC	1.242.232,50	175.646,53	477.263,15	131.648,52	2.026.790,70
707 ESAIL	278.472,77	76.368,33	470.776,48	142.126,46	967.744,04
708 ETCG	994.184,57	200.239,18	222.129,50	137.329,00	1.553.882,25
709 EE	197.235,88	-	72.910,00	16.003,61	286.149,49
710 EEL	347.097,10	314.888,76	816.580,50	89.393,06	1.567.959,42
711 EHMA	448.989,11	86.463,88	60.165,00	104.575,07	700.193,06
712 EM	276.524,28	2.962,50	71.327,00	29.545,60	380.359,38
713 EQ	453.917,83	216.221,37	287.758,31	171.721,32	1.129.618,83
714 ETP	268.260,34	10.389,28	80.500,00	43.085,30	402.234,92
715 EIO	168.165,41	85.929,66	149.232,00	195.070,29	598.397,36
716 EA	138.635,48	-	5.796,00	18.824,56	163.256,04
717 EGE	98.115,40	-	-	14.085,28	112.200,68
718 EGA1	149.632,18	-	-	15.241,74	164.873,92
719 EGA2	85.279,68	-	-	1.185,20	86.464,88
720 FA	108.096,20	35.305,57	161.118,50	26.648,59	331.168,86
721 FEN	273.486,26	4.346,00	118.947,50	113.183,30	509.963,06
722 ITT	859.266,07	-	64.694,00	-	923.960,07
723 LSI	203.454,03	829.235,71	725.582,10	530.118,21	2.288.390,05
724 MMT	147.822,97	-	99.035,00	81.781,91	328.639,88
725 MA1	130.164,00	-	107.996,00	32.091,12	270.251,12
726 MA2	3.925,00	119.813,20	88.364,00	64.765,66	276.867,86
727 MA3	40.337,93	63.751,14	153.717,00	48.959,39	306.765,46
729 MF	105.877,34	-	17.250,00	16.176,76	139.304,10
731 OO	83.997,66	-	58.710,00	30.022,92	172.730,58
732 OE	400.195,61	-	62.606,00	138.470,04	601.271,65
735 PA	1.186.775,72	44.865,14	40.578,90	79.481,08	1.351.700,84
736 PE	352.441,75	-	17.250,00	72.330,31	442.022,06
737 RMEE	187.328,43	-	228.828,00	10.100,00	426.256,43
739 TSC	719.582,52	3.550.404,36	1.609.938,07	391.773,65	6.271.698,60
740 UOT	1.755.829,52	-	24.633,84	112.619,77	1.893.083,13
741 EMRN	167.530,07	-	-	9.533,00	177.063,07
742 CEN	52.151,75	-	600,00	61.695,60	114.447,35
743 MA4	128.543,80	40.939,90	146.126,00	69.062,73	384.672,43

Unitat	Convenis i serveis	Programes europeus	Programes estatals i nacionals	Altres subvencions i ingressos	Total
744 ENTEL	217.355,93	267.726,22	666.286,63	295.162,80	1.446.531,58
745 EAB	6.500,00	25.904,19	121.100,04	21.800,00	175.304,23
900 ⁽³⁾	43.576,96	9.193,76	-	5.601,52	58.372,24
901 CIM	98.888,88	-	47.218,00	-	146.106,88
905 CEPBA	49.040,33	137.612,34	26.150,00	44.176,77	256.979,44
909 LIM	635.026,41	302.441,28	70.518,00	64.656,00	1.072.641,69
910 LCEM	225,38	-	-	-	225,38
914 CPSV	335.934,76	8.464,80	70.925,00	24.771,12	440.095,68
915 IRI	97.540,00	-	377.805,50	13.150,00	488.495,50
916 CCABA	-	107.094,19	-	343,00	107.437,19
917 CTTM	-	-	-	-	-
918 CREB	144.477,16	-	146.335,92	-	290.813,08
920 UNIFF	-	-	-	148.009,30	148.009,30
921 CANET	63.330,84	45.746,27	-	20.819,14	129.896,25
922 CD6	517.330,95	66.759,62	24.750,00	98.093,01	706.933,58
923 CELSEM	94.753,88	3.001,09	-	-	97.754,97
925 CPA	570,24	-	-	-	570,24
926 CTM	271.066,06	4.620,05	64.528,00	595,71	340.809,82
927 CTALP	12.700,00	744.240,47	122.300,00	-6.010,12	873.230,35
928 CTTC	601.459,22	395.111,39	70.674,00	192.311,09	1.259.555,70
929 CDEI	296.190,37	-	-	77.161,24	373.351,61
930 CTVG	378.931,10	51.206,01	294.052,66	344.401,31	1.068.591,08
935 CDIF	184.772,74	-	-	4.030,24	188.802,98
936 CSSE	16.986,51	20.382,14	-	-8.530,44	28.838,21
937 GCEM	42.664,48	-	-	35.300,00	77.964,48
938 CDALTS	281.054,02	-	56.520,00	82.623,21	420.197,23
941 CIEFMA	-	-	-	19.000,00	19.000,00
942 CEINTEC	-	-	-	45.000,00	45.000,00
943 LABSON	-	-	-	4.000,00	4.000,00
945 SARTI	-	-	-	19.000,00	19.000,00
946 CITCEA	425.325,04	-	-	68.012,74	493.337,78
948 CIRI	-	-	-	554.594,06	554.594,06
950 LAM	45.934,44	-	17.250,00	4.000,00	67.184,44
951 CTF	-	-	-	19.000,00	19.000,00
952 GRAHI	247.399,66	89.808,64	23.450,00	104.130,00	464.788,30
953 LEAM	107.124,19	-	41.907,00	7.475,26	156.506,45
954 CREMIT	13.300,00	-	-	48.975,94	62.275,94
955 SIMGRUP	10.000,00	-	90.000,00	-	100.000,00
956 CRESCA	99.280,90	-	-	72.280,50	171.561,40
957 CRAL	107.203,42	-	-	-	107.203,42
TOTAL	22.911.179,68	10.379.309,82	11.122.037,86	7.629.457,89	52.041.985,25

⁽¹⁾ Càtedra UNESCO de Sostenibilitat

⁽²⁾ Càtedra UNESCO en Salut Visual i Desenvolupament

⁽³⁾ Museu de Geologia "Valentí Masachs"



2.4 Contractació de l'any 2005 gestionada pel CTT

2.4.1 DISTRIBUCIO DE LA CONTRACTACIO PER CONCEPTES

Concepte		Nombre	Import
Convenis		534	21.148.181,27
Programes europeus ⁽¹⁾		45	6.412.317,45
	IST	10	2.062.570
	Ecosystemes	1	224.393
	Galileo	2	310.344
	Mobility	5	1.028.979
	NMP	3	758.451
	Food	1	20.280
	Transports	1	2.962
	Euratom	2	117.200
	SME's	3	850.729
	Inco	1	50.500
	Infraestructuras	1	37.200
	Altres		
	Interreg	5	229.239
	Altres	10	719.471
Programes nacionals			17.745.852,32
	MEC/MIN	174	12.208.112,80
	Projectes d'Investigació	108	10.659.466,80
	PROFIT, PETRI, ...	18	750.737,00
	Accions Complementàries	48	797.909,00
	ALTRES INSTITUCIONS ESTATALS	13	826.308,18
	GENERALITAT	84	4.711.431,34
	Infraestructura de Recerca	24	1.016.104,30
	Grups de Recerca	60	2.660.600,00
	Centres de Referència	-	494.527,04
	Xarxa IT	-	503.000,00
	Altres Accions	-	37.200,00
TOTAL			45.306.351,04

⁽¹⁾ Els fons de tercers corresponents a projectes des quals som coordinadors representen 6.044.515,02 € addicionals.

2.4 Contractació de l'any 2005 gestionada pel CTT
2.4.2 PROJECTES SIGNATS PER UNITATS

Unitat	Convenis		Programes europeus ⁽¹⁾		Programes nacionals			Total
	Nre.	Import	Nre. projectes	Import projectes	Nre. proj. R+D	Import projectes R+D	Import altres	
9 CITIES	2	16.184,49	-	-	-	-	-	16.184,49
110 SG i 120 CS	10	107.995,93	2	75.297,41	-	-	-	183.293,34
150 CTT	6	-	-	-	-	-	84.890,00	84.890,00
240 ETSEIB	3	279.981,12	-	-	-	-	5.056,00	285.037,12
270 FIB	8	731.976,33	-	-	-	-	-	731.976,33
290 ETSAV	4	123.958,79	-	-	-	-	-	123.958,79
300 EPSC	1	73.090,00	1	93.458,12	2	131.495,00	80.375,00	378.418,12
310 EPSEB	1	6.579,98	-	-	-	-	-	6.579,98
330 EPSEM	-	-	1	15.200,00	-	-	-	15.200,00
340 EPSEVG	1	35.000,00	-	-	-	-	-	35.000,00
420 INTEXTER	7	162.240,00	-	-	1	73.780,00	116.062,50	352.082,50
440 IOC	3	218.750,00	-	-	1	259.182,00	52.600,00	530.532,00
460 INTE	8	198.455,23	-	-	2	265.013,00	66.005,18	529.473,41
701 AC	9	1.216.068,80	-	-	2	165.291,00	516.519,00	1.897.878,80
702 CMEM	8	138.371,00	4	2.102.924,00	4	603.449,00	181.301,00	3.026.045,00
703 CA	7	378.551,12	-	-	-	-	-	378.551,12
704 CA1	30	416.864,41	1	127.430,00	1	44.863,00	36.335,64	625.493,05
705 CA2	9	156.578,58	-	-	-	-	-	156.578,58
706 EC	25	886.981,15	1	31.916,20	3	240.140,00	435.529,00	1.594.566,35
707 ESAII	6	173.282,00	-	-	4	473.977,00	247.569,00	894.828,00
708 ETCG	17	876.595,12	4	469.272,23	8	652.047,00	297.624,87	2.295.539,22
709 EE	8	409.960,03	-	-	1	25.466,00	-	435.426,03
710 EEL	13	287.608,12	6	1.152.952,63	8	1.078.524,00	245.067,00	2.764.151,75
711 EHMA	17	721.368,83	-	-	2	175.644,00	37.600,00	934.612,83
712 EM	5	159.705,00	1	2.962,00	-	-	53.759,00	216.426,00
713 EQ	15	440.072,23	3	211.374,75	9	801.822,00	352.160,15	1.805.429,13
714 ETP	2	48.000,00	-	-	1	136.850,00	37.500,00	222.350,00
715 EIO	7	143.718,85	1	63.000,00	4	372.113,00	101.574,00	680.405,85
716 EA	4	108.288,75	-	-	1	35.700,00	-	143.988,75
717 EGE	5	83.860,00	-	-	-	-	-	83.860,00
718 EGA1	3	68.062,19	-	-	-	-	-	68.062,19
719 EGA2	3	43.068,97	-	-	-	-	-	43.068,97
720 FA	1	49.349,00	-	-	3	214.200,00	130.064,05	393.613,05
721 FEN	4	80.885,40	-	-	4	339.150,00	186.200,00	606.235,40
722 ITT	18	797.815,00	-	-	-	-	65.400,00	863.215,00
723 LSI	6	196.943,03	3	242.455,57	7	545.020,00	224.040,00	1.208.458,60
724 MMT	2	18.500,00	-	-	-	-	-	18.500,00
725 MA1	1	270.000,00	-	-	1	104.482,00	42.200,00	416.682,00
726 MA2	-	90.000,00	1	240.129,41	2	112.812,00	158.100,00	601.041,41
727 MA3	1	100.000,00	-	-	2	143.990,00	67.500,00	311.490,00
729 MF	5	76.888,00	-	-	-	-	37.500,00	114.388,00
731 OO	2	44.500,00	-	-	1	53.550,00	16.028,00	114.078,00
732 OE	15	460.622,79	-	-	-	-	-	460.622,79
735 PA	18	1.074.425,07	-	-	1	7.140,00	37.600,00	1.119.165,07
736 PE	15	268.757,00	-	-	-	-	8.199,75	276.956,75

Unitat	Convenis		Programes europeus ⁽¹⁾		Programes nacionals			Total
	Nre.	Import	Nre. projectes	Import projectes	Nre. proj. R+D	Import projectes R+D	Import altres	
737 RMEE	2	50.925,00	-	-	4	220.388,00	132.669,00	403.982,00
739 TSC	19	690.330,55	7	5.747.114,87	11	1.390.872,00	1.019.965,00	8.848.282,42
740 UOT	22	2.351.472,59	-	-	-	-	3.000,00	2.354.472,59
741 EMRN	7	139.810,80	-	-	1	77.350,00	-	217.160,80
742 CEN	2	53.888,79	-	-	-	-	53.200,00	107.088,79
743 MA4	1	5.600,00	1	295.344,00	4	221.340,00	41.200,00	563.484,00
744 ENTEL	10	367.116,00	-	-	2	363.775,00	143.350,00	874.241,00
745 EAB	1	6.500,00	1	20.280,00	2	160.747,80	164.958,77	352.486,57
900 ⁽³⁾	2	35.340,00	1	13.133,94	-	-	-	48.473,94
901 CIM	2	159.757,00	-	-	-	-	47.218,00	206.975,00
905 CEPBA	-	-	-	-	-	-	26.150,00	26.150,00
909 LIM	8	620.779,48	1	470.494,00	1	124.950,00	90.243,40	1.306.466,88
914 CPSV	18	329.947,81	-	-	1	66.640,00	52.600,00	449.187,81
915 IRI	3	127.000,00	1	23.530,24	-	-	170.188,00	320.718,24
916 CCABA	3	110.504,00	-	-	-	-	-	110.504,00
918 CREB	1	38.793,10	-	-	-	-	-	38.793,10
921 CANET	5	331.868,00	-	-	1	55.930,00	-	387.798,00
922 CD6	4	74.290,51	-	-	3	537.642,00	221.437,40	833.369,91
923 CELSEM	-	-	1	140.000,00	-	-	-	140.000,00
926 CTM	4	115.300,00	2	15.000,00	-	-	82.134,00	212.434,00
927 CTALP	3	575.000,00	-	-	-	-	122.300,00	697.300,00
928 CTTC	2	111.000,00	1	903.563,10	1	119.000,00	118.600,00	1.252.163,10
929 CDEI	12	307.916,71	-	-	-	-	90.000,00	397.916,71
930 CTVG	18	257.033,21	-	-	-	-	104.602,00	361.635,21
935 CDIF	2	123.233,00	-	-	-	-	4.000,00	127.233,00
936 CSSE	-	-	-	-	-	-	4.000,00	4.000,00
937 GCEM	-	-	-	-	-	-	4.000,00	4.000,00
938 CDALTS	1	135.000,00	-	-	1	199.682,00	37.600,00	372.282,00
941 CIEFMA	-	-	-	-	-	-	19.000,00	19.000,00
942 CEINTEC	-	-	-	-	-	-	45.000,00	45.000,00
943 LABSON	-	-	-	-	-	-	4.000,00	4.000,00
945 SARTI	-	-	-	-	-	-	19.000,00	19.000,00
946 CITCEA	14	690.737,41	-	-	1	65.450,00	25.000,00	781.187,41
950 LAM	3	79.750,00	-	-	-	-	4.000,00	83.750,00
951 CTF	1	270.000,00	-	-	-	-	19.000,00	289.000,00
952 GRAHI	5	300.733,00	-	-	-	-	88.600,00	389.333,00
953 LEAM	3	123.952,00	-	-	-	-	146.010,81	269.962,81
954 CREMIT	-	-	-	-	-	-	4.000,00	4.000,00
955 SIMGRUP	1	10.000,00	-	-	-	-	10.000,00	20.000,00
956 CRESCA	13	230.300,00	-	-	-	-	49.000,00	279.300,00
957 CRAL	7	84.400,00	-	-	-	-	-	84.400,00
TOTAL	534	21.148.181,27	45	12.456.832,47	108	10.659.466,80	7.086.385,52	51.350.866,06

⁽¹⁾ El total de projectes europeus inclou fons de tercers en projectes coordinats per 6.044.515,02 € addicionals

⁽²⁾ Serveis Generals i Consell Social

⁽³⁾ Museu de Geologia "Valentí Masachs"

2.5 Formació continuada gestionada per la Fundació UPC

2.5.1 INGRESSOS DE LA FUNDACIÓ UPC DISTRIBUÏTS PER UNITATS

Unitat	1997-1998	1998-1999	1999-2000	2000-2001	2001-2002	2002-2003	2003-2004	2004-2005
122 CUDU	-	-	-	-	-	-	43.152,15	116.509,23
124 ⁽¹⁾	-	-	-	-	32.515,63	145.070,75	145.058,78	184.256,52
190 CEIB	-	-	-	-	-	-	407,00	273,00
200 FME	-	-	-	45.682,49	37.254,46	33.299,04	30.150,49	50.149,97
210 ETSAB	-	-	-	31.803,14	6.028,07	12.970,00	49.716,00	78.720,00
220 ETSEIAT	-	-	-	12.080,35	113.498,80	124.434,32	105.146,66	154.549,24
230 ETSETB	-	-	-	-	-	179.426,69	298.611,99	283.152,41
240 ETSEIB	-	-	-	247.106,77	243.929,11	1.433.194,80	1.606.313,18	1.141.060,51
250 ETSECCPB	-	-	-	-	72.027,19	86.923,67	130.212,65	54.032,50
270 FIB	-	-	-	508.241,02	341.710,82	266.685,12	191.676,87	177.134,65
280 FNB	-	-	-	484.368,67	515.874,28	519.325,18	984.469,84	980.777,41
290 ETSAV	-	-	-	-	169.532,73	278.392,30	342.616,70	196.523,00
310 EPSEB	-	-	-	-	199.012,93	213.177,74	323.818,93	298.406,58
320 EUETIT	-	-	-	93.719,06	71.576,46	45.359,85	49.813,74	26.656,82
330 EPSEM	-	-	-	-	52.961,45	68.490,60	31.427,38	-
370 EUOOT	-	-	-	142.995,81	-	6.120,00	1.800,00	4.705,89
410 ICE	-	-	-	33.067,24	-	-	-	15.760,00
420 INTEXTER	2.329,52	-	19.382,64	37.458,19	33.327,24	30.267,10	15.808,90	-
440 IOC	2.810,77	-	-	-	-	-	155.477,77	9.427,44
651 ⁽²⁾	-	-	-	-	-	-	-	40.113,75
701 AC	22.988,71	-	-	-	-	-	-	11.880,00
702 CMEM	4.868,20	-	19.343,68	-	-	-	-	-
703 CA	-	97.841,67	167.664,67	176.052,54	139.473,30	75.079,11	374.912,57	236.775,65
704 CA1	312.730,03	311.471,52	286.307,89	434.314,60	558.080,23	619.633,71	750.263,57	826.306,62
705 CA2	-	28.127,37	127.587,06	299.837,69	182.518,19	164.648,25	121.624,33	59.881,80
706 EC	-	-	-	56.254,72	-	9.000,00	-	95.658,40
707 ESAII	47.756,88	60.929,10	76.489,31	106.307,55	104.816,48	127.818,61	116.818,22	194.941,26
708 ETCG	-	-	33.697,55	44.625,15	33.173,03	42.687,45	70.677,50	55.737,67
709 EE	32.961,07	60.320,30	133.959,86	124.741,47	17.520,62	18.824,35	24.273,99	2.816,00
710 EEL	9.069,27	5.702,10	33.540,23	40.076,26	18.671,57	74.356,97	38.065,25	23.875,00
711 EHMA	-	-	-	-	155.122,54	187.416,05	387.755,14	271.450,70
712 EM	5.126,63	8.263,92	56.510,16	104.999,35	97.095,09	129.891,22	182.077,22	163.260,00
713 EQ	96.449,23	67.298,33	101.949,67	150.119,81	144.024,03	76.010,03	203.619,08	157.364,18
714 ETP	16.201,36	-	-	1.116,93	-	126,22	-	-
715 EIO	101.196,90	153.465,15	173.084,17	318.454,01	288.786,34	268.931,80	320.378,91	201.363,00
716 EA	33.396,24	99.317,25	132.997,97	221.232,01	270.383,39	397.167,23	540.967,52	441.539,05
717 EGE	62.670,75	111.091,08	122.107,91	196.684,20	236.022,26	193.657,37	120.411,25	96.852,37
718 EGA1	36.175,52	163.870,38	201.171,37	342.206,11	480.873,69	512.420,46	396.253,08	511.153,41
719 EGA2	-	11.419,23	4.772,04	2.824,70	22.083,84	16.821,00	23.126,78	171.203,70
720 FA	-	-	-	-	-	-	-	1.650,00
721 FEN	-	-	-	39.612,73	-	-	-	-
722 ITT	-	38.464,77	61.143,49	172.053,86	331.820,78	212.047,92	244.688,51	301.889,91
723 LSI	53.934,63	89.696,43	311.842,28	284.942,28	236.077,62	387.282,65	280.512,42	312.942,13
724 MMT	44.034,16	59.740,60	54.421,65	111.016,17	116.529,91	102.650,82	108.219,80	90.435,00
725 MA1	-	-	3.859,73	-	-	-	-	-
726 MA2	-	-	196.275,84	308.775,98	225.101,00	-	-	-
729 MF	110.724,30	74.726,16	109.039,70	128.123,89	18.391,46	-	-	-
731 OO	-	-	80.810,89	35.176,63	186.852,23	156.659,08	99.284,56	146.819,74
732 OE	510.062,64	1.968.055,60	2.397.660,39	3.050.042,16	3.280.771,19	2.790.791,65	3.561.161,79	3.268.083,02
735 PA	18.153,85	34.347,70	158.352,13	261.708,83	363.078,90	504.828,63	519.654,36	302.330,52

Unitat	1997-1998	1998-1999	1999-2000	2000-2001	2001-2002	2002-2003	2003-2004	2004-2005
736 PE	363.315,77	314.259,52	216.378,37	178.051,71	139.276,37	47.761,08	37.193,60	5.197,98
737 RMEE	13.907,42	28.246,37	175.597,71	29.645,69	34.328,10	76.176,59	59.565,62	107.714,54
739 TSC	181.242,20	225.057,35	268.229,23	248.843,86	309.962,42	55.333,40	51.051,09	260.879,09
740 UOT	151.254,36	315.169,25	268.399,69	107.480,21	191.186,56	212.270,44	432.767,24	588.725,38
741 EMRN	-	14.154,77	63.869,34	22.718,23	25.967,00	29.940,00	34.636,50	5.662,00
742 CEN	17.850,06	205.916,89	286.966,94	20.945,30	-	37.039,07	74.631,08	54.346,07
744 ENTEL	-	-	-	86.895,83	197.353,33	288.018,87	185.619,17	117.265,64
745 EAB	-	-	-	-	14.721,21	17.854,74	35.569,00	67.032,50
801 EUNCET	-	-	-	-	-	-	-	106.032,18
820 EUETIB	-	-	-	-	-	690,00	-	375,00
830 EUETAB-ESAB	-	-	-	-	168,28	-	27.612,62	14.760,00
919 FUPC	-	-	-	216.979,20	904.303,46	1.422.102,17	181.749,65	-
925 CPA	-	-	-	-	-	29.850,00	21.350,00	10.575,00
926 CTM	-	-	-	-	-	-	-	28.225,00
958 ESPRL	-	-	-	-	-	-	-	118.471,42
TOTAL	2.251.210,48	4.546.952,80	6.343.413,55	9.559.382,40	11.213.783,59	12.728.924,10	14.132.170,44	13.243.679,85

⁽¹⁾ Càtedra UNESCO de Sostenibilitat

⁽²⁾ Càtedra AGBAR-AUTOMOTIVE

2.6 Recursos propis destinats a la recerca

2.6.1 DESTINACIO DELS RECURSOS PROPIS DE LA RECERCA

Exercici 2005			
Actuacions en política de recerca			1.658.200
	Accions d'impuls a la recerca (congressos, jornades, publicacions, viatges i altres)	94.800	
	Funcionament dels programes de doctorat	92.200	
	Accions específiques del doctorat: difusió i altres despeses	33.600	
	Tribunals de tesis doctorals ⁽¹⁾	125.000	
	Beques UPC de recerca	658.200	
	Projectes pluridisciplinaris de Medi Ambient ⁽¹⁾	135.000	
	Personal de suport tècnic a la recerca ⁽¹⁾	490.000	
	Altres actuacions específiques de recerca	29.400	
Finançament Àrea de Recerca			885.000
TOTAL ⁽²⁾			2.543.200

⁽¹⁾ Aquestes partides es nodreixen també d'altres ingressos.

⁽²⁾ La resta de recursos propis procedents de l'overhead del CTT de 2,5 milions d'euros s'ha destinat a finançar despeses genèriques de diversos capítols.

3 Personal



Índex

3|1 Personal Docent i Investigador. Professorat

3 1 1	Professorat dels cossos de funcionariat	156
3 1 2	Professorat contractat	159
3 1 3	Distribució de la capacitat lectiva potencial per centre docent (en punts)	162
3 1 4	Distribució dels EDP per unitats bàsiques i tipus de personal	163
3 1 5	Evolució del professorat	
3 1 5 1	Anàlisi global de la UPC	164
3 1 5 2	Per centres docents	165
3 1 6	Desenvolupament del personal docent i investigador	170
3 1 7	Activitats de l'ICE per al personal docent i investigador	171

3|2 Personal investigador

3 2 1	Personal investigador propi, vinculat i altre personal investigador per unitat bàsica	172
3 2 2	Personal investigador en formació. Evolució de les becàries/becaris de recerca nous i dels actius per unitat bàsica	174

3|3 Personal d'administració i serveis

3 3 1	Dades globals de la UPC	176
3 3 2	Distribució del Personal d'Administració i Serveis per unitats bàsiques	
3 3 2 1	Centres docents	178
3 3 2 2	Departaments	179
3 3 2 3	Instituts universitaris de recerca	180
3 3 3	Evolució del Personal d'Administració i Serveis per vinculació i categoria	181
3 3 4	Selecció de personal	
3 3 4 1	Concursos del personal laboral	182
3 3 4 2	Concursos del personal funcionari	183
3 3 4 3	Oposicions del personal funcionari	184
3 3 5	Formació del Personal d'Administració i Serveis	185

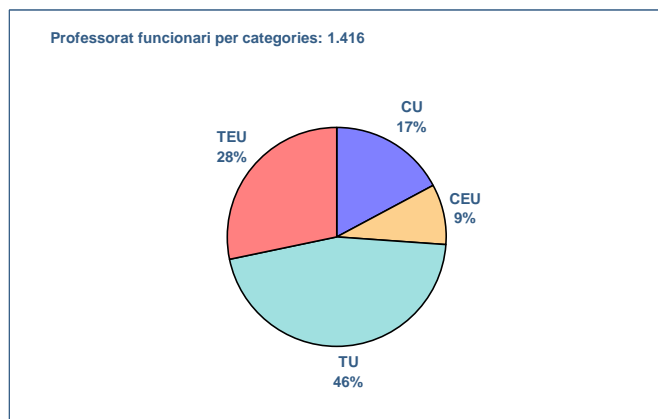
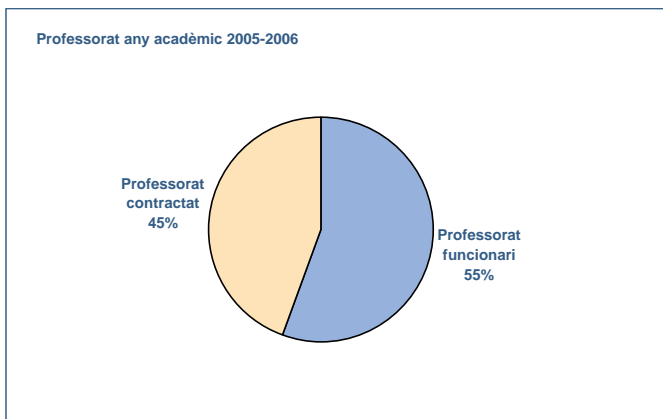
3.1 Personal Docent i Investigador. Professorat
 3.1.1 PROFESSORAT DELS COSSOS DE FUNCIONARIAT
 ANY ACADÈMIC 2005-2006

Unitat	Catedràtics universitat			Catedràtics escoles universitàries			Titulars universitat			Titulars escoles universitàries			Total professorat funcionari		
	Temps complet	Temps parcial	Total	Temps complet	Temps parcial	Total	Temps complet	Temps parcial	Total	Temps complet	Temps parcial	Total	Temps complet	Temps parcial	Total
701 AC	10	1	11	-	-	-	25	3	28	6	-	6	41	4	45
702 CMEM	8	-	8	4	-	4	9	-	9	5	-	5	26	-	26
703 CA	6	-	6	-	-	-	16	-	16	3	-	3	25	-	25
704 CA1	11	-	11	-	-	-	7	3	10	5	1	6	23	4	27
705 CA2	-	-	-	4	-	4	-	-	-	17	1	18	21	1	22
706 EC	8	-	8	-	-	-	6	-	6	3	-	3	17	-	17
707 ESAII	7	-	7	2	-	2	23	1	24	3	-	3	35	1	36
708 ETCG	11	-	11	2	-	2	6	-	6	9	-	9	28	-	28
709 EE	1	-	1	2	-	2	10	-	10	25	-	25	38	-	38
710 EEL	10	-	10	6	-	6	59	-	59	25	1	26	100	1	101
711 EHMA	5	-	5	2	-	2	6	1	7	1	-	1	14	1	15
712 EM	5	-	5	1	1	2	10	-	10	7	-	7	23	1	24
713 EQ	12	-	12	13	-	13	20	1	21	12	-	12	57	1	58
714 ETP	7	-	7	2	-	2	5	1	6	4	1	5	18	2	20
715 EIO	7	-	7	-	-	-	18	1	19	2	-	2	27	1	28
716 EA	5	2	7	-	-	-	8	2	10	8	-	8	21	4	25
717 EGE	1	-	1	-	-	-	10	-	10	25	6	31	36	6	42
718 EGA1	2	-	2	-	-	-	13	1	14	17	-	17	32	1	33
719 EGA2	-	-	-	-	-	-	-	-	-	21	2	23	21	2	23
720 FA	5	-	5	5	-	5	20	-	20	6	-	6	36	-	36
721 FEN	5	-	5	10	-	10	37	-	37	15	-	15	67	-	67
722 ITT	4	-	4	1	-	1	4	1	5	1	1	2	10	2	12
723 LSI	11	-	11	2	-	2	49	-	49	12	-	12	74	-	74
724 MMT	5	-	5	-	-	-	15	-	15	3	1	4	23	1	24
725 MA1	5	-	5	2	-	2	22	-	22	7	-	7	36	-	36
726 MA2	9	-	9	2	-	2	21	-	21	15	-	15	47	-	47
727 MA3	4	-	4	11	-	11	10	-	10	19	-	19	44	-	44
729 MF	4	-	4	2	-	2	3	-	3	6	-	6	15	-	15
731 OO	2	-	2	9	-	9	3	-	3	28	2	30	42	2	44
732 OE	7	1	8	9	-	9	23	-	23	9	4	13	48	5	53
735 PA	4	-	4	-	-	-	15	9	24	10	3	13	29	12	41
736 PA	1	-	1	-	-	-	10	-	10	8	-	8	19	-	19
737 RMEE	13	-	13	2	-	2	5	1	6	4	2	6	24	3	27
739 TSC	29	-	29	2	-	2	56	2	58	3	1	4	90	3	93
740 UOT	3	2	5	-	-	-	10	5	15	-	-	-	13	7	20
741 EMRN	1	-	1	7	-	7	-	-	-	9	1	10	17	1	18
742 CEN	-	-	-	-	-	-	10	-	10	5	-	5	15	-	15
743 MA4	5	-	5	8	-	8	24	-	24	8	-	8	45	-	45
744 ENTEL	4	-	4	-	-	-	20	-	20	5	-	5	29	-	29
745 EAB	2	-	2	12	-	12	6	-	6	-	4	4	20	4	24
TOTAL UPC	239	6	245	122	1	123	614	32	646	371	31	402	1346	70	1.416

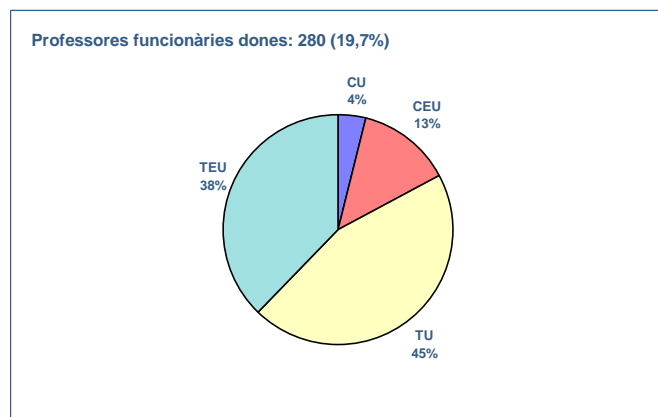
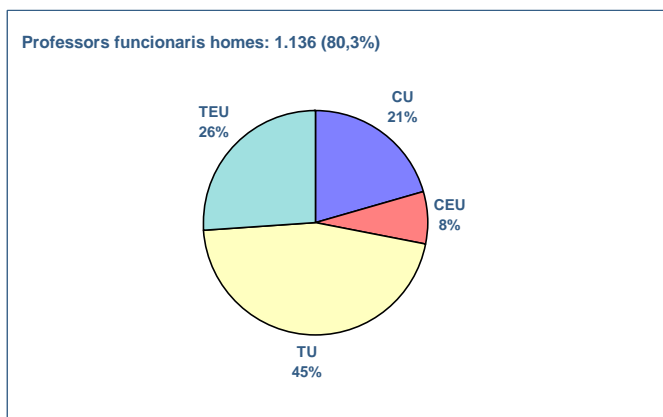
DONES															
Unitat	Catedràtiques universitat			Catedràtiques escoles universitàries			Titulars universitat			Titulars escoles universitàries			Total professorat funcionari		
	Temps complet	Temps parcial	Total	Temps complet	Temps parcial	Total	Temps complet	Temps parcial	Total	Temps complet	Temps parcial	Total	Temps complet	Temps parcial	Total
701 AC	-	-	-	-	-	-	4	-	4	2	-	2	6	-	6
702 CMEM	1	-	1	1	-	1	1	-	1	2	-	2	5	-	5
703 CA	-	-	-	-	-	-	2	-	2	1	-	1	3	-	3
704 CA1	-	-	-	-	-	-	-	-	-	1	-	1	1	-	1
705 CA2	-	-	-	1	-	1	-	-	-	2	-	2	3	-	3
706 EC	-	-	-	-	-	-	2	-	2	-	-	-	2	-	2
707 ESAII	1	-	1	-	-	-	4	-	4	-	-	-	5	-	5
708 ETCG	-	-	-	-	-	-	1	-	1	2	-	2	3	-	3
709 EE	-	-	-	-	-	-	-	-	-	1	-	1	1	-	1
710 EEL	-	-	-	1	-	1	5	-	5	-	-	-	6	-	6
711 EHMA	-	-	-	-	-	-	-	-	-	-	-	-	-	-	-
712 EM	-	-	-	-	-	-	3	-	3	-	-	-	3	-	3
713 EQ	1	-	1	1	-	1	12	-	12	7	-	7	21	-	21
714 ETP	2	-	2	-	-	-	1	-	1	2	1	3	5	1	6
715 EIO	2	-	2	-	-	-	7	-	7	-	-	-	9	-	9
716 EA	-	-	-	-	-	-	3	-	3	2	-	2	5	-	5
717 EGE	-	-	-	-	-	-	-	-	-	3	-	3	3	-	3
718 EGA1	-	-	-	-	-	-	1	-	1	4	-	4	5	-	5
719 EGA2	-	-	-	-	-	-	-	-	-	5	-	5	5	-	5
720 FA	-	-	-	4	-	4	5	-	5	3	-	3	12	-	12
721 FEN	-	-	-	2	-	2	8	-	8	4	-	4	14	-	14
722 ITT	-	-	-	1	-	1	1	-	1	-	-	-	2	-	2
723 LSI	1	-	1	1	-	1	13	-	13	4	-	4	19	-	19
724 MMT	-	-	-	-	-	-	2	-	2	1	-	1	3	-	3
725 MA1	-	-	-	-	-	-	9	-	9	-	-	-	9	-	9
726 MA2	-	-	-	1	-	1	4	-	4	6	-	6	11	-	11
727 MA3	1	-	1	2	-	2	3	-	3	11	-	11	17	-	17
729 MF	-	-	-	-	-	-	1	-	1	1	-	1	2	-	2
731 OO	-	-	-	5	-	5	1	-	1	19	-	19	25	-	25
732 OE	-	-	-	2	-	2	6	-	6	3	-	3	11	-	11
735 PA	-	-	-	-	-	-	1	-	1	4	-	4	5	-	5
736 PA	-	-	-	-	-	-	2	-	2	7	-	7	9	-	9
737 RMEE	-	-	-	1	-	1	1	-	1	1	-	1	3	-	3
739 TSC	1	-	1	-	-	-	14	-	14	-	-	-	15	-	15
740 UOT	-	-	-	-	-	-	1	1	2	-	-	-	1	1	2
741 EMRN	-	-	-	4	-	4	-	-	-	2	-	2	6	-	6
742 CEN	-	-	-	-	-	-	-	-	-	-	-	-	-	-	-
743 MA4	-	-	-	5	-	5	3	-	3	4	-	4	12	-	12
744 ENTEL	-	-	-	-	-	-	3	-	3	-	-	-	3	-	3
745 EAB	1	-	1	5	-	5	1	-	1	-	1	1	7	1	8
TOTAL UPC	11	-	11	37	-	37	125	1	126	104	2	106	277	3	280

Dades corresponents a 9 de febrer de 2006

Professorat contractat. Any acadèmic 2005-2006



Professorat per gènere i categoria.



3.1 Personal Docent i Investigador. Professorat
3.1.2 PROFESSORAT CONTRACTAT

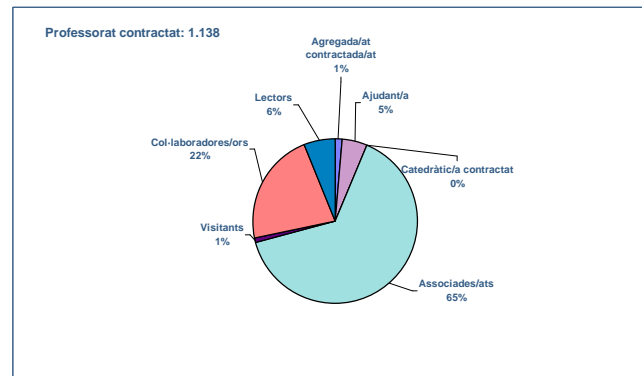
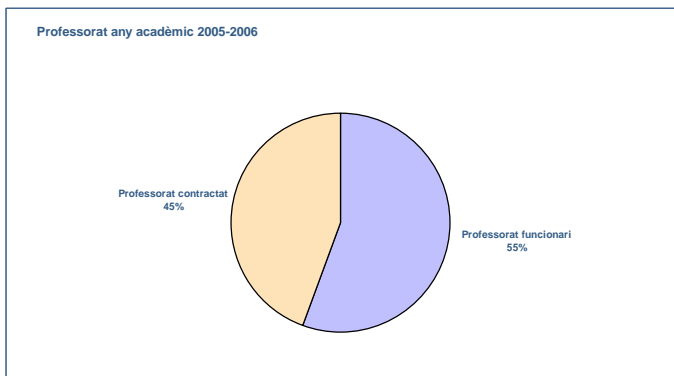
ANY ACADÈMIC 2005-2006

Unitat	Agregada/at contractada/at	Ajudant/a	Catedràtic/a			Associades/ats			Visitants			Col·laboradors /ors	Lectors	Total professorat contractat		
	Temps complet	Temps complet	Temps complet	Temps parcial	Total	Temps complet	Temps parcial	Total	Temps complet	Temps parcial	Total	Temps complet	Temps complet	Temps complet	Temps parcial	Total
210 ETSAB	-	-	-	-	-	-	1	1	-	-	-	-	-	-	1	1
220 ETSEIAT	-	-	-	-	-	-	2	2	-	-	-	-	-	-	2	2
240 ETSEIB	-	-	-	-	-	-	3	3	-	-	-	-	-	-	3	3
300 EPSC	-	-	-	-	-	-	4	4	3	-	3	-	-	3	4	7
460 INTE	2	-	-	-	-	-	-	-	-	-	-	-	-	2	-	2
701 AC	-	15	-	-	-	2	11	13	3	-	3	23	5	48	11	59
702 CMEM	1	1	-	-	-	-	8	8	-	-	-	3	2	7	8	15
703 CA	-	-	-	-	-	-	6	6	-	-	-	-	-	-	6	6
704 CA1	-	-	-	-	-	-	29	29	-	-	-	3	1	4	29	33
705 CA2	-	-	-	-	-	1	18	19	-	-	-	6	-	7	18	25
706 EC	-	1	-	-	-	2	14	16	-	-	-	2	1	6	14	20
707 ESAII	-	-	-	-	-	-	11	11	-	-	-	20	4	24	11	35
708 ETCG	1	-	-	-	-	-	4	4	-	-	-	6	2	9	4	13
709 EE	-	4	-	-	-	1	19	20	-	-	-	13	-	18	19	37
710 EEL	1	-	-	-	-	4	40	44	3	-	3	12	8	28	40	68
711 EHMA	-	-	-	-	-	1	10	11	-	-	-	2	1	4	10	14
712 EM	-	3	-	-	-	1	40	41	-	1	1	15	1	20	41	61
713 EQ	2	-	-	-	-	2	14	16	-	-	-	5	4	13	14	27
714 ETP	-	-	-	-	-	-	1	1	-	-	-	1	-	1	1	2
715 EIO	-	1	-	-	-	1	6	7	-	-	-	3	-	5	6	11
716 EA	-	-	-	-	-	-	12	12	-	-	-	-	-	-	12	12
717 EGE	-	-	-	-	-	-	15	15	-	-	-	5	-	5	15	20
718 EGA1	-	-	-	-	-	4	13	17	-	-	-	3	1	8	13	21
719 EGA2	-	-	-	-	-	-	5	5	-	-	-	2	-	2	5	7
720 FA	1	2	-	-	-	-	8	8	-	-	-	4	5	12	8	20
721 FEN	2	-	-	-	-	-	10	10	-	-	-	4	2	8	10	18
722 ITT	-	3	-	-	-	-	3	21	24	-	-	1	1	8	21	29
723 LSI	1	5	-	-	-	3	21	24	2	-	2	31	1	43	21	64
724 MMT	1	-	-	-	-	-	5	5	-	-	-	3	1	5	5	10
725 MA1	2	2	-	-	-	1	4	5	-	-	-	2	6	13	4	17
726 MA2	-	-	-	-	-	2	3	5	-	-	-	2	-	4	3	7
727 MA3	-	3	-	-	-	1	18	19	-	-	-	8	3	15	18	33
729 MF	-	2	-	-	-	-	5	5	-	-	-	1	3	6	5	11
731 OO	-	-	-	-	-	-	7	7	-	-	-	-	1	1	7	8
732 OE	-	5	-	-	-	5	104	109	-	-	-	14	1	25	104	129
735 PA	-	-	-	1	1	-	93	93	-	-	-	-	1	1	94	95
736 PE	-	1	-	-	-	2	20	22	-	-	-	2	-	5	20	25
737 RMEE	1	1	-	-	-	1	19	20	-	-	-	6	1	10	19	29
739 TSC	1	1	-	-	-	2	4	6	-	-	-	21	2	27	4	31
740 UOT	-	1	-	-	-	3	25	28	-	-	-	-	1	5	25	30
741 EMRN	-	-	-	-	-	-	6	6	-	-	-	1	-	1	6	7
742 CEN	-	-	-	-	-	-	6	6	-	-	-	8	2	10	6	16
743 MA4	1	1	-	-	-	-	11	11	-	-	-	1	5	8	11	19
744 ENTEL	-	3	-	-	-	1	8	9	-	-	-	17	3	24	8	32
745 EAB	-	-	1	-	1	-	4	4	-	-	-	1	1	3	4	7
TOTAL UPC	17	55	1	1	2	43	688	731	11	1	12	251	70	448	690	1.138

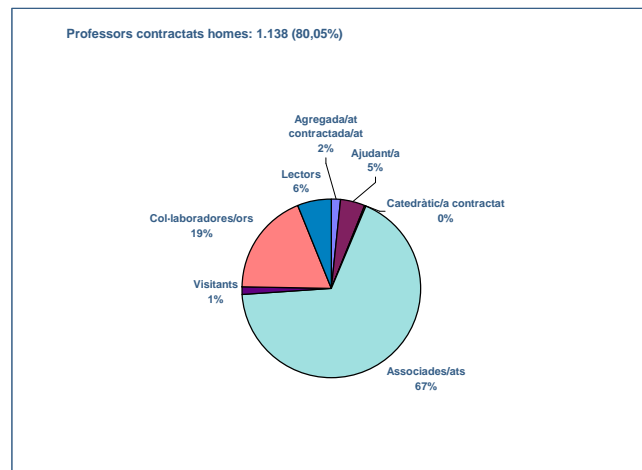
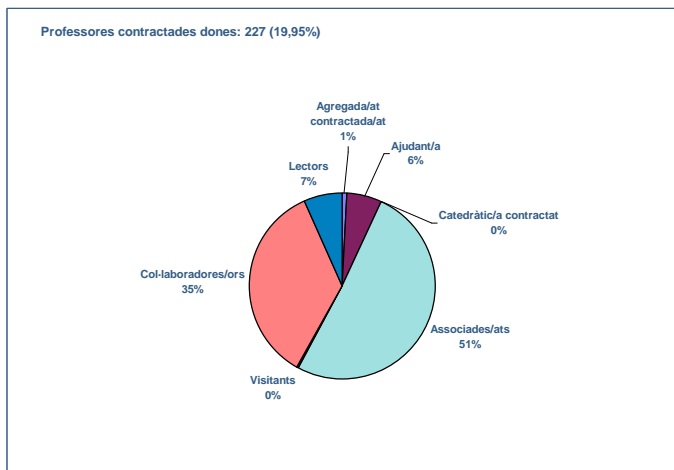
DONES																
Unitat	Agregada contractat	Ajudanta	Catedrática			Associades			Visitants			Col·laboradores	Lectors	Total professorat contractat		
	Temps complet	Temps complet	Temps complet	Temps parcial	Total	Temps complet	Temps parcial	Total	Temps complet	Temps parcial	Total	Temps complet	Temps complet	Temps complet	Temps parcial	Total
210 ETSAB	-	-	-	-	-	-	1	1	-	-	-	-	-	-	1	1
220 ETSEIAT	-	-	-	-	-	-	-	-	-	-	-	-	-	-	-	-
240 ETSEIB	-	-	-	-	-	-	-	-	-	-	-	-	-	-	-	-
300 EPSC	-	-	-	-	-	-	-	-	-	-	-	-	-	-	-	-
460 INTE	-	-	-	-	-	-	-	-	-	-	-	-	-	-	-	-
701 AC	-	2	-	-	-	1	2	3	-	-	-	6	1	10	2	12
702 CMEM	-	-	-	-	-	-	2	2	-	-	-	2	-	2	2	4
703 CA	-	-	-	-	-	-	-	-	-	-	-	-	-	-	-	-
704 CA1	-	-	-	-	-	-	4	4	-	-	-	2	1	3	4	7
705 CA2	-	-	-	-	-	-	6	6	-	-	-	4	-	4	6	10
706 EC	-	1	-	-	-	1	1	2	-	-	-	2	-	4	1	5
707 ESAII	-	-	-	-	-	-	1	1	-	-	-	2	-	2	1	3
708 ETCG	-	-	-	-	-	-	-	-	-	-	-	5	1	6	-	6
709 EE	-	-	-	-	-	-	1	1	-	-	-	-	-	-	1	1
710 EEL	-	-	-	-	-	-	3	3	-	-	-	1	1	2	3	5
711 EHMA	-	-	-	-	-	-	-	-	-	-	-	1	-	1	-	1
712 EM	-	1	-	-	-	-	5	5	-	-	-	5	-	6	5	11
713 EQ	1	-	-	-	-	-	4	4	-	-	-	4	3	8	4	12
714 ETP	-	-	-	-	-	-	-	-	-	-	-	1	-	1	-	1
715 EIO	-	-	-	-	-	-	1	1	-	-	-	-	-	-	1	1
716 EA	-	-	-	-	-	-	-	-	-	-	-	-	-	-	-	-
717 EGE	-	-	-	-	-	-	4	4	-	-	-	1	-	1	4	5
718 EGA1	-	-	-	-	-	-	-	-	-	-	-	1	-	1	-	1
719 EGA2	-	-	-	-	-	-	-	-	-	-	-	-	-	-	-	-
720 FA	-	1	-	-	-	-	-	-	-	-	-	2	-	3	-	3
721 FEN	-	-	-	-	-	-	1	1	-	-	-	1	-	1	1	2
722 ITT	-	-	-	-	-	-	2	2	-	-	-	-	1	1	2	3
723 LSI	-	2	-	-	-	1	4	5	1	-	1	14	-	18	4	22
724 MMT	-	-	-	-	-	-	-	-	-	-	-	-	-	-	-	-
725 MA1	1	2	-	-	-	-	1	1	-	-	-	1	2	6	1	7
726 MA2	-	-	-	-	-	1	-	1	-	-	-	2	-	3	-	3
727 MA3	-	1	-	-	-	1	3	4	-	-	-	5	2	9	3	12
729 MF	-	-	-	-	-	-	1	1	-	-	-	-	-	-	1	1
731 OO	-	-	-	-	-	-	2	2	-	-	-	-	-	-	2	2
732 OE	-	3	-	-	-	-	21	21	-	-	-	4	1	8	21	29
735 PA	-	-	-	-	-	-	17	17	-	-	-	-	-	-	17	17
736 PE	-	-	-	-	-	-	6	6	-	-	-	-	-	-	6	6
737 RMEE	-	-	-	-	-	-	1	1	-	-	-	1	1	2	1	3
739 TSC	-	-	-	-	-	-	2	2	-	-	-	5	-	5	2	7
740 UOT	-	1	-	-	-	-	6	6	-	-	-	-	-	1	6	7
741 EMRN	-	-	-	-	-	-	2	2	-	-	-	-	-	-	2	2
742 CEN	-	-	-	-	-	-	-	-	-	-	-	-	-	-	-	-
743 MA4	-	-	-	-	-	-	4	4	-	-	-	1	1	2	4	6
744 ENTEL	-	-	-	-	-	-	1	1	-	-	-	6	-	6	1	7
745 EAB	-	-	-	-	-	-	1	1	-	-	-	1	-	1	1	2
TOTAL UPC	2	14	-	-	-	5	110	115	1	-	1	80	15	117	110	227

Dades a 9 de febrer de 2006

Professorat segons el tipus de vinculació i Professorat contractat per categoria



Professorat contractat per gènere i categoria. Any acadèmic 2005-2006



3.1 Personal Docent i Investigador. Professorat
3.1.3 DISTRIBUCIÓ DE LA CAPACITAT LECTIVA POTENCIAL PER CENTRE DOCENT (EN PUNTS)

ANY ACADÈMIC 2005-2006

Centre	Primer i segon cicles																	Altres ⁽¹⁾	Doctorat/ Master	Total		
	200 FME	210 ETSAB	220 ETSEIAT	230 ETSETB	240 ETSEIB	250 ETSECCPB	270 FIB	280 FNB	290 ETSAV	300 EPSC	310 EPSEB	320 EUETIT	330 EPSEM	340 EPSEVG	370 EUOOT	820 EUETIB	830 EUETAB-ESAB					
701 AC	11	-	-	1.074,5	-	-	3.674,7	-	-	1.212,9	-	-	-	411,3	-	-	-	-	-	338,6	6.723	
702 CMEM	-	-	356	-	968,7	-	-	-	-	-	-	247,4	192,5	475,6	-	357,8	-	-	-	210	2.808	
703 CA	-	986,5	-	-	-	-	-	-	-	538,1	-	192,3	-	-	-	-	-	-	-	299,1	2.016	
704 CA1	-	2.039,1	-	-	-	-	-	-	-	980,8	-	13,4	-	-	-	-	-	-	-	413,7	3.447	
705 CA2	-	24,8	-	-	-	-	-	-	-	36,8	-	3.286,4	-	-	-	-	-	-	-	-	3.348	
706 EC	-	-	512,4	-	144,8	1.381,3	-	-	-	-	-	-	-	-	-	-	-	-	-	184,5	2.223	
707 ESAII	-	-	576,6	54	764,2	-	598,8	356,6	-	33,3	19,4	413,2	242,5	752,1	-	690,2	-	-	-	305,3	4.806	
708 ETCG	-	9,5	-	-	-	1.523,4	-	-	-	-	-	824	-	-	-	-	-	-	-	487,1	2.844	
709 EE	-	-	572,8	-	875	133,1	-	178,4	-	-	-	1.137,2	216	1.017,4	-	724,5	-	-	-	113,8	4.968	
710 EEL	-	-	448,3	3.363,2	776,6	-	-	37,7	-	1.178,7	36,4	1.729,2	729	1.992,7	-	645,1	-	-	-	421,3	11.358	
711 EHMA	-	-	-	-	72	1.380,2	-	-	-	-	-	-	-	-	-	-	-	-	-	203,8	1.656	
712 EM	-	-	1.068,6	-	1.601,6	-	-	-	-	72	-	488,9	468	603	-	594	-	-	-	152,9	5.049	
713 EQ	-	-	629	126	2.017	-	-	100,4	-	-	-	1.043,9	-	840,4	308,5	285	-	-	-	373,8	5.724	
714 ETP	-	-	469,4	-	-	-	-	-	-	-	-	785,3	-	-	-	-	-	-	-	140,3	1.395	
715 EIO	1.043,1	-	312	-	479,1	-	639,7	-	-	-	15	-	-	-	-	-	-	-	-	202,1	2.691	
716 EA (Estr) ⁽²⁾	-	925,4	-	-	-	-	-	-	-	371,1	-	-	-	-	-	-	-	-	-	80,5	1.377	
716 EA (Mat) ⁽³⁾	52,6	512,5	-	-	-	-	-	-	-	396	-	-	-	-	-	-	-	-	-	10,9	972	
717 EGE	-	-	435,5	216	670,6	-	-	-	-	72	-	756	540	702	49,1	676,6	-	-	-	157,2	4.275	
718 EGA1	-	2.380,7	-	-	-	-	-	-	-	1.063,9	-	-	-	-	-	-	-	-	-	83,4	3.528	
719 EGA2	-	-	-	-	-	-	-	-	-	-	1.998	-	-	-	-	-	-	-	-	-	1.998	
720 FA	-	294,8	-	1.059,9	-	502,4	-	94,6	-	741,8	624,1	-	487,1	-	-	-	-	-	-	146,2	3.951	
721 FEN (FA) ⁽⁴⁾	30,8	-	774	-	1.086	-	805,2	-	198	-	-	456,8	-	702,9	-	537,3	347,7	-	-	245,2	5.184	
721 FEN (ENuc) ⁽⁵⁾	-	-	44,8	-	671,2	-	-	-	-	-	-	-	-	-	-	-	-	-	-	58,0	774	
722 ITT	-	-	69,3	-	69,3	1.665,0	-	15,4	-	-	-	-	-	-	-	-	-	-	-	158,3	1.908	
723 LSI	316,5	-	290,1	-	871,9	-	5.517,6	-	-	-	-	496,7	167,3	868	-	344,5	-	-	-	478,5	9.351	
724 MMT	-	-	835,4	3,9	893,4	-	-	-	-	7,7	-	171	164,6	36	-	-	-	-	-	75	2.187	
725 MA1	575,5	-	-	24,9	2.395,7	-	27	-	-	-	741,5	-	-	-	-	-	-	-	-	240,5	4.005	
726 MA2	676,7	-	1.227,7	-	-	-	1.600,6	257,7	-	-	-	-	-	-	-	-	-	-	-	89,4	3.852	
727 MA3	209,6	-	13	-	-	1.575,1	-	-	-	-	-	919	927,6	-	231,2	883	162	-	-	137,6	5.058	
729 MF	-	-	507,6	-	459,3	-	-	-	-	-	-	93,9	-	216	-	261	-	-	-	145,2	1.683	
731 OO	-	-	11,2	-	-	-	-	-	-	-	-	-	-	-	3.497,7	-	-	-	-	145,1	3.654	
732 OE	105,6	24	1.371,2	450,4	2.109	-	463	110,4	-	505,6	2.680,4	209,4	351	412,4	26	391,9	-	-	-	406,3	9.617	
735 PA	-	5.423,7	-	-	-	10,8	-	-	1.924,1	-	-	-	-	-	-	-	-	-	-	426,4	7.785	
736 PE (Angl) ⁽⁶⁾	-	-	30,9	144	99	-	72	156,9	54	-	-	25,5	27	144,0	56,8	-	-	-	-	-	810	
736 PE (Pro) ⁽⁷⁾	-	-	755,7	-	771,1	-	-	-	-	-	-	-	-	-	-	-	-	-	-	228,2	1.755	
737 RMEE	-	-	592,3	-	519,3	756,2	-	-	-	45	-	23,5	243	342	-	620,4	-	-	-	278,4	3.420	
739 TSC	-	-	-	4.729,5	-	-	-	-	-	1.821,1	-	433,5	369	785,7	-	-	-	-	-	591,2	8.730	
740 UOT	-	2.103,4	-	-	-	-	-	-	694,5	-	-	-	-	-	-	-	-	-	-	262,1	3.060	
741 EMRN	-	-	-	-	-	-	-	-	-	-	-	-	1.687,8	-	-	-	-	-	-	58,2	1.746	
742 CEN	-	-	-	-	-	-	-	1.971,6	-	-	-	-	-	-	-	-	-	-	-	116,4	2.088	
743 MA4	395,1	-	-	1.836,3	-	-	-	-	-	945,2	-	-	-	1.147,5	-	-	-	-	-	184,9	4.509	
744 ENTEL	-	-	-	1.965,4	18,1	-	15,4	-	1.587,1	-	62,6	-	342	-	-	-	-	-	-	176,4	4.167	
745 EAB	-	-	-	-	-	-	-	-	-	-	-	-	-	-	-	93,6	2.196,5	-	-	103,9	2.394	
Altres ⁽¹⁾	-	27	144	-	74,6	9	-	18,8	-	563,6	-	-	-	99	-	-	-	-	-	72	45	1.053
TOTAL	3.416,4	14.724,4	11.834,3	15.048,0	18.332,8	8.927,4	13.414,0	3.279,6	6.257,4	8.222,3	10.430,9	9.493,0	6.812,4	11.790,9	4.169,3	7.104,9	2.706,2	-	-	8.929,3	164.894	

Dades a 3 d'abril de 2006

No inclou informació relativa al Consorci d'Igualada, Investigadors i Becaris

No inclou informació relativa al personal acadèmic en formació, ni als becaris del programa Ramon y Cajal, ni al personal investigador

Per fer aquesta distribució s'ha computat la dedicació a temps complet com a 24 crèdits i l'equivalent en crèdits pel que fa a la dedicació a temps parcial

En el cas dels professors amb més d'una assignació s'ha repartit la càrrega proporcionalment a cada centre i els professors s'han computat tantes vegades com assignacions tenen

⁽¹⁾ Inclou el professorat que no està assignat a cap departament

⁽²⁾ Seccions d'Estructures

⁽³⁾ Seccions de Matemàtiques i Informàtica

⁽⁴⁾ Àrea de coneixement de Física Aplicada

⁽⁵⁾ Àrea de coneixement d'Enginyeria Nuclear

⁽⁶⁾ Àrea de coneixement de Projectes d'Enginyeria

⁽⁷⁾ Àrea de coneixement de Filologia anglesa

3.1 Personal Docent i Investigador

3.1.4 DISTRIBUCIÓ DELS EDP PER UNITATS BÀSIQUES I TIPUS DE PERSONAL

ANY ACADÈMIC 2005-2006

Unitat	Professorat a temps complet	Personal investigador propi	Becàries/aris de recerca	Total EDP
420 INTEXTER	7	4	-	11
440 IOC	13	1	4	18
460 INTE	5	5	-	10
701 AC	67	-	15	82
702 CMEM	32	2	4	38
703 CA	25	-	1	26
704 CA1	27	2	2	31
705 CA2	27	-	-	27
706 EC	20	1	3	24
707 ESAII	52	1	9	62
708 ETCG	37	2	12	51
709 EE	51	-	-	51
710 EEL	121	-	13	134
711 EHMA	16	-	8	24
712 EM	38	1	-	39
713 EQ	68	5	15	88
714 ETP	14	-	1	15
715 EIO	30	1	3	34
716 EA	21	-	-	21
717 EGE	41	-	-	41
718 EGA1	36	-	-	36
719 EGA2	23	-	-	23
720 FA	46	-	10	56
721 FEN	72	-	5	77
722 ITT	12	-	-	12
723 LSI	107	-	17	124
724 MMT	28	2	2	32
725 MA1	45	-	5	50
726 MA2	49	-	2	51
727 MA3	55	-	1	56
729 MF	21	-	1	22
731 OO	43	-	4	47
732 OE	59	-	-	59
735 PA	30	-	3	33
736 PE	21	2	-	23
737 RMEE	32	-	6	38
739 TSC	114	-	33	147
740 UOT	14	-	2	16
741 EMRN	18	-	1	19
742 CEN	25	-	-	25
743 MA4	52	-	3	55
744 ENTEL	49	-	4	53
745 EAB	23	-	-	23
915 IRI	2	-	1	3
TOTAL	1.685	29	190	1.904

Dades de professorat i personal investigador propi a 9 de febrer de 2006, dades de becàries/aris de recerca a 1 de juny de 2006

Als efectes de l'elaboració d'aquesta informació tenen la consideració de professorat en equivalent a dedicació plena en recerca (EDP):

- * Tot el professorat amb dedicació a temps complet. Els EDP's dels que comparteixen dedicació amb els instituts, s'ha distribuït en funció del percentatge de dedicació segons l'acord d'assignació que es comunica al Servei de Personal
- * El personal investigador propi
- * Les becàries/aris de Formació d'Investigadors (FI) de l'AGAUR, les becàries/aris de Formació de Professorat Universitari (FPU) de MECED, les becàries/aris de Formació de Personal Investigador (FPI) del MCyT, les becàries/aris UPC per Recerca, les becàries/aris UPC per Recerca de l'Institut de Ciències Fotòniques de Catalunya i les becàries/aris UPC per Recerca per Finalitzar la Tesi Doctoral.

No inclou el personal investigador vinculat

3.1.5 Evolució del professorat
3.1.5.1 ANÁLISI GLOBAL DE LA UPC

Professorat per categories

Valors absoluts	2001-2002	2002-2003	2003-2004	2004-2005			2005-2006		
				Dones	Homes	Total	Dones	Homes	Total
Catedràtics/tiques universitat	204	214	249	9	235	244	11	234	245
Catedr. escoles univer.	96	121	128	37	87	124	37	86	123
Titulars universitat	655	699	673	128	543	671	126	520	646
Titulars escoles univer.	443	435	421	108	308	416	106	296	402
Professorat contractat	1.024	1.031	1.060	215	885	1.100	227	911	1.138
TOTAL	2.422	2.500	2.531	497	2.058	2.555	507	2.047	2.554

Nombres index	2001-2002	2002-2003	2003-2004	2004-2005	2005-2006
Catedràtics universitat	100	105	122	120	120
Catedr. escoles univer.	100	126	133	129	128
Titulars universitat	100	107	103	102	99
Titulars escoles univer.	100	98	95	94	91
Professorat contractat	100	101	104	107	111
TOTAL	100	103	105	105	105

Professorat per dedicació

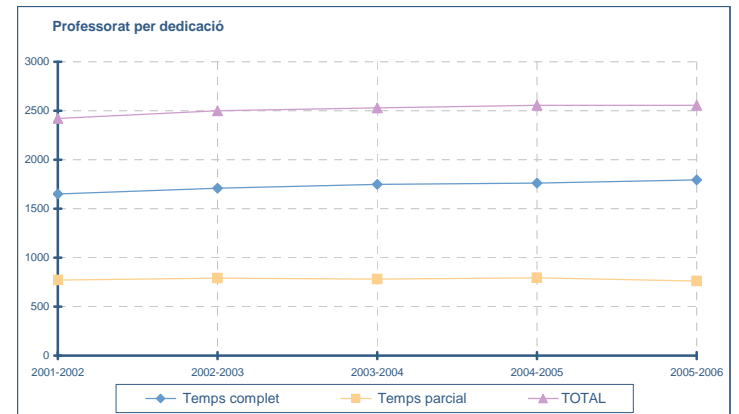
Valors absoluts	2001-2002	2002-2003	2003-2004	2004-2005			2005-2006		
				Dones	Homes	Total	Dones	Homes	Total
Temps complet	1.651	1.709	1.749	375	1.385	1.760	394	1.400	1.794
Temps parcial	771	791	782	122	673	795	113	647	760
TOTAL	2.422	2.500	2.531	497	2.058	2.555	507	2.047	2.554

Nombres index	2001-2002	2002-2003	2003-2004	2004-2005	2005-2006
Temps complet	100	104	106	107	109
Temps parcial	100	103	101	103	99
TOTAL	100	103	105	105	105

Relació estudiantat/professorat

	2001-2002	2002-2003	2003-2004	2004-2005	2005-2006
Nombre d'estudiantat ⁽¹⁾	27.102	27.899	28.362	27.678	27.510
Relació estudiantat/professorat	11,2	11,2	11,2	10,8	10,8
Relació PDI/PAS	2,0	2,0	2,0	2,0	1,9

⁽¹⁾ No inclou ni l'estudiantat de projecte de fi de carrera ni el de doctorat.



3.1.5 Evolució del professorat
3.1.5.2 PER CENTRES DOCENTS

200 FME

- 200.01 Llicenciatura de Matemàtiques
- 200.02 Diplomatura d'Estadística
- 200.03 Llicenciatura en Ciències i Tècniques Estadístiques

CATEGORIES	2001-2002	2002-2003	2003-2004	2004-2005			2005-2006		
				Dones	Homes	Total	Dones	Homes	Total
Funcionaris	19	20	20	5	13	18	5	13	18
Contractats	4	7	6	1	5	6	2	4	6
TOTAL (1)	23	27	26	6	18	24	7	17	24

DEDICACIONS									
T. complet	18	20	20	5	13	18	6	13	19
T. parcial	5	7	6	1	5	6	1	4	5
TOTAL	23	27	26	6	18	24	7	17	24

Nombre d'estudiants	431	481	428	395		383
Relació estudiants/prof.	18,7	17,8	16,5	16,5		16,0

220 ETSEIAT

- 220.01 Enginyeria Industrial
- 220.02 Enginyeria Automàtica i Electr. Industrial (2n cicle)
- 220.03 Enginyeria en Organització Industrial (2n cicle)
- 220.04 Enginyeria Aeronàutica

CATEGORIES	2001-2002	2002-2003	2003-2004	2004-2005			2005-2006		
				Dones	Homes	Total	Dones	Homes	Total
Funcionaris	101	107	99	16	82	98	17	81	98
Contractats	98	95	95	21	84	105	26	88	114
TOTAL (1)	199	202	194	37	166	203	43	169	212

DEDICACIONS									
T. complet	125	131	128	27	103	130	32	106	138
T. parcial	74	71	66	10	63	73	11	63	74
TOTAL	199	202	194	37	166	203	43	169	212

Nombre d'estudiants	2.092	2.177	2.258	2.350		2.356
Relació estudiants/prof.	10,5	10,8	11,6	11,6		11,1

210 ETSAB

- 210.01 Arquitectura

CATEGORIES	2001-2002	2002-2003	2003-2004	2004-2005			2005-2006		
				Dones	Homes	Total	Dones	Homes	Total
Funcionaris	150	146	144	18	121	139	18	113	131
Contractats	147	151	152	26	126	152	24	118	142
TOTAL (1)	297	297	296	44	247	291	42	231	273

DEDICACIONS									
T. complet	127	126	127	19	105	124	19	101	120
T. parcial	170	171	169	25	142	167	23	130	153
TOTAL	297	297	296	44	247	291	42	231	273

Nombre d'estudiants	3.166	3.145	3.118	2.842		2.955
Relació estudiants/prof.	10,7	10,6	10,5	9,8		10,8

230 ETSETB

- 230.01 Enginyeria de Telecomunicació
- 230.02 Enginyeria Electrònica (2n cicle)

CATEGORIES	2001-2002	2002-2003	2003-2004	2004-2005			2005-2006		
				Dones	Homes	Total	Dones	Homes	Total
Funcionaris	193	191	192	31	162	193	29	158	187
Contractats	46	48	46	9	38	47	10	37	47
TOTAL (1)	239	239	238	40	200	240	39	195	234

DEDICACIONS									
T. complet	222	222	222	38	186	224	38	178	216
T. parcial	17	17	16	2	14	16	1	17	18
TOTAL	239	239	238	40	200	240	39	195	234

Nombre d'estudiants	2.604	2.819	2.812	2.659		2.281
Relació estudiants/prof.	10,9	11,8	11,8	11,1		9,7

240 ETSEIB

240.01 Enginyeria Industrial
240.03 Enginyeria en Organització Industrial (2n cicle)
240.04 Enginyeria Química
240.05 Enginyeria de Materials (2n cicle)

CATEGORIES	2001-2002	2002-2003	2003-2004	2004-2005			2005-2006		
				Dones	Homes	Total	Dones	Homes	Total
Funcionaris	212	217	215	42	173	215	41	164	205
Contractats	131	121	114	22	95	117	21	103	124
TOTAL (1)	343	338	329	64	268	332	62	267	329

DEDICACIONS									
T. complet	248	247	245	53	196	249	55	199	254
T. parcial	95	91	84	11	72	83	7	68	75
TOTAL	343	338	329	64	268	332	62	267	329

Nombre d'estudiants	3.184	3.277	3.230		3.278		3.239
Relació estudiants/prof.	9,3	9,7	9,8		9,9		9,8

270 FIB

270.02 Enginyeria Informàtica
270.04 Enginyeria Tècnica en Informàtica de Gestió
270.05 Enginyeria Tècnica en Informàtica de Sistemes

CATEGORIES	2001-2002	2002-2003	2003-2004	2004-2005			2005-2006		
				Dones	Homes	Total	Dones	Homes	Total
Funcionaris	131	135	139	29	111	140	30	111	141
Contractats	52	58	67	17	52	69	15	67	82
TOTAL (1)	183	193	206	46	163	209	45	178	223

DEDICACIONS									
T. complet	156	162	176	43	141	184	42	154	196
T. parcial	27	31	30	3	22	25	3	24	27
TOTAL	183	193	206	46	163	209	45	178	223

Nombre d'estudiants	3.040	3.228	3.214		3.197		3.280
Relació estudiants/prof.	16,6	16,7	15,6		15,3		14,7

250 ETSECCPB

250.01 Enginyeria de Camins, Canals i Ports
250.02 Enginyeria Tècnica d'Obres Públiques
250.04 Enginyeria Geològica

CATEGORIES	2001-2002	2002-2003	2003-2004	2004-2005			2005-2006		
				Dones	Homes	Total	Dones	Homes	Total
Funcionaris	89	96	97	11	87	98	12	85	97
Contractats	81	80	80	10	75	85	11	71	82
TOTAL (1)	170	176	177	21	162	183	23	156	179

DEDICACIONS									
T. complet	104	113	113	18	98	116	20	100	120
T. parcial	66	63	64	3	64	67	3	56	59
TOTAL	170	176	177	21	162	183	23	156	179

Nombre d'estudiants	2.308	2.230	2.294		2.250		2.263
Relació estudiants/prof.	13,6	12,7	13,0		12,3		12,6

280 FNB

280.02 Diplomats en Màquines Navals
280.03 Diplomats en Navegació Marítima
280.04 Llicenciatura en Nàutica i Transport Marítim (2n cicle)
280.05 Llicenciatura en Màquines Navals (2n cicle)
280.06 Eng. tècnic Naval - Prop. i Serv. Vaixell

CATEGORIES	2001-2002	2002-2003	2003-2004	2004-2005			2005-2006		
				Dones	Homes	Total	Dones	Homes	Total
Funcionaris	25	25	25	1	23	24	1	22	23
Contractats	22	20	23	2	23	25	2	24	26
TOTAL (1)	47	45	48	3	46	49	3	46	49

DEDICACIONS									
T. complet	36	35	37	1	35	36	1	34	35
T. parcial	11	10	11	2	11	13	2	12	14
TOTAL	47	45	48	3	46	49	3	46	49

Nombre d'estudiants	538	555	574		580		559
Relació estudiants/prof.	11,4	12,3	12,0		11,8		11,4

290 ETSAV

290.01 Arquitectura

CATEGORIES	2001-2002	2002-2003	2003-2004	2004-2005			2005-2006		
				Dones	Homes	Total	Dones	Homes	Total
Funcionaris	53	52	52	4	46	50	4	44	48
Contractats	55	56	54	10	44	54	10	49	59
TOTAL (1)	108	108	106	14	90	104	14	93	107

DEDICACIONS									
T. complet	51	50	50	7	44	51	7	42	49
T. parcial	57	58	56	7	46	53	7	51	58
TOTAL	108	108	106	14	90	104	14	93	107

Nombre d'estudiants	1.135	1.022	1.097		1.063		1.074
Relació estudiants/prof.	10,5	9,5	10,3		10,2		10,0

310 EPSEB

310.01 Arquitectura Tècnica

310.02 Enginyeria Tècnica Topogràfica

310.03 Enginyeria en Organització Industrial, orientació a l'edificació (2n cicle)

CATEGORIES	2001-2002	2002-2003	2003-2004	2004-2005			2005-2006		
				Dones	Homes	Total	Dones	Homes	Total
Funcionaris	92	88	88	19	66	85	18	63	81
Contractats	60	73	75	24	58	82	25	55	80
TOTAL (1)	152	161	163	43	124	167	43	118	161

DEDICACIONS									
T. complet	96	98	97	27	69	96	27	68	95
T. parcial	56	63	66	16	55	71	16	50	66
TOTAL	152	161	163	43	124	167	43	118	161

Nombre d'estudiants	2.369	2.571	2.768		2.727		2.829
Relació estudiants/prof.	15,6	16,0	17,0		16,3		17,6

300 EPSC

300.02 Eng. Tècn. en Sistemes de Telecomunicació (pla 00)

300.03 Eng. Tècn. de Telecomunicació en Telemàtica

300.04 Enginyeria de Telecomunicació (2n cicle)

300.05 Eng. Tècn. Aeronàutica en Aeronavegació

CATEGORIES	2001-2002	2002-2003	2003-2004	2004-2005			2005-2006		
				Dones	Homes	Total	Dones	Homes	Total
Funcionaris	32	46	42	9	34	43	10	40	50
Contractats	42	58	79	17	59	76	20	58	78
TOTAL (1)	74	104	121	26	93	119	30	98	128

DEDICACIONS									
T. complet	63	83	93	22	70	92	25	79	104
T. parcial	11	21	28	4	23	27	5	19	24
TOTAL	74	104	121	26	93	119	30	98	128

Nombre d'estudiants	686	1.004	1.205		1.349		1.381
Relació estudiants/prof.	9,3	9,7	10,0		11,3		10,8

320 EUETIT

320.02 Eng. Tècn. Industrial Textil

320.03 Eng. Tècn. Industrial en Mecànica

320.04 Eng. Tècn. Industrial en Química Industrial

320.05 Eng. Tècn. Industrial en Electrònica Industrial

320.06 Eng. Tècn. Industrial en Electricitat

320.07 Eng. Tècn. de Telecomunicació en So i Imatge

CATEGORIES	2001-2002	2002-2003	2003-2004	2004-2005			2005-2006		
				Dones	Homes	Total	Dones	Homes	Total
Funcionaris	68	73	75	12	63	75	11	60	71
Contractats	58	59	59	10	52	62	11	50	61
TOTAL (1)	126	132	134	22	115	137	22	110	132

DEDICACIONS									
T. complet	95	93	97	14	83	97	15	82	97
T. parcial	31	39	37	8	32	40	7	28	35
TOTAL	126	132	134	22	115	137	22	110	132

Nombre d'estudiants	1.578	1.647	1.722		1.739		1.755
Relació estudiants/prof.	12,5	12,5	12,9		12,7		13,3

330 EPSEM

- 330.03 Eng. Tècn. Industrial en Mecànica
- 330.04 Eng. Tècn. Industrial en Química Industrial
- 330.05 Eng. Tècn. Industrial en Electrònica Industrial
- 330.06 Eng. Tècn. de Mines en Explotació de Mines
- 330.07 Eng. Tècn. de Telecomunicació en Sistemes Electrònics
- 330.08 Enginyeria de Mines

CATEGORIES	2001-2002	2002-2003	2003-2004	2004-2005			2005-2006		
				Dones	Homes	Total	Dones	Homes	Total
Funcionaris	60	61	61	17	42	59	17	39	56
Contractats	47	46	46	9	36	45	10	38	48
TOTAL (1)	107	107	107	26	78	104	27	77	104

DEDICACIONS									
T. complet	70	69	68	18	47	65	19	45	64
T. parcial	37	38	39	8	31	39	8	32	40
TOTAL	107	107	107	26	78	104	27	77	104

Nombre d'estudiants	1.065	964	903	823			826		
Relació estudiants/prof.	10,0	9,0	8,4	7,9			7,9		

370 EUOOT

- 370.01 Diplomatura d'Òptica i Optometria

CATEGORIES	2001-2002	2002-2003	2003-2004	2004-2005			2005-2006		
				Dones	Homes	Total	Dones	Homes	Total
Funcionaris	49	53	54	30	24	54	29	23	52
Contractats	12	8	10	3	7	10	2	7	9
TOTAL (1)	61	61	64	33	31	64	31	30	61

DEDICACIONS									
T. complet	50	52	53	30	23	53	29	22	51
T. parcial	11	9	11	3	8	11	2	8	10
TOTAL	61	61	64	33	31	64	31	30	61

Nombre d'estudiants	603	582	537	485			478		
Relació estudiants/prof.	9,9	9,5	8,4	7,6			7,8		

340 EPSEVG

- 340.04 Eng. Tècn. en Informàtica de Gestió
- 340.05 Eng. Tècn. Industrial en Mecànica
- 340.06 Eng. Tècn. Industrial en Electricitat
- 340.07 Eng. Tècn. Industrial en Química Industrial
- 340.08 Eng. Tècn. Industrial en Electrònica Industrial
- 340.09 Eng. Tècn. de Telecomunicació en Sistemes Electrònics
- 340.10 Enginyeria Automàtica i Electr. Industrial (2n cicle)

CATEGORIES	2001-2002	2002-2003	2003-2004	2004-2005			2005-2006		
				Dones	Homes	Total	Dones	Homes	Total
Funcionaris	105	113	106	24	80	104	24	78	102
Contractats	72	64	71	13	62	75	15	63	78
TOTAL (1)	177	177	177	37	142	179	39	141	180

DEDICACIONS									
T. complet	135	135	135	29	106	135	31	106	137
T. parcial	42	42	42	8	36	44	8	35	43
TOTAL	177	177	177	37	142	179	39	141	180

Nombre d'estudiants	2.303	2.197	2.119	1.941			1.759		
Relació estudiants/prof.	13,0	12,4	12,0	10,8			9,8		

820 EUETIB

- 820.02 Eng. Tècn. Industrial en Mecànica
- 820.03 Eng. Tècn. Industrial en Electricitat
- 820.04 Eng. Tècn. Industrial en Química Industrial
- 820.05 Eng. Tècn. Industrial en Electrònica Industrial

CATEGORIES	2001-2002	2002-2003	2003-2004	2004-2005			2005-2006		
				Dones	Homes	Total	Dones	Homes	Total
Funcionaris	12	22	31	4	26	30	4	23	27
Contractats	84	78	74	17	61	78	19	69	88
TOTAL (1)	96	100	105	21	87	108	23	92	115

DEDICACIONS									
T. complet	49	50	57	13	45	58	16	50	66
T. parcial	47	50	48	8	42	50	7	42	49
TOTAL	96	100	105	21	87	108	23	92	115

830 EUETAB-ESAB

830.02 Eng. Tècn. Agrícola en Indústries Agràries i Alimentàries

830.03 Eng. Tècn. Agrícola en Explotacions Agropecuàries

830.04 Eng. Tècn. Agrícola en Hortofructicultura i Jardineria

CATEGORIES	2001-2002	2002-2003	2003-2004	2004-2005			2005-2006		
				Dones	Homes	Total	Dones	Homes	Total
Funcionaris	7	24	30	10	20	30	10	19	29
Contractats	13	9	6	2	5	7	2	7	9
TOTAL ⁽¹⁾	20	33	36	12	25	37	12	26	38

DEDICACIONS									
T. complet	6	23	29	10	19	29	10	19	29
T. parcial	14	10	7	2	6	8	2	7	9
TOTAL	20	33	36	12	25	37	12	26	38

⁽¹⁾ Dels professors amb més d'una assignació només se n'ha considerat la primera

3.1 Personal Docent i Investigador. Professorat

3.1.6 DESENVOLUPAMENT DEL PERSONAL DOCENT I INVESTIGADOR

CONCURSOS DE PDI CONTRACTAT					
Departament	Categoria				Total Places Convocades
	Lector	Col-laborador	Associat	Ajudant	
701 AC	2	16	6	13	37
702 CMEM	1	3	3	1	8
703 CA	-	-	2	-	2
704 CA1	1	3	2	-	6
705 CA2	-	-	6	-	6
706 EC	-	2	5	1	8
707 ESAII	2	21	7	-	30
708 ETCG	-	6	-	-	6
709 EE	-	5	6	2	13
710 EEL	7	12	6	2	27
711 EHMA	-	2	-	-	2
712 EM	-	12	7	-	19
713 EQ	5	5	7	-	17
715 EIO	-	3	3	1	7
716 EA	-	-	1	-	1
717 EGE	-	4	2	-	6
718 EGA1	1	3	5	-	9
719 EGA2	-	2	-	-	2
720 FA	1	4	1	1	7
721 FEN	2	4	2	-	8
722 ITT	-	1	3	2	6
723 LSI	-	18	18	5	41
724 MMT	1	3	1	-	5
725 MA1	3	2	6	-	11
726 MA2	-	2	1	-	3
727 MA3	2	8	2	3	15
729 MF	2	1	2	-	5
732 OE	1	14	7	7	29
735 PA	1	-	39	-	40
736 PE	-	2	2	4	8
737 RMEE	1	5	4	1	11
739 TSC	1	21	3	-	25
740 UOT	1	-	1	-	2
741 RMEE	-	-	2	-	2
742 CEN	1	7	-	-	8
743 MA4	-	1	3	1	5
744 ENTEL	4	17	1	2	24
745 EAB	1	1	5	-	7
TOTAL	41	210	171	46	468

CONVOCATÒRIES: 1/05-06 (publ.17/5/05), 2/05-06 (publ.24/11/05), Extraord. Adaptació B (publ.15/4/05), Extraord. Adaptació C (publ.24/10/05)

3.1 Personal Docent i Investigador. Professorat

3.1.7 ACTIVITATS DE L'ICE PER AL PERSONAL DOCENT I INVESTIGADOR

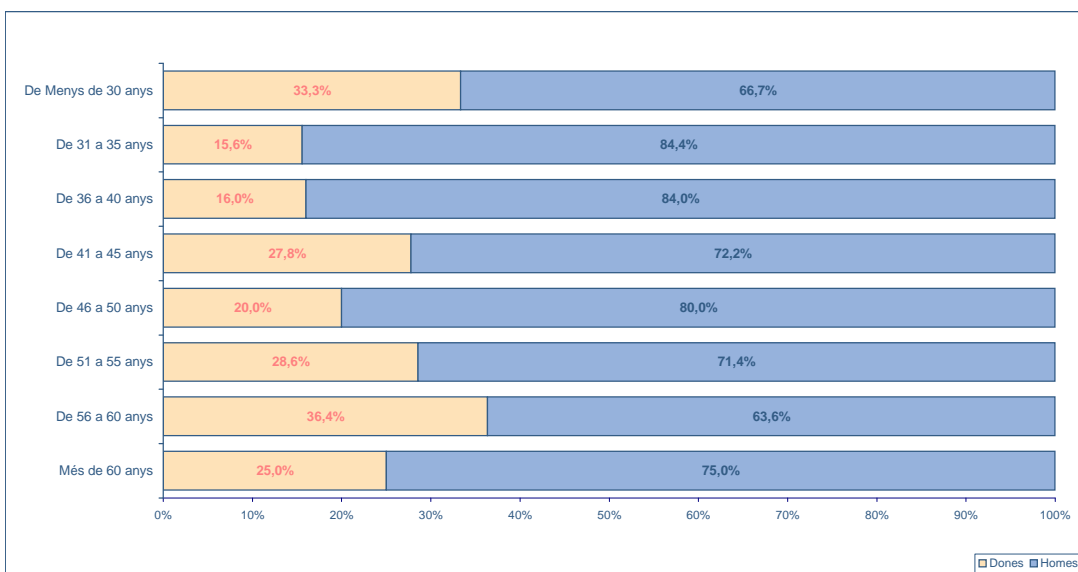
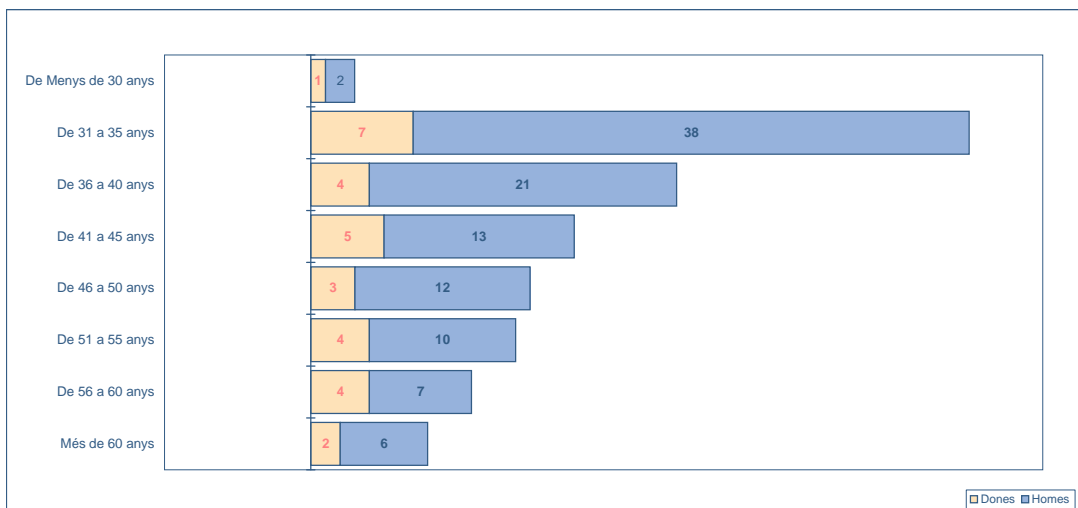
2005			
Programes	Nombre de cursos	Nombre d'assistents	Hores de formació
FORMACIÓ			
Programa de formació inicial (ProFI)	21	454	4.255
Tallers	9	129	999
Programes d'acció	2	153	150
Cursos	13	232	1.057
Seminaris i jornades	5	261	2.235
Formació per a l'EEES	9	214	1.764
Ajuts per a la formació	99	99	3.280
Total Formació	158	1.542	13.740
ACTUACIONS			Nombre d'actuacions
Atenció i assessorament a propostes d'innovació docent			65
Noves versions d'Atenea en explotació			1
Projectes tecnològics d'innovació docent executats o en curs			17
Posada en marxa de Factories de recursos docents			1
Actuacions de suport a les Factories			412
Recursos docents creats a les Factories			31

3.2 Personal investigador

3.2.1 PERSONAL INVESTIGADOR PROPI, VINCULAT I ALTRE PERSONAL D'INVESTIGACIÓ PER UNITAT BÀSICA

Unitat	Personal investigador propi						Personal investigador vinculat ⁽³⁾			Altres personal investigador ⁽⁴⁾								
	Personal investigador ordinari ⁽¹⁾			Altres personal investigador propi ⁽²⁾						Col·laboradores / col·laboradors de recerca			Auxiliars de recerca			Mestres de Taller		
	Dones	Homes	Total	Dones	Homes	Total	Dones	Homes	Total	Dones	Homes	Total	Dones	Homes	Total	Dones	Homes	Total
420 INTEXTER	3	-	3	-	2	2	-	-	-	1	-	1	-	1	1	-	-	-
440 IOC	-	1	1	-	-	-	-	-	-	-	-	-	-	-	-	-	-	-
460 INTE	3	2	5	-	-	-	-	-	-	-	-	-	-	1	1	-	-	-
701 AC	-	-	-	-	-	-	-	-	-	-	-	-	-	-	-	-	-	-
702 CMEM	-	1	1	3	4	7	-	-	-	1	-	1	1	1	2	-	-	-
703 CA	-	-	-	-	-	-	-	-	-	-	-	-	1	-	1	-	-	-
704 CA1	1	-	1	-	-	-	-	-	-	-	1	1	-	-	-	-	-	-
705 CA2	-	-	-	-	-	-	-	-	-	-	-	-	-	-	-	-	1	1
706 EC	-	-	-	1	-	1	-	-	-	-	1	1	-	-	-	-	-	-
707 ESAII	-	1	1	1	2	3	-	-	-	-	-	-	-	1	1	-	-	-
708 ETCG	-	2	2	-	8	8	-	1	1	-	-	-	-	-	-	-	-	-
709 EE	-	-	-	-	1	1	-	-	-	-	-	-	-	-	-	-	-	-
710 EEL	-	-	-	-	2	2	-	-	-	-	-	-	-	-	-	-	-	-
711 EHMA	-	-	-	1	-	1	-	-	-	-	-	-	-	-	-	-	-	-
712 EM	-	-	-	-	-	-	-	-	-	-	1	1	-	2	2	-	-	-
713 EQ	3	2	5	1	7	8	-	-	-	-	-	-	-	4	4	-	-	-
714 ETP	-	-	-	-	-	-	-	-	-	-	-	-	-	1	1	-	1	1
715 EIO	-	-	-	-	-	-	-	-	-	-	1	1	-	-	-	-	-	-
716 EA	-	-	-	-	-	-	-	-	-	-	-	-	-	-	-	-	-	-
717 EGE	-	-	-	-	-	-	-	-	-	-	-	-	-	1	1	-	-	-
718 EGA1	-	-	-	-	-	-	-	-	-	-	-	-	-	-	-	-	-	-
719 EGA2	-	-	-	-	-	-	-	-	-	-	-	-	-	-	-	-	-	-
720 FA	-	-	-	1	4	5	-	-	-	-	-	-	-	-	-	-	-	-
721 FEN	-	-	-	2	4	6	-	1	1	-	-	-	-	-	-	-	1	1
722 ITT	-	-	-	-	-	-	-	-	-	-	-	-	-	-	-	-	-	-
723 LSI	-	-	-	-	5	5	-	-	-	-	-	-	-	-	-	-	-	-
724 MMT	-	2	2	-	1	1	-	-	-	-	-	-	-	2	2	-	-	-
725 MA1	-	-	-	1	5	6	1	1	2	-	-	-	-	-	-	-	-	-
726 MA2	-	-	-	-	1	1	-	-	-	-	-	-	-	-	-	-	-	-
727 MA3	-	-	-	-	2	2	-	-	-	-	-	-	-	-	-	-	-	-
729 MF	-	-	-	-	-	-	-	-	-	-	-	-	-	1	1	-	-	-
731 OO	-	-	-	-	1	1	-	-	-	-	-	-	-	-	-	-	-	-
732 OE	-	-	-	-	-	-	-	-	-	-	-	-	-	-	-	-	-	-
735 PA	-	-	-	-	1	1	-	-	-	-	-	-	-	-	-	-	-	-
736 PA	1	1	2	-	-	-	-	-	-	-	-	-	-	1	1	-	-	-
737 RMEE	-	-	-	-	1	1	-	-	-	-	-	-	-	2	2	-	-	-
739 TSC	-	-	-	-	10	10	-	-	-	-	-	-	-	1	1	-	-	-
740 UOT	-	-	-	-	-	-	-	-	-	-	-	-	-	-	-	-	-	-
741 EMRN	-	-	-	-	-	-	-	-	-	-	-	-	-	-	-	-	-	-
742 CEN	-	-	-	-	-	-	-	-	-	-	-	-	-	-	-	-	-	-
743 MA4	-	-	-	-	2	2	-	-	-	-	-	-	-	-	-	-	-	-
744 ENTEL	-	-	-	-	1	1	-	-	-	-	-	-	-	-	-	-	-	-
745 EAB	-	-	-	1	-	1	-	-	-	-	-	-	-	-	-	-	-	-
909 LIM	-	-	-	-	1	1	-	-	-	-	-	-	-	-	-	-	-	-
915 IRI	-	-	-	1	2	3	-	-	-	-	-	-	-	-	-	-	-	-
925 CPA	-	-	-	-	-	-	-	-	-	-	-	-	1	-	1	-	-	-
927 TALP	-	-	-	-	-	-	-	1	1	-	-	-	-	-	-	-	-	-
TOTAL	11	12	23	13	67	80	1	4	5	2	4	6	3	19	22	-	3	3

⁽¹⁾ Inclou les següents categories: Investigadores/investigadors i directores/directors de recerca
⁽²⁾ Inclou les investigadores/investigadors contractats mitjançant els programes següents: Ramon y Cajal, Marie Curie, PIV, RED i Juan de la Cierva
⁽³⁾ Inclou les investigadores/investigadors contractats per ICREA i destinats a la UPC
⁽⁴⁾ Aquestes categories de personal de recerca són a extingir
Dades a 9 de febrer de 2006



3.2 Personal Investigador

3.2.2 PERSONAL INVESTIGADOR EN FORMACIÓ. EVOLUCIÓ DE LES BECARIES/ARIS DE RECERCA NOUS I DELS ACTIUS PER UNITAT BÀSICA

Unitat	Generalitat ⁽¹⁾						MEC i MCyT ⁽²⁾						UPC ⁽³⁾						Total beques																		
	2002	2003	2004	2005	2006			2002	2003	2004	2005	2006			2002	2003	2004	2005	2006			2002	2003	2004	2005	2006											
					Dones	Homes	Total					Dones	Homes	Total					Dones	Homes	Total					Dones	Homes	Total									
200 FME	-	-	-	-	-	-	-	-	-	2	-	-	-	-	-	-	-	-	-	-	-	-	-	-	-	-	-	-	-	-	-	-	-	-	-	-	
240 ETSEIB	-	-	-	-	-	-	-	-	-	1	-	-	-	-	-	-	-	-	-	-	-	-	-	-	-	-	-	-	-	-	-	-	-	-	-	-	
250 ETSECCPB	1	-	-	-	-	-	-	-	-	-	-	-	-	-	1	1	1	-	-	-	-	-	-	-	-	-	-	-	-	-	-	-	-	-	-	-	
300 EPSC	-	-	-	1	-	1	1	-	1	-	-	-	-	-	-	-	-	-	-	-	-	-	-	-	-	-	-	-	-	-	-	-	-	-	-	-	
420 INTEXTER	-	-	-	-	-	-	-	1	1	-	-	-	-	-	-	-	-	-	-	-	-	-	-	-	-	-	-	-	-	-	-	-	-	-	-	-	
440 IOC	-	-	1	2	-	3	3	1	2	2	3	1	3	4	-	-	-	-	-	-	-	-	-	-	-	-	-	-	-	-	-	-	-	-	-	-	
460 INTE	1	-	-	-	-	-	-	-	-	-	-	-	-	-	-	-	-	-	-	-	-	-	-	-	-	-	-	-	-	-	-	-	-	-	-	-	
701 AC	6	5	4	7	-	10	10	10	13	17	20	1	16	17	1	1	2	2	-	-	-	-	-	-	-	-	-	-	-	-	-	-	-	-	-	-	
702 CMEM	4	6	7	7	2	3	5	4	7	10	8	-	5	5	-	-	1	2	1	2	-	-	-	-	-	-	-	-	-	-	-	-	-	-	-	-	
703 CA	1	1	1	1	-	1	1	2	2	2	1	-	-	-	-	1	1	1	1	1	-	-	-	-	-	-	-	-	-	-	-	-	-	-	-	-	
704 CA1	2	3	3	6	1	1	2	-	1	3	3	2	-	2	-	-	4	2	1	1	-	-	-	-	-	-	-	-	-	-	-	-	-	-	-	-	
706 EC	5	4	5	3	1	2	3	1	3	3	4	-	3	3	5	7	5	3	-	-	-	-	-	-	-	-	-	-	-	-	-	-	-	-	-	-	
707 ESAII	-	-	1	-	-	3	3	2	3	6	8	2	7	9	-	2	2	6	1	5	-	-	-	-	-	-	-	-	-	-	-	-	-	-	-	-	
708 ETCG	3	5	5	10	5	6	11	10	8	9	13	2	10	12	-	1	1	1	-	3	-	-	-	-	-	-	-	-	-	-	-	-	-	-	-	-	
709 EE	1	1	1	1	-	1	1	1	1	1	-	-	-	-	-	-	-	-	-	-	-	-	-	-	-	-	-	-	-	-	-	-	-	-	-	-	
710 EEL	1	1	3	4	3	7	10	4	6	9	14	1	13	14	-	1	5	5	2	3	-	-	-	-	-	-	-	-	-	-	-	-	-	-	-	-	
711 EHMA	1	2	2	2	-	2	2	6	8	8	7	-	5	5	3	3	4	2	1	1	-	-	-	-	-	-	-	-	-	-	-	-	-	-	-	-	
712 EM	1	2	3	1	2	-	2	-	-	-	-	-	-	-	-	-	-	1	-	1	-	-	-	-	-	-	-	-	-	-	-	-	-	-	-	-	
713 EQ	8	9	12	14	8	9	17	8	9	14	16	8	4	12	-	1	2	4	3	3	-	-	-	-	-	-	-	-	-	-	-	-	-	-	-	-	
714 ETP	2	2	-	-	1	-	1	2	1	1	1	-	1	1	-	-	-	-	1	-	-	-	-	-	-	-	-	-	-	-	-	-	-	-	-	-	
715 EIO	1	1	1	3	-	3	3	3	4	2	2	1	-	1	-	-	-	1	-	-	-	-	-	-	-	-	-	-	-	-	-	-	-	-	-	-	
716 EA	-	-	-	-	-	-	-	-	-	-	-	-	-	-	-	-	-	-	-	-	-	-	-	-	-	-	-	-	-	-	-	-	-	-	-	-	
718 EGA1	-	-	1	-	-	-	-	-	-	-	-	-	-	-	-	-	-	-	-	1	-	-	-	-	-	-	-	-	-	-	-	-	-	-	-	-	
720 FA	2	1	1	5	2	3	5	3	1	2	3	1	2	3	-	-	1	3	3	6	-	-	-	-	-	-	-	-	-	-	-	-	-	-	-	-	
721 FEN	5	2	4	5	3	2	5	4	5	6	4	1	1	2	1	1	2	7	-	4	-	-	-	-	-	-	-	-	-	-	-	-	-	-	-	-	
722 ITT	1	1	1	-	-	-	-	1	1	1	-	-	-	-	1	1	1	-	-	-	-	-	-	-	-	-	-	-	-	-	-	-	-	-	-	-	
723 LSI	3	6	5	12	4	10	14	6	11	14	19	3	14	17	-	-	4	2	1	2	-	-	-	-	-	-	-	-	-	-	-	-	-	-	-	-	
724 MMT	8	6	8	5	2	2	4	1	2	3	3	1	1	2	-	-	-	-	1	1	-	-	-	-	-	-	-	-	-	-	-	-	-	-	-	-	
725 MA1	2	3	2	3	1	3	4	1	2	4	3	2	1	3	-	-	-	3	1	2	-	-	-	-	-	-	-	-	-	-	-	-	-	-	-	-	
726 MA2	1	-	-	-	-	2	2	1	1	-	2	-	1	1	-	1	1	1	1	-	-	-	-	-	-	-	-	-	-	-	-	-	-	-	-	-	-
727 MA3	1	2	2	2	1	2	3	1	1	1	1	-	1	1	-	-	-	1	1	-	-	-	-	-	-	-	-	-	-	-	-	-	-	-	-	-	
728 MAITE	-	-	3	-	-	-	-	-	-	1	1	-	-	-	-	-	-	-	-	-	-	-	-	-	-	-	-	-	-	-	-	-	-	-	-	-	
729 MF	2	1	1	-	-	-	-	-	-	1	1	-	1	1	-	-	-	-	-	-	-	-	-	-	-	-	-	-	-	-	-	-	-	-	-	-	
731 OO	1	2	2	2	-	1	1	1	1	3	4	1	2	3	-	1	1	1	-	1	-	-	-	-	-	-	-	-	-	-	-	-	-	-	-	-	
732 OE	1	1	1	-	-	-	-	1	1	-	-	-	-	-	-	-	-	-	-	-	-	-	-	-	-	-	-	-	-	-	-	-	-	-	-	-	
735 PA	5	7	8	8	3	2	5	5	5	5	3	-	1	1	1	2	5	4	2	1	-	-	-	-	-	-	-	-	-	-	-	-	-	-	-	-	
736 PE	1	2	2	1	-	1	1	-	-	1	1	-	-	-	-	-	2	4	1	1	-	-	-	-	-	-	-	-	-	-	-	-	-	-	-	-	-
737 RMEE	2	1	2	6	2	4	6	2	2	5	7	-	5	5	-	-	-	-	-	1	-	-	-	-	-	-	-	-	-	-	-	-	-	-	-	-	
739 TSC	11	12	10	18	1	17	18	14	22	30	34	9	24	33	-	1	7	7	2	9	-	-	-	-	-	-	-	-	-	-	-	-	-	-	-	-	
740 UOT	5	6	8	5	-	2	2	1	1	-	1	-	-	-	1	2	2	4	1	2	-	-	-	-	-	-	-	-	-	-	-	-	-	-	-	-	
741 EMRN	-	-	-	-	-	-	-	-	2	-	2	-	1	1	-	-	-	1	1	1	-	-	-	-	-	-	-	-	-	-	-	-	-	-	-	-	
742 CEN	-	1	1	1	1	-	1	-	-	-	-	-	-	-	-	-	-	-	-	-	-	-	-	-	-	-	-	-	-	-	-	-	-	-	-	-	
743 MA4	4	3	-	1	1	-	1	1	-	2	5	2	2	4	1	-	-	-	-	-	-	-	-	-	-	-	-	-	-	-	-	-	-	-	-	-	
744 ENTEL	1	-	3	2	2	2	4	2	2	7	5	3	2	5	-	-	1	1	-	1	-	-	-	-	-	-	-	-	-	-	-	-	-	-	-	-	

Unitat	Generalitat ⁽¹⁾				MEC i MCyT ⁽²⁾				UPC ⁽³⁾				Total beques															
	2002	2003	2004	2005	2006			2002	2003	2004	2005	2006			2002	2003	2004	2005	2006									
					Dones	Homes	Total					Dones	Homes	Total					Dones	Homes	Total	Dones	Homes	Total				
745 EAB	-	-	-	-	1	-	-	1	-	-	-	-	-	-	-	-	-	-	-	-	-	-	1	-	-			
915 IRI	-	-	-	-	-	-	-	-	1	2	2	-	2	-	-	-	-	-	-	-	1	2	2	-				
952 GRAHI	-	-	-	-	-	-	-	-	-	1	-	-	-	-	-	-	-	-	-	-	-	1	-	-				
TOTAL	94	99	114	138	47	105	152	100	131	179	201	41	128	169	15	27	55	69	26	57	83	209	257	348	408	114	290	404
NOUS	29	32	30	40	33	47	80	59	66	42	46	1	3	4	7	25	12	23	6	13	19	95	123	84	109	40	63	103

Dades a 1 de juny de 2006

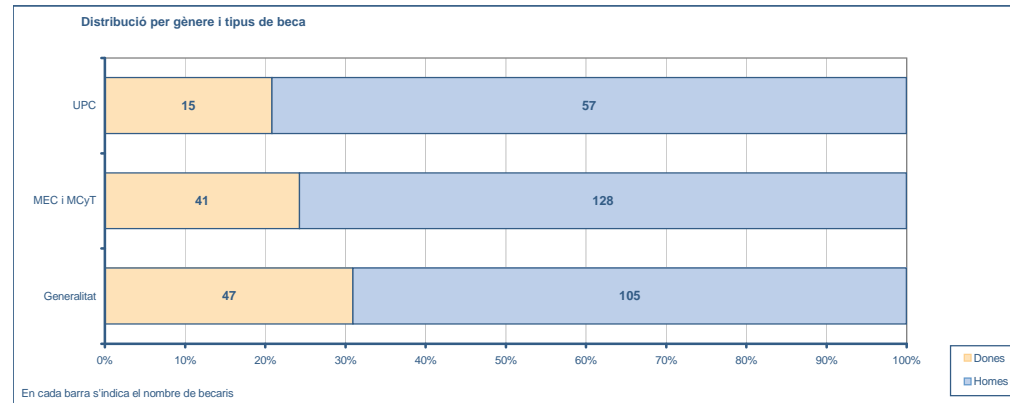
⁽¹⁾ Becàries/aris de Formació d'Investigadors (FI) de l'AGAUR

⁽²⁾ Becàries/aris de Formació de Professorat Universitari (FPU) de MECD i Becàries/aris de Formació de Personal Investigador (FPI) del MCyT

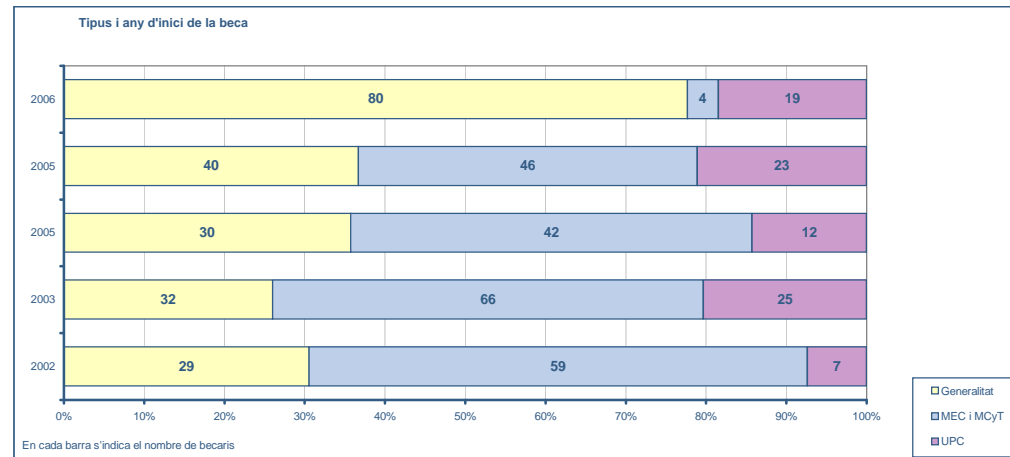
⁽³⁾ Becàries/aris UPC per Recerca, Becàries/aris UPC per Recerca de l'Institut de Ciències Fotòniques de Catalunya, Becàries/aris UPC per recerca TALP, Becàries/aris UPC per Recerca per Finalitzar la Tesi Doctoral, Becàries/aris UPC per Recerca Marie Curie, Becàries/aris UPC per Recerca SENER i Becàries/aris UPC per Recerca AECI

Les dades de l'any 2004 només fan referència al període de gener a juliol i per tant no són definitives

Les dades de nous de l'any 2003 s'han actualitzat amb els becaris que es van donar d'alta de setembre a desembre del 2003



En cada barra s'indica el nombre de becaris



En cada barra s'indica el nombre de becaris

3.3 Personal d'administració i serveis

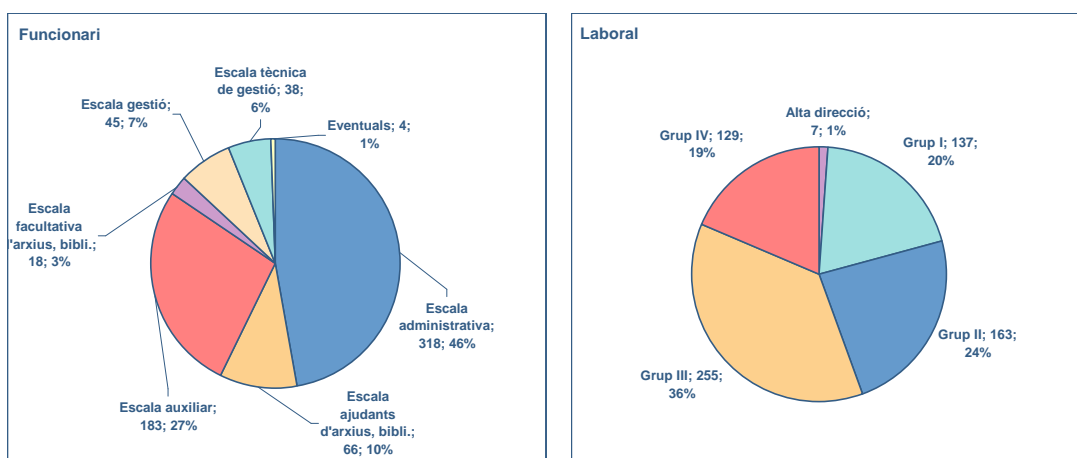
3.3.1 DADES GLOBALS DE LA UPC

ANY ACADÈMIC 2005-2006

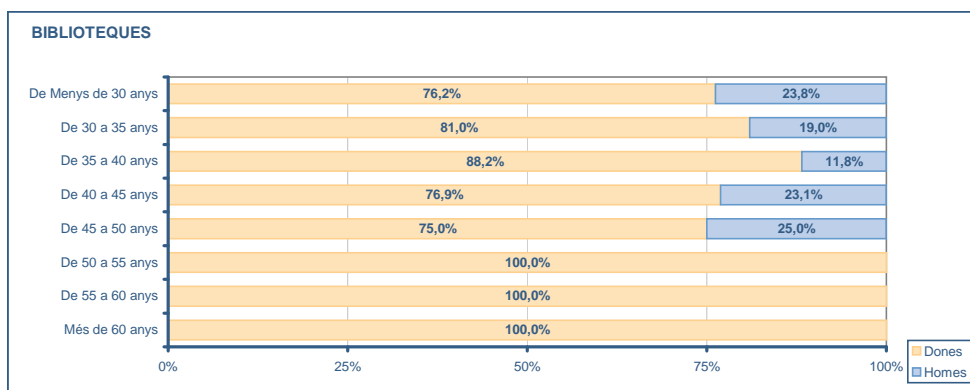
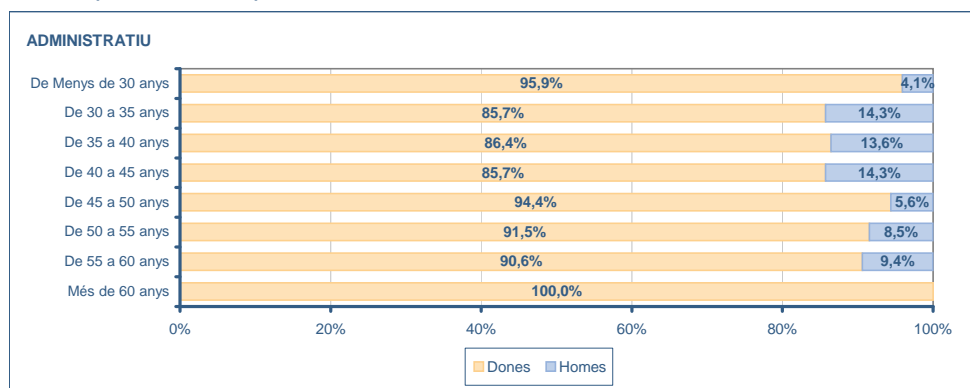
	Personal funcionari administratiu			Personal funcionari biblioteques			Personal laboral			Total PAS		
	Dones	Homes	Total	Dones	Homes	Total	Dones	Homes	Total	Dones	Homes	Total
Centres docents	172	18	190	32	7	39	86	170	256	290	195	485
Departaments	130	8	138	-	-	-	35	141	176	165	149	314
Instituts universitaris de recerca	22	1	23	1	-	1	18	14	32	41	15	56
Unitat de gestió dels serveis comuns del Campus de Terrassa	3	-	3	8	2	10	8	26	34	19	28	47
Coordinació Campus Nord	3	2	5	-	-	-	6	33	39	9	35	44
Serveis Generals i Universitaris	147	30	177	10	2	12	62	54	116	219	86	305
Altres ⁽¹⁾	47	5	52	17	5	22	15	23	38	79	33	112
TOTAL	524	64	588	68	16	84	230	461	691	822	541	1.363

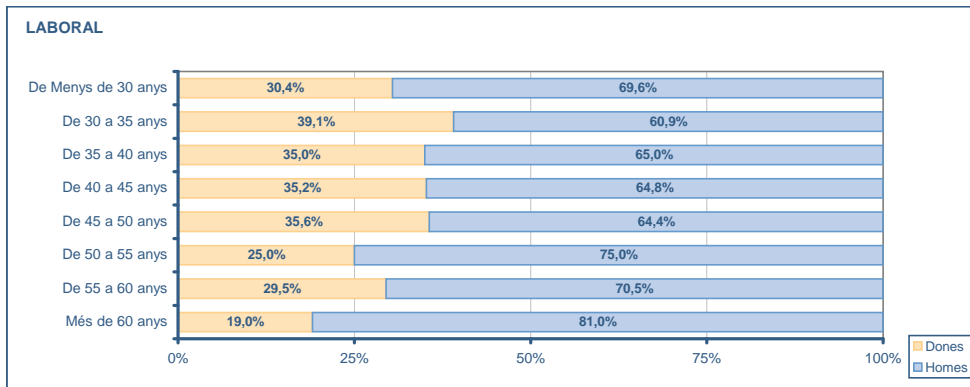
⁽¹⁾ ICE, Càtedres Unesco, ens interns de recerca (CEPBA, LIM, IRI...), etc.
Dades corresponents a 13 de gener de 2006

Distribució del personal d'administració i serveis per categories



Distribució percentual del PAS per sexes i edat





3.3.2 Distribució del Personal d'Administració i Serveis per unitats

3.3.2.1 CENTRES DOCENTS

Centre	Personal funcionari Administració General			Personal funcionari biblioteques			Personal laboral			Total centres docents		
	Dones	Homes	Total	Dones	Homes	Total	Dones	Homes	Total	Dones	Homes	Total
162 CFIS	1	-	1	-	-	-	1	-	1	2	-	2
200 FME	6	4	10	3	-	3	-	10	10	9	14	23
210 ETSAB	14	1	15	5	2	7	14	11	25	33	14	47
220 ETSEIAT	12	-	12	-	-	-	5	2	7	17	2	19
230 ETSETB	13	2	15	-	-	-	7	16	23	20	18	38
240 ETSEIB	13	3	16	9	1	10	13	22	35	35	26	61
250 ETSECCPB	18	-	18	-	-	-	6	12	18	24	12	36
270 FIB	13	1	14	-	-	-	7	21	28	20	22	42
280 FNB	5	2	7	1	1	2	2	6	8	8	9	17
290 ETSAV	12	1	13	3	-	3	6	7	13	21	8	29
300 EPSC	13	1	14	1	1	2	8	15	23	22	17	39
310 EPSEB	15	-	15	2	1	3	6	13	19	23	14	37
320 EUETIT	10	2	12	-	-	-	1	6	7	11	8	19
330 EPSEM	10	-	10	4	-	4	4	11	15	18	11	29
340 EPSEVG	11	-	11	4	1	5	6	15	21	21	16	37
370 EUOOT	6	1	7	-	-	-	-	3	3	6	4	10
TOTAL	172	18	190	32	7	39	86	170	256	290	195	485

Dades a 13 de gener de 2006

3.3.2 Distribució del Personal d'Administració i Serveis per unitats bàsiques

3.3.2.2 DEPARTAMENTS

Departament	Personal funcionari Administració General			Personal laboral			Total Departaments		
	Dones	Homes	Total	Dones	Homes	Total	Dones	Homes	Total
701 AC	5	-	5	1	7	8	6	7	13
702 CMEM	3	-	3	2	9	11	5	9	14
703 CA	2	-	2	1	-	1	3	-	3
704 CA1	4	-	4	-	1	1	4	1	5
705 CA2	2	-	2	1	-	1	3	-	3
706 EC	4	-	4	2	8	10	6	8	14
707 ESAII	6	-	6	-	8	8	6	8	14
708 ETCG	3	2	5	2	5	7	5	7	12
709 EE	3	-	3	-	4	4	3	4	7
710 EEL	6	2	8	2	11	13	8	13	21
711 EHMA	1	-	1	1	5	6	2	5	7
712 EM	4	-	4	-	7	7	4	7	11
713 EQ	6	1	7	3	11	14	9	12	21
714 ETP	1	-	1	5	6	11	6	6	12
715 EIO	3	-	3	-	1	1	3	1	4
716 EA	1	-	1	1	-	1	2	-	2
717 EGE	4	-	4	-	1	1	4	1	5
718 EGA1	2	-	2	-	-	-	2	-	2
719 EGA2	1	-	1	-	-	-	1	-	1
720 FA	3	-	3	-	2	2	3	2	5
721 FEN	3	-	3	2	6	8	5	6	11
722 ITT	2	-	2	-	2	2	2	2	4
723 LSI	7	-	7	1	7	8	8	7	15
724 MMT	2	-	2	2	3	5	4	3	7
725 MA1	2	-	2	2	-	2	4	-	4
726 MA2	3	1	4	-	1	1	3	2	5
727 MA3	4	-	4	-	1	1	4	1	5
728 MAITE	-	-	-	-	2	2	-	2	2
729 MF	2	-	2	-	2	2	2	2	4
731 OO	3	-	3	2	5	7	5	5	10
732 OE	7	-	7	2	-	2	9	-	9
735 PA	4	1	5	-	1	1	4	2	6
736 PE	2	-	2	-	1	1	2	1	3
737 RMEE	3	-	3	1	2	3	4	2	6
739 TSC	10	-	10	1	15	16	11	15	26
740 UOT	2	-	2	-	1	1	2	1	3
741 EMRN	2	-	2	1	2	3	3	2	5
742 CEN	2	-	2	-	2	2	2	2	4
743 MA4	4	-	4	-	-	-	4	-	4
744 ENTEL	2	1	3	-	2	2	2	3	5
TOTAL	130	8	138	35	141	176	165	149	314

Dades a 13 de gener de 2006

3.3.2 Distribució del Personal d'Administració i Serveis per unitats bàsiques

3.3.2.3 INSTITUTS UNIVERSITARIS DE RECERCA

Institut universitari de recerca	Personal funcionari Administració General			Personal funcionari biblioteques			Personal laboral			Total instituts universitaris de recerca		
	Dones	Homes	Total	Dones	Homes	Total	Dones	Homes	Total	Dones	Homes	Total
410 IC	11	-	11	-	-	-	5	4	9	16	4	20
420 INTEXTER	5	1	6	-	-	-	10	3	13	15	4	19
440 IOC	4	-	4	1	-	1	-	5	5	5	5	10
460 INTE	2	-	2	-	-	-	3	2	5	5	2	7
TOTAL	22	1	23	1	-	1	18	14	32	41	15	56

Dades a 13 de gener de 2006

3.3 Personal d'administració i serveis

3.3.3 EVOLUCIÓ DEL PERSONAL D'ADMINISTRACIÓ I SERVEIS PER VINCULACIÓ I CATEGORIA

PAS funcionari

Categoria	2001-2002	2002-2003	2003-2004	2004-2005			2005-2006		
				Dones	Homes	Total	Dones	Homes	Total
Escala tècnica de gestió	21	36	39	29	10	39	28	10	38
Escala gestió	36	20	21	38	7	45	39	6	45
Escala administrativa	221	211	346	294	31	325	287	31	318
Escala auxiliar administrativa	227	247	138	127	13	140	168	15	183
Escala facultativa d'arxius, bibli.	5	5	4	2	2	4	15	3	18
Escala ajudants d'arxius, bibli.	60	60	67	55	10	65	53	13	66
Eventuals	6	5	4	3	1	4	2	2	4
TOTAL	576	584	619	548	74	622	592	80	672

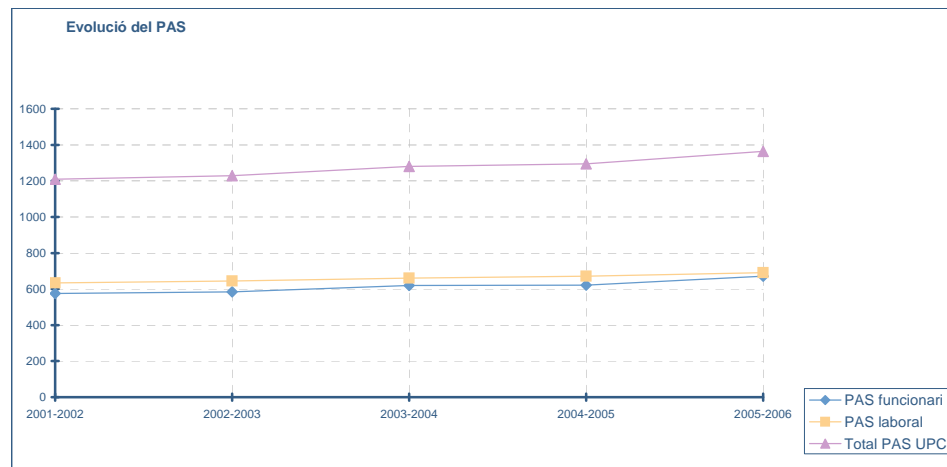
Nombres índex	2001-2002	2002-2003	2003-2004	2004-2005	2005-2006
Escala tècnica de gestió	100	171	186	186	181
Escala gestió	100	56	58	125	125
Escala administrativa	100	95	157	147	144
Escala auxiliar administrativa	100	109	61	62	81
Escala facultativa d'arxius, bibli.	100	100	80	80	360
Escala ajudants d'arxius, bibli.	100	100	112	108	110
Eventuals	100	83	67	67	67
TOTAL	100	101	107	108	117

PAS laboral

Categoria	2001-2002	2002-2003	2003-2004	2004-2005			2005-2006		
				Dones	Homes	Total	Dones	Homes	Total
Alta direcció	8	10	9	4	7	11	3	4	7
Grup I	121	122	125	59	73	132	69	68	137
Grup II	132	142	147	40	110	150	47	116	163
Grup III	226	235	248	65	182	247	71	184	255
Grup IV	146	136	132	41	91	132	40	89	129
Grup V	1	-	-	-	-	-	-	-	-
TOTAL	634	645	661	209	463	672	230	461	691
TOTAL PAS UPC	1.210	1.229	1.280	757	537	1.294	822	541	1.363

Nombres índex	2001-2002	2002-2003	2003-2004	2004-2005	2005-2006
Alta direcció	100	125	113	138	88
Grup I	100	101	103	109	113
Grup II	100	108	111	114	123
Grup III	100	104	110	109	113
Grup IV	100	93	90	90	88
Grup V	100	-	-	-	-
TOTAL	100	102	104	106	109
TOTAL PAS UPC	100	102	106	107	113

(1) Pel curs 2001-2002, 2002-2003 i 2003-2004 s'han exclòs els professors de l'EUETIB i l'EUETAB-ESAB



3.3.4 Selecció de personal

3.3.4.1 CONCURSOS DEL PERSONAL LABORAL

Personal laboral fix any 2005

Grup I

Nom plaça	Destinació	Presentats			Aprovats		
		Trasllat	Promoció	Lliure	Trasllat	Promoció	Lliure
Responsable TIC	170 UGSCCT/510 UniTIC - 26	3	4	-	1	-	-
Cap CTT	150 CTT - 27	2	-	39	-	-	1
TGS TIC	170 UGSCCT/510 UniTIC - 32	2	4	-	1	-	-
Tècnic/a	915 IRI - 9	-	-	14	-	-	1
TOTAL NOMBRE PLACES GRUP I: 4		7	8	53	2	-	2

Grup II

Nom plaça	Destinació	Presentats			Aprovats		
		Trasllat	Promoció	Lliure	Trasllat	Promoció	Lliure
TGM TIC	170 UGSCCT/510 UniTIC - 27	-	1	-	-	1	-
TGM TIC	170 UGSCCT/510 UniTIC - 28	-	2	-	-	1	-
TGM TIC	170 UGSCCT/510 UniTIC - 29	-	1	19	-	-	1
TGM TIC	170 UGSCCT/510 UniTIC - 30	-	3	-	-	1	-
Tècnic/a	340 EPSEVG - 38	-	-	6	-	-	1
TGM TIC	290 ETSAV - 16	1	-	23	-	-	1
Tècnic/a	310 EPSEB - 47	-	-	3	-	-	1
TOTAL NOMBRE PLACES GRUP II: 7		1	7	51	-	3	4

Grup III

Nom plaça	Destinació	Presentats			Aprovats		
		Trasllat	Promoció	Lliure	Trasllat	Promoció	Lliure
Operador/a	170 UGSCCT/510 UniTIC - 31	-	-	44	-	-	1
Operador/a	240 ETSEIB/510 UniTIC - 65	-	-	48	-	-	1
Operador/a	340 EPSEVG/510 UniTIC - 36	-	-	31	-	-	1
Tècnic/a Informàtic/a	310 EPSEB/510 UniTIC - 43	-	-	33	-	-	1
Operador/a	270 FIB - 45	-	1	37	-	-	1
Operador/a	171 UGSCCT/510 UniTIC - 33	-	-	34	-	-	1
Rble. Serveis Recepció	220 ETSEIAT - 44	2	7	-	-	1	-
Rble. Serveis Recepció	230 ETSETB - 45	1	14	-	1	-	-
Rble. Serveis Recepció	310 EPSEB - 44	-	10	-	-	1	-
Tècnic/a Especialitzat/da	310 EPSEB - 45	-	-	7	-	-	1
Rble. Serveis Recepció	012 R - 10	-	8	-	-	-	1
TOTAL NOMBRE PLACES GRUP III: 11		3	40	234	1	2	8

Personal laboral temporal any 2005

Grup I

Nom plaça	Destinació	Presentats Lliure	Aprovats Lliure
TGS TIC	915 IRI - 8	-	-
Tècnic/a	001 SP - 26	-	16
Tècnic/a	666 Càtedra d'accessibilitat - 1	-	6
TOTAL NOMBRE PLACES GRUP I: 3		-	22

Grup II

Nom plaça	Destinació	Presentats Lliure	Aprovats Lliure
Tècnic/a de Gestió	053 VDOP - 2	-	22
Tècnic/a de Gestió de Projectes	918 CREB - 2	-	11
TOTAL NOMBRE PLACES GRUP II: 2		-	33

3.3.4 Selecció de personal

3.3.4.2 CONCURSOS DEL PERSONAL FUNCIONARI

ANY 2005

Nom de la plaça	Destinació	Escala	Nivell	Perfil Genèric	Presentats	Aprovats
Cap Servei Gestió Acadèmica	007 SGA-27	A	28	Cap 1a N1	-	-
Cap GTPAE	052 GTPAE-10	A	27	Cap 1a N2	1	1
Cap Unitat 3r. Cicle	008 UTGT-3	A	27	Cap 1a N3	3	1
Cap Serveis Adm. I de Suport	240 ETSEIB-67	A-B	26	Cap 1b N1	7	1
Administrador/a	340 EPSEVG-37	A-B	24	Cap 1b N2	7	1
Cap d'Administració	713 EQ-18	A-B	24	Cap 1c N1	7	1
Cap d'Administració	707 ESAII-17	A-B	22	Cap 1c N2	5	1
Cap d'Administració	708 ETCG-9	A-B	22	Cap 1c N2	8	1
Cap d'Administració	712 EM-11	A-B	22	Cap 1c N2	7	1
Cap d'Administració	735 PA-3	A-B	22	Cap 1c N2	7	1
Cap d'Administració	737 RMEE-4	A-B	22	Cap 1c N2	9	1
Administrador/a	460 INTE-10	A-B	22	Cap 1c N2	1	-
Cap Biblioteca	310 EPSEB-46	A-B	22	Bib. Gestió N2	2	1
Cap Àrea de Recursos i Serveis	230 ETSETB-45	A-B	22	Cap 2 N3	3	1
Rble. Unitat Administració	111 SR11-8	A-B	22	Cap 2 N3	3	1
Tècnic/a	056 AR-1	A-B	22	Tècnic Gestió N1	2	-
Tècnic/a	052 GTPAE-11	A-B	22	Tècnic Gestió N1	4	1
Rble. Serveis Aprenentatge	240 ETSEIB/520 BUPC-66	A-B	22	Bib. Rble. Serveis	3	1
Tècnic/a en Economia i Finances	057 VGE-2	A-B	20	Tècnic Gestió N2	2	1
Bibliotecari/ària	520 BUPC-27	B	20	Bibliotecari/ària	2	1
Rble. Adm. I Extensió Universit.	620 UNIVERS-30	B-C	20	Tècnic Gestió N3	10	1
Tècnic/a Administració	731 OO-7	B-C	20	Tècnic Gestió N3	2	1
Rble. Processos Oferta Estudis	008 UTGT-4	C-D	18	Tècnic Suport N1	10	1
Administratiu/va	111 SR11 -9	C-D	18	Tècnic Suport N1	8	1
Administratiu/va	210 ETSAB-36	C-D	16	Tècnic Suport N2	3	-
Administratiu/va	210 ETSAB-37	C-D	16	Tècnic Suport N2	6	1
Administratiu/va	735 PA-4	C-D	16	Tècnic Suport N2	7	1
Administratiu/va	210 ETSAB-38	C-D	16	Tècnic Suport N2	3	-
Administratiu/va	743 MA4-2	C-D	16	Tècnic Suport N2	3	1
Administratiu/va	701 AC-15	C-D	16	Tècnic Suport N2	2	1
Administratiu/va	230 ETSETB-46	C-D	16	Tècnic Suport N2	2	1
NOMBRE TOTAL DE PLACES: 31					139	26

3.3.4 Selecció de personal**3.3.4.3 OPOSICIONS DEL PERSONAL FUNCIONARI**

ANY 2005

Escala	Torn	Places convocades	Nombre de presentats	Aprovats
Tècnic/a Gestió "Cap SGA"	Lliure	1	6	1
Tècnic/a de Gestió	Intern	5	5	4
Gestió	Intern	40	59	En procés

3.3 Personal d'administració i serveis

3.3.5 FORMACIÓ DEL PERSONAL D'ADMINISTRACIÓ I SERVEIS

ANY 2005

Accions formatives internes	Edicions	Assistents	Hores per acció formativa
1. Administrativa			
Arquitectura de la informació	1	26	4
Com millorar el treball en equip	1	27	2
Comportament assertiu	6	82	12
Escolta activa	6	78	8
Gestió orientada a processos	1	12	5
Gestió orientada a processos	8	117	16
Gestió per processos (Taller)	2	9	8
Implantació de programes de postgrau UPC	2	141	4
Introducció a la llei de LOPD	3	35	5
L'arbre de la presa de decisió	1	14	12
Negociació positiva	2	27	12
Planificació operativa	5	54	8
Planificació operativa	2	26	12
Presa de decisions	1	15	8
Presa de decisions	2	26	12
Resolució del conflicte	5	75	12
Sintonia en atenció a l'usuari	4	54	8
Tècniques de comunicació escrita	4	53	12
Treball en equip	1	28	8
Treball en equip	4	48	12
Treball en equip	1	11	16
TOTAL	62	958	196
2. Desenvolupament professional			
Aprenentatge emocional	1	14	12
Com aconseguir relacions positives	1	11	12
Com potenciar l'autoconeixement i el control	1	15	12
Comportament assertiu	1	10	12
Flexibilitat: com treballar la rigidesa	2	21	12
Gestió orientada a processos	1	8	16
Lideratge i delegació efectiva	1	9	12
Negociació positiva	1	10	12
Planificació operativa	1	11	8
Presa de decisions	1	11	8
Recursos per afrontar situacions de tensió	2	22	12
TOTAL	13	142	128
3. Biblioteques			
El rol de líder	1	12	16
Planificació i gestió de biblioteques universitàries	1	19	6
TOTAL	2	31	22
4. Gestió de la documentació			
El registre de documents a la UPC	3	49	5
TOTAL	3	49	5
5. Econòmica			
Gestió econòmica i pressupostària	1	14	28
Gestió econòmica i pressupostària II	2	27	24

Accions formatives internes	Edicions	Assistents	Hores per acció formativa
IRPF	2	50	4
IVA	2	48	4
Normes internacionals de comptabilitat	1	2	3
TOTAL	8	141	63
6. Informàtica			
Gestió segura de sistemes operatius	4	48	8
Gestió de la seguretat	1	7	8
Mecanismes de protecció davant d'instrusions	3	39	8
Seguretat en xarxes	1	13	12
Sistemes de detecció d'intrusions	3	36	8
Sistemes d'intrusió	3	39	8
TOTAL	15	182	52
7. Ofimàtica			
Access Avançat	1	26	15
Access Inicial	2	40	15
Access Mig	3	19	15
Access (Tres nivells)	1	8	45
Excel Avançat	1	13	15
Excel Inicial	2	21	15
Excel Mig	2	22	15
Project	4	60	20
Visio	3	45	12
Word Avançat	2	22	15
Word Inicial	2	16	15
Word Mig	2	20	15
TOTAL	25	312	212
8. Laboratoris i tallers			
Actuadors elèctrics	1	8	21
Electrònica de potència	1	9	24
Gestió de residus de laboratori	1	18	3
Sensors i adquisició de dades	2	21	21
Microcontroladors i lògica programable	1	13	24
TOTAL	6	69	93
9. Programa de desenvolupament de la funció directiva			
Anàlisi de problemes i presa de decisions - HD	2	36	35
Coaching	1	3	15
Coaching per a directius	1	12	28
Com millorar la motivació del equips de treball	2	31	12
Gestió del temps - HD	2	42	38
Gestió orientada a processos	1	16	16
L'arbre de presa de decisió	1	18	16
La detecció de possibilitats de millora, creativitat i innovació	4	54	20
La reunió com a eina de treball - HD	1	14	32
Lideratge i delegació efectiva	2	25	12
Màrqueting educatiu	1	19	20
Negociació positiva	1	13	12
Pla d'aplicabilitat - HD	1	18	20
Presa de decisions	1	13	8

Accions formatives internes	Edicions	Assistents	Hores per acció formativa
Presa de decisions	1	10	12
Presentacions en públic - HD	2	33	42
Tècniques de negociació - HD	2	42	30
Treball en equip	2	26	12
TOTAL	28	425	380
10. Recerca			
Fenix: dubtes i consultes	1	2	3
Fenix: dubtes i consultes	2	10	4
Fenix: dubtes i consultes	1	18	7
TOTAL	4	30	14
TOTAL ACCIONS FORMATIVES INTERNES	166	2.339	1.165

Accions formatives externes	Accions formatives	Assistents
Per al lloc de treball (per temàtiques o àrees)		
1. Biblioteques	17	38
2. Comunicació	4	5
3. Econòmica	3	3
4. Idiomes	4	4
5. Informàtica	7	11
6. Jurídica i personal	4	5
7. Laboratoris i tallers	4	4
8. Noves tecnologies	4	5
9. Prevenció de riscos laborals	4	4
10. Qualitat	3	3
11. Tècnica	7	9
TOTAL	61	91
Per al desenvolupament professional		
1. Cursos, seminaris, màsters i postgraus	10	13
2. Idiomes	78	134
3. Formació universitària	35	69
Universitats públiques catalanes ⁽¹⁾	106	126
TOTAL	229	342
TOTAL ACCIONS FORMATIVES EXTERNES	290	433

⁽¹⁾ Informació facilitada pel Servei de Gestió Acadèmica

Estades / Visites	Assistents
Fundació UPC	1
University of Western Ontario	1
Northeastern University	1
Universidad Politécnica de Madrid	1
École Central de Paris	1
Blekinge Tekniska Hogskola	1
Griffith University	1
TOTAL ESTADES / VISITES	7



4 Economia i patrimoni

Índex

4|1 Tancament de l'exercici 2005

4 1 1	Balanç i resultats de l'exercici	190
4 1 2	Gestió del pressupost	192
4 1 3	Liquidació del pressupost per programes 2005	194
4 1 4	Liquidació del capítol 2n (gestió descentralitzada)	195
4 1 5	Liquidació del capítol 2n (gestió centralitzada)	196
4 1 6	Resum d'inversions	198
4 1 7	Pla de noves construccions	199
4 1 8	Superfícies construïdes	200

4|2 Programació de l'exercici 2006

4 2 1	Pressupost de la UPC	202
4 2 2	Pressupost per programes	203
4 2 3	Detall dels ingressos	204
4 2 4	Detall de les despeses	206
4 2 5	Assignació de recursos per a despeses de funcionament (gestió descentralitzada)	211
4 2 6	Assignació de recursos per a despeses de funcionament (gestió centralitzada)	214
4 2 7	Inversions (recerca, obres, equipaments, reposició)	215

4|3 Anàlisi econòmica

4 3 1	Finançament corrent i subvenció pública per estudiant/a	216
4 3 2	Cost dels estudis de 1r i 2n cicles	218

4.1 Tancament de l'exercici 2005

4.1.1 BALANÇ I RESULTATS DE L'EXERCICI

Balanç de situació

Actiu	2005	2004
Immobilitzat immaterial	178.468	228.281
Immobilitzat material	269.240.374	261.546.454
Immobilitzat financer	1.940.211	1.580.801
Deutors a llarg termini	1.536.994	1.452.020
Deutors per drets reconeguts	61.206.720	57.925.394
Inversions financeres temporals	4.155.002	1.094.640
Tresoreria	2.538.247	2.536.437
TOTAL ACTIU	340.796.016	326.364.027

Aquest balanç ha estat auditat per Pricewaterhouse Coopers Auditores, SL.

Passiu	2005	2004
Fons propis	40.485.931	60.800.386
Patrimoni	57.348.269	71.605.646
Patrimoni lliurat en cessió	-939.335	-939.335
Patrimoni rebut en cessió	4.391.451	4.391.451
Resultat de l'exercici	-20.314.454	-14.257.377
Ingressos a distribuir en diversos exercicis	137.408.986	129.425.383
Provisions per a riscos i despeses	6.973.264	6.762.657
Creditors a llarg termini	18.730.250	16.505.267
Creditors a curt termini	53.263.155	42.957.037
Creditors pressupostaris i no pressupostaris	20.977.619	21.015.450
Administracions públiques	10.081.723	9.786.151
Altres creditors no pressupostaris	22.203.813	12.155.436
Ajustaments per periodificació	83.934.430	69.913.297
TOTAL PASSIU	340.796.016	326.364.027

Aquest balanç ha estat auditat per Pricewaterhouse Coopers Auditores, SL.

Compte de resultats

Ingressos	2005	2004
Vendes i prestacions de serveis	37.497.414	34.136.849
Altres ingressos de gestió ordinària	31.294.362	30.190.822
Preus públics de matrícula i taxes	28.277.524	27.290.645
Cànon, lloguers i fòrums	2.804.920	2.728.260
Interessos	80.064	171.516
Altres ingressos	131.854	401
Transferències i subvencions	154.689.063	154.048.592
Beneficis i ingressos extraordinaris	9.201.008	8.460.349
TOTAL INGRESSOS	232.681.847	226.836.612

Aquest balanç ha estat auditat per Pricewaterhouse Coopers Auditores, SL.

Estalvi (desestalvi)	-20.314.454	-14.257.377
----------------------	-------------	-------------

Despeses	2005	2004
Despeses de funcionament	242.248.710	233.240.883
Despeses de personal	175.155.861	161.039.284
Sous i salaris	150.951.202	141.516.997
Cotitzacions socials	24.204.659	19.522.286
Dotació d'amortització de l'immobilitzat	16.007.485	14.439.262
Altres despeses de gestió	50.771.987	52.787.435
Despeses financeres	313.377	4.974.902
Transferències i subvencions	8.550.581	5.545.172
Pèrdues i despeses extraordinàries	2.197.010	2.307.934
TOTAL DESPESES	252.996.301	241.093.989

Estat de la liquidació del pressupost de l'exercici 2005

DRETS LIQUIDATS DE L'EXERCICI	
Cap. 3r Taxes i altres ingressos	61.613.576
Cap. 4t Transferències corrents	148.272.066
Cap. 5è Ingressos patrimonials	793.718
Cap. 7è Transferències de capital	44.885.730
Cap. 8è Actius financers (romanents)	2.649.032
Cap. 9è Passius financers	2.094.165
TOTAL DRETS LIQUIDATS	260.308.287
OBLIGACIONS CONCRETES DE L'EXERCICI	
Cap. 1r Remuneracions de personal	132.195.777
Cap. 2n Despeses corrents	46.977.889
Cap. 3r Despeses financeres	284.214
Cap. 4t Transferències corrents	5.743.019
Cap. 6è Inversions reals	70.307.185
Cap. 8è Adquisició d'accions	12.128
Cap. 9è Passius financers	3.508.538
TOTAL OBLIGACIONS	259.028.750
Drets liquidats - Obligacions concretes	1.279.537
Romanent exercici 2004 no incorporat com a drets liquidats	67.409.587
LIQUIDACIÓ DE L'EXERCICI	68.689.124
Romanent específic 2005	86.483.764

4.1 Tancament de l'exercici 2005

4.1.2 GESTIÓ DEL PRESSUPOST

Ingressos		Inicial	Liquidat
TAXES I ALTRES INGRESSOS			
30	Taxes	884.656,00	842.808,09
31	Preus públics	26.595.054,00	25.348.589,74
32	Prestació de serveis	29.700.374,00	33.164.759,21
330	Venda de publicacions pròpies i d'altres	3.364.437,00	167.376,65
38	Reinteguments	-	11.888,89
39	Altres ingressos	9.528.260,00	2.078.153,84
TRANSFERÈNCIES CORRENTS			
40	De l'Administració de l'Estat	4.478.052,00	5.993.291,09
41	D'organismes autònoms administratius	6.856.553,00	7.776.806,38
45	De comunitats autònomes	126.888.311,00	126.276.369,25
46	D'ens territorials	-	110.730,07
47	D'empreses privades	3.747.200,00	5.925.948,57
48	De particulars	60.000,00	86.174,70
49	De l'exterior	795.754,00	2.102.746,04
INGRESSOS PATRIMONIALS			
52	Interessos de dipòsits	73.400,00	33.275,76
54	Rendes de béns immobles	446.900,00	41.170,25
55	Productes de concessions i aprofitament	137.786,00	719.272,43
TRANSFERÈNCIES DE CAPITAL			
70	De l'Administració de l'Estat	14.642.201,00	9.523.990,44
75	De la Generalitat de Catalunya	23.404.343,00	18.153.834,64
77	D'empreses privades i ajuntaments	2.000.000,00	1.687.183,53
79	De l'exterior	13.584.000,00	15.520.721,20
TOTAL INGRESSOS DE L'EXERCICI			
87	Romanents de tresoreria	-	-734.294,87
89	Cancel·lació deute Generalitat	-	3.383.326,68
91	Préstecs rebuts	-	2.094.165,00
TOTAL INGRESSOS		267.187.281,00	260.308.287,58

Despeses	Inicial	Liquidat
Cap. 1r Despeses de personal		
Càrrecs acadèmics	760.596,00	734.799,65
Complement càrrecs acadèmics	494.299,00	572.102,90
Retribucions bàsiques docents	26.178.503,00	26.769.716,64
Retribucions complementàries docents	32.216.449,00	31.699.386,64
Retribucions bàsiques del PAS	7.978.650,00	7.764.152,02
Retribucions complementàries del PAS	9.581.745,00	10.026.633,72
Retribucions bàsiques del personal investigador	1.189.384,00	1.367.445,21
Retribucions complementàries del personal investigador	458.012,00	324.286,07
Retribucions bàsiques del PAS laboral	15.520.639,00	16.386.308,70
Retribucions complementàries del PAS laboral	6.177.213,00	3.560.186,57
Retribucions bàsiques docents TC	8.761.444,00	8.904.845,10
Retribucions complementàries docents TC	4.309.332,00	4.420.619,74
Quotes socials	15.213.050,00	14.193.362,34
Fons social	120.000,00	32.334,04
Pagaments FPC	6.827.074,00	2.704.420,66
Nòmina ICT	-	39.477,96
Convocatòria beques "Ramón y Cajal"	2.439.501,00	2.193.393,54
Juan de la Cierva	-	253.472,54
Pagaments AIDIT	-	56.080,00
Pagaments CTM	-	60.458,56
Pagaments BSC	-	132.294,84
Cap. 2n Despeses de béns corrents i de serveis	44.042.742,00	46.977.889,20
Cap. 3r Despeses financeres	195.000,00	284.213,64
Cap. 4t Transferències corrents	5.006.168,00	5.743.018,63
Cap. 6è Inversions reals	75.373.304,00	70.307.185,30
Cap. 8è Actius financers	-	12.128,12
Cap. 9è Passius financers	4.344.176,00	3.508.537,54
TOTAL DESPESES	267.187.281,00	259.028.749,87

Les diferències entre pressupost inicial i pressupost liquidat són originades per les alteracions de crèdit que es realitzen al llarg de l'exercici.

4.1 Tancament de l'exercici 2005

4.1.3 LIQUIDACIÓ DEL PRESSUPOST PER PROGRAMES 2005

Programa		Inicial	Liquidat
1	Docència	63.381.050	63.236.186
2	Doctorat, recerca i transferència de resultats	86.577.920	82.065.534
3	Societat i territori	4.537.733	6.977.891
4	Personal, estructura i organització ⁽¹⁾	108.346.402	100.379.090
	Deute i adquisició d'actius	4.344.176	6.370.049
TOTAL		267.187.281	259.028.750

⁽¹⁾ Inclou el pressupost de personal, llevat del personal docent i d'investigació, que s'ha inclòs als programes 1 i 2

4.1 Tancament de l'exercici de 2005

4.1.4 LIQUIDACIÓ DEL CAPÍTOL 2N (GESTIÓ DESCENTRALITZADA)

Unitats	Pressupost	
	Inicial	Contret ⁽¹⁾
1. SERVEIS		
033 Servei de Patrimoni, Obres i Manteniment	274.855,00	270.710,22
112 Coordinació del COU i de les PAAU	420.000,00	326.855,49
115 Junes i comitès de personal	-	20.446,89
117 Programa Dona	-	40.074,44
120 Consell Social	450.000,00	435.998,68
140 Consell d'Estudiants	20.000,00	17.495,42
150 Centre de Transferència de Tecnologia	885.000,00	905.514,82
160 Coordinació del Campus Nord	44.971,00	70.646,60
162 Centre Formació Interdisciplinar Superior (CFIS)	-	123.333,07
170 Unitat de Gestió dels Serveis Comuns del Campus de Terrassa	36.623,00	100.787,47
TOTAL SERVEIS	2.131.449,00	2.311.863,10
2. CENTRES DOCENTS		
Centres docents	4.910.606,07	4.152.172,31
TOTAL CENTRES DOCENTS	4.910.606,07	4.152.172,31
3. DEPARTAMENTS I 4. INSTITUTS		
Departaments	2.042.125,47	2.032.249,78
Instituts	198.159,39	406.692,64
TOTAL DEPARTAMENTS I INSTITUTS	2.240.284,86	2.438.942,42
5. SERVEIS TÈCNICS ESPECIALITZATS I SERVEIS UNIVERSITARIS		
631 Servei de Protecció Radiològica	-	12.000,00
650 Càtedra Gaudí	8.317,00	7.772,65
TOTAL SERVEIS TÈCNICS ESPECIALITZATS I SERVEIS UNIVERSITARIS	8.317,00	19.772,65
6. ALTRES UNITATS		
900 Museu Valentí Masach	3.143,00	8.750,58
903 Centre de Cooperació pel Desenvolupament	60.000,00	97.193,52
923 Centre de Logística i Serveis Marítims	9.015,00	9.283,34
Romanents i pendent distribuir	498.339,07	187.440,06
TOTAL ALTRES UNITATS	570.497,07	302.667,50
TOTAL GESTIÓ DESCENTRALITZADA €	9.861.154,00	9.225.417,98

⁽¹⁾ Les diferències entre pressupost inicial i pressupost contret són originades per les alteracions de crèdit que es realitzen al llarg de l'exercici.

4.1 Tancament de l'exercici 2005

4.1.5 LIQUIDACIÓ DEL CAPÍTOL 2N (GESTIÓ CENTRALITZADA)

Classificació econòmica	Pressupost	
	Inicial	Contret ⁽¹⁾
20210 Lloguer d'instal·lacions	91.083,00	274.165,67
20220 Lloguer d'ordinadors	100.000,00	32.278,14
21200 Manteniment preventiu i correctiu	2.712.493,00	2.627.137,58
21700 Àrees de serveis informàtics	234.960,00	216.906,45
21710 Manteniment d'equipaments informàtics	2.000.000,00	1.572.608,72
21900 Serveis UPCnet	-	325.268,97
22000 Material oficina	80.000,00	42.738,18
22030 Adquisició fons bibliogràfics	1.130.658,00	1.111.770,10
22060 Carpeta la UPC t'informa	96.610,00	96.933,33
22061 Edició títols	189.420,00	9.950,49
22100 Subministraments energètics	3.058.335,00	3.558.005,74
22140 Altres subministraments	85.000,00	71.890,70
22200 Despeses de telèfon i línies informàtiques	1.600.000,00	1.019.886,29
22210 Correu i missatgeria	200.000,00	174.911,76
22400 Primes d'assegurances	138.632,00	150.819,99
22500 Tributs i impostos	226.175,00	281.833,28
22600 Actes acadèmics i de representació	61.604,00	159.050,56
22610 Gestió de les titulacions pròpies	1.240.000,00	258.086,55
22620 Formació del PDI i PAS	326.104,00	333.794,85
22630 Pla de formació del PAS	664.600,00	185.473,71
22640 Comunicació institucional i Promoció	237.100,00	182.146,26
22660 Convenis de cooperació educativa	616.170,00	800.681,12
22700 Treballs de neteja i vigilància	7.315.338,00	7.149.793,29
22760 Encàrrecs d'estudis i treballs tècnics	146.575,00	241.489,74
22761 Prevenció riscos laborals	92.250,00	61.773,69
22762 Elaboració d'enquestes i encàrrecs seguiment act.	61.500,00	70.639,69
22770 Treballs de serveis informàtics	6.600.400,00	5.613.192,19
22800 Coordinació projectes d'intercanvi	216.578,00	102.423,84
22810 Accions d'impuls a la recerca	219.926,00	94.827,93
22812 Despeses corrents de planificació estratègica	-	126.723,31
22812 Despeses corrents de planificació estratègica	100.000,00	-
22822 Material fungible beques Ramón y Cajal	60.000,00	62.252,34
22830 Mobilitat internacional del PAC	450.000,00	307.085,06
22840 Programes de doctorat	21.000,00	92.180,78
22842 Accions específiques del doctorat	36.000,00	33.621,05

Classificació econòmica	Pressupost	
	Inicial	Contret ⁽¹⁾
22844 Programa International Graduate School of Catalonia	-	2.752,60
22850 Semestralització i accés als estudiants	-	8.790,89
22860 Avaluació institucional	27.000,00	61.401,59
22861 Suport procès d'adaptació en el marc de l'EEES	654.000,00	64.849,84
22870 Pla Promoció dels Estudis	265.000,00	321.798,32
22880 Projectes específics	-	1.891.182,42
22890 Programes específics UPC	1.759.710,00	1.531.300,59
22930 Suport ICE a la Innovació docent	150.400,00	131.610,18
22932 Retribucions professorat Consorci Igualada	-	41.126,61
22934 Retribucions professorat CEIB	-	5.218.460,43
22950 Suport a l'ensenyament basat en les TIC	72.121,00	87.612,24
22960 Convocatòria projecte d'innovació docent	147.849,00	85.945,52
22970 Programes de millora de la qualitat docent	70.000,00	58.060,05
23010 Comissió serveis i assistència a concursos i oposicions	100.392,00	144.853,56
23020 Tribunals de tesis doctorals	203.755,00	175.815,13
23030 Tribunals de professorat	20.000,00	12.507,22
23040 Gestió de seguiment de les escoles adscrites	2.000,00	211,28
23050 Concurs a places docents	100.000,00	122.970,21
29000 Nous espais, equipaments i instal·lacions	200.850,00	348.881,19
TOTAL DESPESES GESTIÓ CENTRALITZADA	34.181.588,00	37.752.471,22

⁽¹⁾ Les diferències entre pressupost inicial i pressupost contret són originades per les alteracions de crèdit que es realitzen al llarg de l'exercici.

4.1 Tancament de l'exercici 2005

4.1.6 RESUM D'INVERSIONS

Classificació econòmica	Pressupost ⁽¹⁾	
	Inicial	Liquidat
62010 Pla d'inversions en edificis existents	421.506,00	309.355,90
62011 Compliment de normativa	387.000,00	385.098,93
62012 Rehabilitació d'edificis	1.046.000,00	239.541,25
62013 Accessibilitat	30.000,00	26.560,37
62014 Estalvi energètic	60.000,00	53.662,87
62015 Sistemes electrònics de seguretat	236.000,00	62.530,13
62016 Remodelacions funcionals	521.000,00	908.447,00
62017 Adequació instal·lacions i adaptació noves tecnologies	1.718.000,00	722.419,69
62018 Retolació d'espais	49.000,00	35.868,41
62019 Xarxa de veu i dades	116.000,00	341.747,35
62040 Obres i equipaments nous centres: Diputació	-	2.510.483,71
62050 Obres i equipaments Campus Castelldefels	-	8.333,65
62060 Mobiliari per a nous edificis	600.000,00	-
62070 Actuacions programa estalvi energètic	-	394,89
62100 Centres d'innovació	270.000,00	266.181,32
62120 Inversions FEDER	5.000.000,00	5.079.358,56
62140 Inversions tecnològiques	-	-
62180 Inversions en planificació estratègica de les UE	350.000,00	353.038,91
62181 Inversions en equipament docent	-	117.868,75
62183 Renovació equipament docent	550.000,00	674.046,88
62184 Laboratori comú enginyeria mecànica	16.633,00	8.189,30
62190 Inversions a curt termini	-	3.000,00
62200 Pla d'Infraestructures TIC	1.050.000,00	1.141.289,75
62220 Projectes PRISMA	2.251.111,00	1.763.400,08
62400 Equipament científic i docent per a escoles adscrites	83.000,00	75.901,30
62500 Reposicions per sinistres	-	43.185,07
62910 Centre de Recursos de Suport a la Docència	-	26.751,53
62950 Projecte adequació edifici ETSEIB	2.950.000,00	207.148,97
62960 Biblioteca ETSAB	1.776.913,00	638.090,67
62961 Biblioteca EPSEM	65.000,00	235.453,23
62970 Inversions edifici A0 i altres inversions	1.526.000,00	813.960,85
62980 Inversions Castelldefels	5.388.231,00	5.013.225,00
63011 Inversió en infraestructura de biblioteques	737.576,00	752.968,85
63020 Inversió pla de seguretat i riscos laborals	251.125,00	146.034,20
63100 Instal·lació i posada en funcionament d'equips	60.000,00	12.098,00
63200 Projectes pluridisciplinaris del Pla medi ambient	246.408,00	290.054,80
64000 Activitats emprenedores	562.500,00	668.823,90
64109 Subvencions recerca i formació CTT	1.800.000,00	1.455.788,27
64160 Projectes de recerca diversos	450.000,00	1.443.941,72
64209 Grups de recerca consolidats CTT	500.000,00	631.859,68
64240 Infraestructura DGR	-	4.293,50
64249 Infraestructura DGR CTT	500.000,00	807.156,69
64409 Activitats emprenedores CTT	1.142.000,00	548.298,76
64500 Convocatòries Generalitat (PQS)	1.429.974,00	1.498.948,53
64540 Estada de becaris a l'estranger	-	146.034,09
64590 Àrees coneixement deficitari	-	165.944,00
64700 Altres actuacions de recerca	61.697,00	29.406,40
64909 Projectes europeus CTT	8.584.000,00	9.480.080,94
64919 Transferència de tecnologia CTT	20.574.000,00	19.461.517,66
64929 Recerca i formació de l'Estat CTT	11.912.630,00	10.626.707,64
64939 Bonificacions CTT per inventariable	100.000,00	72.693,21
TOTAL	75.373.304,00	70.307.185,30

⁽¹⁾ Les diferències entre pressupost inicial i pressupost liquidat són originades per les alteracions de crèdit que es realitzen al llarg de l'exercici.

4.1 Tancament de l'exercici 2005

4.1.7 PLA DE NOVES CONSTRUCCIONS

Edificis acabats	Incorporacions de l'any 2005		
	Edificis	Instal·lacions	Total
A0 (Edifici Omega)	368.973	51.598	420.571
A3 (Mòdul del Campus Nord)	84.427	76.987	161.414
C (Edifici Coderch de l'ETSAB)	52.483	-	52.483
MN6 (Biblioteca Manresa)	23.987	48.786	72.772
OGCN (Obres generals Campus Nord)	44.180	104.176	148.356
OGCC (Obres generals Campus Castelldefels)	-	421.924	421.924
PMTE (Escola Agricultura)	402.813	946.359	1.349.171
R (Rectorat)	1.804.469	636.017	2.440.486
VG7 (Edifici Neapolis)	1.204.533	-	1.204.533
TOTAL EN EDIFICIS ACABATS	3.985.864	2.285.845	6.271.710

Edificis en curs	Incorporacions de l'any 2005		
	Edificis	Instal·lacions	Total
Biblioteca ETSAB	613.614	12.454	626.068
PMTD (Edifici de Serveis de Castelldefels)	4.563.564	139.126	4.702.689
SC3 (Nou edifici San Cugat)	472.071	24.356	496.427
TOTAL EN EDIFICIS EN CURS	5.649.248	175.936	5.825.184
TOTAL PLA DE NOVES CONSTRUCCIONS	9.635.113	2.461.781	12.096.893

4.1 Tancament de l'exercici 2005
4.1.8 SUPERFÍCIES CONSTRUÏDES

Situació		Edifici	Superfície per edifici (m ²)	Superfície per zona (m ²)	Superfície per campus (m ²)
CAMPUS NORD	Zona Torre Girona	BO	446,40	7.637,06	142.865,39
		CH	441,72		
		PL	730,64		
		R/TG	5.646,54		
		BUNKER ⁽¹⁾	371,76		
	Zona Càtedra Gaudí	CG	632,61	632,61	
	Zona mòduls	A1	3.966,59	134.595,72	
		A2	3.889,05		
		A3	3.782,97		
		A4	3.794,95		
		A5	3.886,12		
		A6	4.216,34		
		B0	144,19		
		B1	2.848,39		
		B2	1.318,18		
		B3	2.262,95		
		B4/5	5.918,59		
		B6	2.336,73		
		C1	4.895,06		
		C2	2.474,93		
		C3	4.754,50		
		C4	4.790,02		
		C5	5.280,41		
		C6	4.753,08		
		D1	5.208,09		
		D2	2.970,85		
		D3	2.969,49		
		D4	3.048,91		
		D5	3.010,68		
		D6	3.047,94		
NX ⁽²⁾		1.287,00			
NX2 ⁽²⁾	1.623,00				
PO	6.765,74				
BIB	6.644,40				
VX	18.574,23				
OMEGA	10.083,06				
RS	4.049,28				
CAMPUS SUD	Zona 1	A	12.167,69	49.426,84	
		C	8.678,60		
		AR	492,38		
		P	15.991,59		
		U	12.096,58		
	Zona 2	PI	6.867,43	46.695,16	
		H	23.801,42		
		PA	1.466,83		
		PB	2.635,16		
		PC	2.082,88		
		PD	2.131,69		
		PE	1.854,45		
		PF	1.482,29		
		PG	4.373,01		

Situació		Edifici	Superfície per edifici (m ²)	Superfície per zona (m ²)	Superfície per campus (m ²)		
NÀUTICA		NT1	4.253,75	4.998,43	4.998,43		
		NT2	203,88				
		NT3	540,80				
RAVAL		RR	11.274,89	11.274,89	11.274,89		
CASTELLDEFELS		C4C	14.961,81	33.340,21	33.340,21		
		D4C	11.942,54				
		D7C	6.435,86				
CORNELLÀ DE LLOBREGAT		CB	376,35	376,35	376,35		
CAMPUS TERRASSA	Zona Terrassa	TR1	9.429,19	64.124,35	69.944,65		
		TR2	2.939,66				
		TR3	2.573,40				
		TR4	6.669,89				
		TR45	3.076,79				
		TR5	11.589,48				
		TR6	2.368,12				
		TR7	2.589,49				
		TR8	6.493,88				
		TR9	2.392,69				
		TR10	2.217,94				
		TR11	2.778,97				
		TR12	2.977,12				
		TR30	1.329,73				
	TR31	4.698,00					
	Zona Vallès	TR20	1.211,21	5.820,30			
		TR21	1.108,67				
		TR22	806,95				
		TR23	395,08				
		TR24	188,19				
		TR25	916,42				
		TR26	1.193,78				
	SANT CUGAT DEL VALLÈS		SC1	3.394,56		10.130,41	10.130,41
		SC2	5.872,89				
		SC3	862,96				
MANRESA		MN1	4.112,20	12.429,56	12.429,56		
		MN2	1.324,14				
		MN3	2.463,50				
		MN4	204,66				
		MN5	2.925,12				
		MN6	1.399,94				
VILANOVA I LA GELTRÚ		VG1	4.166,51	19.876,45	19.876,45		
		VG2	1.713,22				
		VG3	5.083,64				
		VG4	2.278,18				
		VG5	1.015,10				
		VG6 ⁽³⁾	4.181,80				
		LAB ⁽⁴⁾	128,00				
		VG7 ⁽⁵⁾	1.310,00				
TOTAL SUPERFÍCIE CONSTRUÏDA					401.358,34		

Dades a gener de 2006.

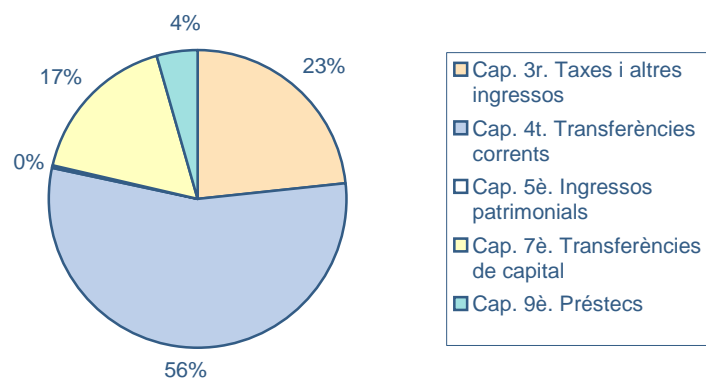
⁽¹⁾ Dades segons projecte⁽²⁾ Només la superfície computable ocupada per la UPC.⁽³⁾ 2.622,71m² de Residència universitària i Locals comercials⁽⁴⁾ Laboratori d'Aplicacions Bioacústiques, ubicat a la zona portuària de Vilanova i la Geltrú⁽⁵⁾ Correpon a la planta 2 de l'edifici Neàpolis

4.2 Programació de l'exercici 2006

4.2.1 PRESSUPOST DE LA UPC

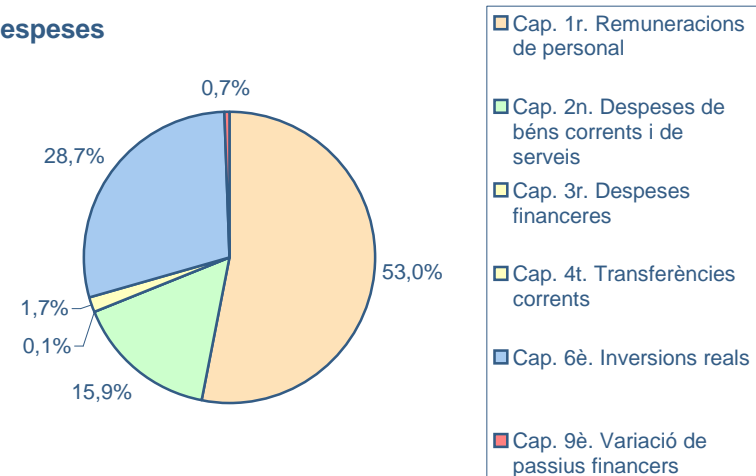
Ingressos	Import	%
Cap. 3r. Taxes i altres ingressos	68.540.785	23,4%
Cap. 4t. Transferències corrents	160.399.578	54,9%
Cap. 5è. Ingressos patrimonials	671.486	0,2%
Cap. 7è. Transferències de capital	49.561.047	17,0%
Cap. 8è. Actius financers	-	-
Cap. 9è. Préstecs	13.128.822	4,5%
TOTAL D'INGRESSOS	292.301.718	100,0%

Ingressos



Despeses	Import	%
Cap. 1r. Remuneracions de personal	154.834.414	53,0%
Cap. 2n. Despeses de béns corrents i de serveis	46.376.266	15,9%
Cap. 3r. Despeses financeres	285.016	0,1%
Cap. 4t. Transferències corrents	4.876.838	1,7%
Cap. 6è. Inversions reals	83.992.147	28,7%
Cap. 9è. Variació de passius financers	1.937.037	0,7%
TOTAL DE DESPESES	292.301.718	100,0%

Despeses



4.2 Programació de l'exercici 2006

4.2.2 PRESSUPOST PER PROGRAMES

Programes per al pressupost 2006

Nre.	Descripció	Import	%
1	Docència	68.516.646	23,4%
2	Doctorat, recerca i transferència de resultats	94.419.375	32,3%
3	Societat i territori	4.771.297	1,6%
4	Personal, estructura i organització ⁽¹⁾	122.657.363	42,0%
	Deute i adquisició d'actius	1.937.037	0,7%
TOTAL		292.301.718	100,0%

⁽¹⁾ Inclou el pressupost de personal, llevat del personal docent i d'investigació, que s'ha inclòs als programes 1 i 2.

4.2 Programació de l'exercici 2006

4.2.3 DETALL DELS INGRESSOS

Explicació de l'ingrés	Total per conceptes	Total per capítols i articles
CAP. 3r. TAXES I ALTRES INGRESSOS		68.540.785
Art. 30 Taxes		1.052.241
309 Taxes de secretaria	1.052.241	
Art. 31 Preus públics		28.935.055
312 Preus públics	28.515.055	
312.1 Preus de matrícula	19.885.074	
312.2 Matrícules de becaris	3.439.654	
312.3 Matrícula acadèmica dels centres adscrits	435.406	
312.4 Programes de doctorat	1.562.614	
312.7 Titulacions pròpies	1.792.307	
312.8 Programes oficials de postgrau	1.400.000	
319 Altres preus públics	420.000	
319.1 Matrícula PAAU i batxillerat de la reforma	420.000	
Art. 32 Prestació de serveis		31.437.542
329 Prestació de serveis	31.437.542	
329.1 Convenis i serveis	22.161.400	
329.2 Overhead de transferència de tecnologia	4.387.641	
329.3 Convenis de cooperació educativa	3.560.922	
329.4 Altres cursos	140.000	
329.5 Cursos i serveis prestats per unitats	1.177.110	
329.6 Altres serveis	10.469	
Art. 33 Venda de béns		3.364.137
330 Venda de publicacions pròpies (impresos i altres béns)	3.364.137	
300.0 Publicacions i altres bens	164.137	
300.1 Productes i serveis TIC	3.200.000	
Art. 39 Altres ingressos		3.751.810
399 Altres ingressos	3.751.810	
399.1 Repercussió de costos	900.000	
399.2 Ràpels de compres	6.010	
399.3 Altres ingressos	1.845.800	
399.4 Ingressos extraordinaris	1.000.000	
CAP. 4t. TRANSFERÈNCIES CORRENTS		160.399.578
Art. 40 De l'Administració de l'Estat		6.320.953
401 De l'Administració de l'Estat	6.320.953	
401.10 Transferències diverses de l'Estat	3.676.953	
401.20 Projectes MEC.Overhead	1.440.000	
401.30 Per a programes d'intercanvi	204.000	
401.40 Ajuts per l'activitat docent (EEES)	1.000.000	
Art. 41 D'organismes autònoms administratius		8.022.533
411 D'organismes autònoms administratius	30.302	
412 D'altres organismes públics	7.992.231	

Explicació de l'ingrés	Total per conceptes	Total per capítols i articles
Art. 45 De comunitats autònomes		140.559.344
452 De la Generalitat (DURSI) atenc. ordinàries	130.029.722	
453 De la Generalitat (DURSI) atenc. extraordinàries	5.220.445	
453.1 Atencions extraordinàries-càrrega financera	4.820.445	
453.2 Atencions extraordinàries: contracte programa i aplicació de la LUC	400.000	
455 De la Generalitat. Altres transferències	5.309.177	
Art. 47 D'empreses privades		4.457.996
470.10 D'empreses privades i altres entitats	789.706	
470.20 Aportació d'ens vinculats de docència (FUPC)	1.050.000	
470.21 Aportació ens vinculats de recerca	750.000	
470.30 Càtedres d'empreses i projecte UPC21	1.868.290	
Art. 48 De particulars		108.000
480 D'estudiants i personal UPC per a projectes de cooperació	108.000	
Art. 49 De l'exterior		930.752
490 De la Unió Europea	930.752	
CAP. 5è. INGRESSOS PATRIMONIALS		671.486
Art. 52 Interessos de dipòsits		73.400
520 Interessos de comptes corrents	40.000	
521 Interessos d'altres inversions financeres	33.400	
Art. 54 Rendes de béns immobles		461.500
540 Lloguers d'instal·lacions	461.500	
Art. 55 Productes de concessions i aprofitament		136.586
550 Cànon	124.586	
551 Altres concessions i aprofitaments	12.000	
CAP. 7è. TRANSFERÈNCIES DE CAPITAL		49.561.047
Art. 70 De l'Administració de l'Estat		13.107.037
701 De l'Administració de l'Estat	13.107.037	
701.1 Del MEC	11.170.000	
701.3 Del Ministeri d'Indústria	1.937.037	
Art. 75 Comunitats autònomes		22.198.833
751 De la Generalitat per a recerca	5.214.688	
752 De la Generalitat de Catalunya per a amortitzacions	-	
753 De la Generalitat de Catalunya per a inversions (PIU)	16.984.145	
Art. 77 D'empreses i ajuntaments		2.000.000
772 De la Diputació de Barcelona	2.000.000	
Art. 79 De l'exterior		12.255.177
790 De la Unió Europea	12.255.177	
790.1 De la Unió Europea per a recerca	9.620.000	
790.2 De la Unió Europea per a infraestructura	2.635.177	
CAP. 9è. PRÉSTECES		13.128.822
Art. 92 Préstecs rebuts del MEC		13.128.822
920 Préstecs rebuts del MEC	13.128.822	
TOTAL D'INGRESSOS		292.301.718

4.2 Programació de l'exercici 2006

4.2.4 DETALL DE LES DESPESES

Explicació de la despesa	Total per conceptes	Total per capítols i articles
CAP. 1r. REMUNERACIÓ DE PERSONAL		154.834.414
Art. 10 Alts càrrecs		1.300.072
101 Càrrecs acadèmics	787.977	
104 Complement càrrecs acadèmics	512.095	
Art. 12 Funcionaris		85.167.359
120 Retribucions dels funcionaris PDI	65.158.340	
120.1 Retribucions bàsiques del PDI	29.050.248	
120.2 Retribucions complementàries del PDI	36.108.092	
121 Retribucions a funcionaris PAS	20.009.019	
121.1 Retribucions bàsiques del PAS	9.204.149	
121.2 Retribucions complementàries del PAS	10.804.870	
Art. 13 Personal laboral		35.367.524
130 Retribucions personal investigador	1.938.500	
130.1 Retribucions bàsiques del personal investigador propi	1.395.720	
130.2 Retribucions complementàries del personal investigador propi	542.780	
131 Retribucions PAS laboral	23.096.015	
131.1 Retribucions bàsiques del PAS laboral	19.400.653	
131.2 Retribucions complementàries del PAS laboral	3.695.362	
132 Retribucions del PDI laboral	10.333.009	
131.1 Retribucions bàsiques del PDI laboral	6.716.456	
131.2 Retribucions complementàries del PDI laboral	3.616.553	
Art. 14 Personal contractat		3.562.993
140 Retribucions personal docent	3.562.993	
140.1 Retribucions bàsiques a docents	2.236.442	
140.2 Retribucions complementàries a docents	1.326.551	
Art. 16 Assegurances i prestacions socials		17.385.510
160 Quotes socials	17.385.510	
Art. 17 Altres actuacions de personal		12.050.956
170 Repercussió costos personal FUPC	3.188.032	
172 Repercussió costos personal CEIB	3.975.559	
175 Millores de personal	4.887.365	
175.00 Programa "Ramón y Cajal"	2.714.863	
175.10 Fons social	160.000	
175.20 Programa "Juan de la Cierva"	587.502	
175.60 Provisió per a aportacions als plans de pensions	1.425.000	

Explicació de la despesa	Total per conceptes	Total per capítols i articles
CAP. 2n. DESPESES DE BÉNS CORRENTS I DE SERVEIS		46.376.266
Despeses de gestió descentralitzada		11.077.545
Unitats bàsiques	8.825.168	
Unitats bàsiques	8.620.816	
Component específic de la Planificació Estratègica UB	178.352	
Institut de Ciències de l'Educació	26.000	
Serveis generals	256.250	
Unitats funcionals	95.345	
Campus Nord	46.545	
Campus Terrassa	36.800	
Campus del Baix Llobregat	12.000	
Altres Unitats	1.900.782	
Coordinació de Proves d'Accés a la Universitat	420.000	
Organització de personal	19.070	
Consell Social	461.250	
Consell d'Estudiants	20.000	
Gestió de Transferència de Tecnologia	860.000	
Centre de Cooperació per al Desenvolupament	108.000	
Centre d'activitats diferenciades	12.462	
Art. 20 Lloguers i cànon		280.302
202 Lloguer d'instal·lacions	180.302	
202 Lloguer d'ordinadors	100.000	
Art. 21 Reparacions, manteniment i conservació		5.068.457
212 Manteniment d'edificis	2.868.457	
217 Manteniment dels serveis informàtics	2.200.000	
217.00 Coordinació de serveis informàtics	200.000	
217.10 Manteniment d'equipaments informàtics	2.000.000	
Art. 22 Material, subministraments i altres		29.294.516
220 Material d'oficina i publicacions	1.787.323	
220.00 Material d'oficina	80.000	
220.20 Material per a les assignatures semipresencials	45.000	
220.3 Adquisicions fons bibliogràfics	1.215.457	
220.60 Publicacions institucionals (inclou carpeta "La UPC t'informa")	252.710	
220.61 Edició de Títols	194.156	
221 Subministraments	3.250.377	
221.0 Subministraments energètics	3.165.377	
221.4 Altres subministraments	85.000	
222 Comunicacions	1.804.200	
222.0 Despeses de telèfon i línies informàtiques	1.600.000	
222.1 Correu i missatgeria	204.200	
224 Primes d'assegurances	156.510	
225 Tributs i impostos	226.175	

Explicació de la despesa	Total per conceptes	Total per capítols i articles
226 Despeses diverses	3.408.235	
226.0 Actes acadèmics i de representació	61.604	
226.01 Eleccions als Òrgans de govern	30.000	
226.10 Gestió titulacions pròpies	1.523.461	
226.2 Formació del PAS	382.000	
226.3 Formació del PDI	574.000	
226.4 Comunicació Institucional i Promoció	221.000	
226.62 Ajuts a estudiants de CCE (per compte d'institucions públiques)	616.170	
227 Treballs realitzats per altres empreses	14.848.163	
227.00 Treballs de neteja i vigilància	7.905.438	
227.10 Gestió de tractament de residus	78.000	
227.60 Encàrrecs d'estudis i treballs tècnics	146.575	
227.61 Previsió de Riscos Laborals	92.250	
227.62 Elaboració d'enquestes i altres encàrrecs de seguiment d'activitats docents	25.500	
227.70 Treballs de serveis informàtics	6.600.400	
228 Despeses per programes específics	3.448.684	
228.00 Coordinació projectes d'intercanvi	247.000	
228.10 Accions d'impuls a la recerca	230.922	
228.12 Actuacions complementaries al Pla RDI'2010	100.000	
228.13 Programa de protecció i valorització de la recerca	58.000	
228.14 Programa de creació d'empreses de base tecnològica	283.700	
228.15 Accions de foment de l'esperit emprenedor	49.300	
228.16 Accions específiques de gestió per projectes europeus	37.000	
228.17 Altres accions de promoció a la recerca	25.000	
228.22 Material fungible pel programa Ramón y Cajal	85.000	
228.3 Mobilitat internacional del PDI i llicència sabàtica	450.000	
228.4 Ajuts a programes de doctorat de qualitat	22.500	
228.42 Accions específiques de doctorat: difusió i altres despeses	36.000	
228.60 Suport al procés d'avaluació, acreditació i estudis	57.000	
228.61 Suport al procés d'adaptació de l'activitat docent a l'EEES	5.000	
228.7 Pla de promoció dels estudis	125.000	
228.9 Programes específics UPC	1.637.262	
229 Actuacions associades a l'activitat docent	364.849	
229.3 Innovació docent	147.000	
229.6 Convocatòria projectes d'innovació docent	147.849	
229.7 Projectes per a la millora de la qualitat docent	70.000	
Art. 23 Indemnitzacions per raó del servei		447.392
230 Dietes, locomoció i trasllats	447.392	
230.10 Comissió de serveis i assistències a concursos i oposicions	100.392	
230.20 Tribunals de tesis doctorals	225.000	
230.30 Tribunals de professorat. Oferta de places UPC	20.000	
230.40 Gestió de seguiment de les escoles adscrites	2.000	
230.50 Tribunals de professorat. Habilitacions	100.000	
Art. 29 Serveis de nova creació		208.054
290 Nous espais, equipaments i instal·lacions	208.054	

Explicació de la despesa	Total per conceptes	Total per capítols i articles
CAP. 3r. DESPESES FINANCERES		285.016
Art. 32 Préstecs		285.016
320 Interessos de préstecs	285.016	
320.10 Despeses financeres dels comptes corrents	160.000	
320.20 Despeses financeres dels avals bancaris	81.000	
320.30 Despeses financeres per interessos de demora	44.016	
CAP. 4t. TRANSFERÈNCIES CORRENTS		4.876.838
Art. 48 Ajuts personals i a institucions sense finalitat de lucre		4.876.838
481 Col·laboració temporal d'estudiants	1.753.562	
481.00 Beques UPC de recerca	840.000	
481.10 Col·laboració temporal d'estudiants en suport de l'activitat docent	494.000	
481.11 Col·laboració temporal d'estudiants en suport a Biblioteques	158.012	
481.20 Col·laboració temporal d'estudiants en suport a gestió acadèmica	43.000	
481.21 Col·laboració temporal d'estudiants en les Factories de Recursos	51.300	
481.3 Participació temporal d'estudiants en treballs al Consell d'Estudiants i a les delegacions dels centres	77.250	
481.4 Ajuts per a treballs de suport puntual a estudiants de la UPC	90.000	
483 Ajuts per a activitats culturals i esportives i delegacions d'estudiants	79.950	
483.1 Ajuts per a activitats culturals i esportives	49.200	
483.3 Ajuts per a les delegacions d'estudiants	18.450	
483.4 Actuacions específiques d'extensió universitària	12.300	
484 Foment de la mobilitat internacional. Professors, estudiants i PAS	777.052	
485 Transferències a organismes i institucions	410.000	
485.10 A Associacions Internacionals d'Estudiants	10.000	
485.20 Aportacions i quotes	400.000	
486 A programes de cooperació exterior	371.754	
486.10 Programes CCD	329.754	
486.20 Programa de cooperació interuniversitària	42.000	
488 Beques predoctorat	1.051.920	
489 Ajuts a personal de la UPC	432.600	
489.1 Ajuts a personal de la UPC per a matrícules de 1r i 2n cicles	432.600	
CAP. 6è. INVERSIONS		83.992.147
Art. 62 Noves inversions en construccions i equips		32.398.231
620 Obres i equipaments d'espais nous	2.824.989	
620.11 Compliment normativa	82.000	
620.12 Rehabilitació d'edificis	1.170.100	
620.13 Accessibilitat	103.000	
620.14 Estalvi energètic	60.000	
620.15 Sistemes electrònics de seguretat	215.000	
620.16 Remodelacions funcionals	281.000	
620.17 Adequació d'instal·lacions i adaptació a noves tecnologies	322.188	
620.18 Retolació d'espais	44.000	
620.19 Xarxa de veus i dades (troncal i local)	41.000	
620.10 Altres petites actuacions	506.701	

Explicació de la despesa	Total per conceptes	Total per capítols i articles
621 Altres inversions	3.900.199	
621.00 Centres d'innovació	270.000	
621.20 Inversions Feder	2.635.177	
621.80 Inversions residuals dels Plans estratègics	150.000	
621.82 Reposició mobiliari conveni SIRESA	228.389	
621.83 Renovació d'equipament docent	600.000	
621.84 Laboratori Comú d'Enginyeria Mecànica	16.633	
622 Informàtica i xarxa de comunicacions	2.935.270	
622.00 Pla infraestructures TIC. Hardware	1.050.000	
622.20 Projectes institucionals de software	1.885.270	
626 Inversions en parcs científics i tecnològics	13.128.822	
629 Inversions extraordinàries	9.608.951	
629.50 Projecte d'adequació de l'edifici de l'ETSEIB	7.630.248	
629.60 Biblioteca de l'ETSAB	1.000.000	
629.70 A0 i altres inversions	978.703	
Art. 63 Inversions de reposició		1.547.575
630 Inversions en equipament docent, en reformes funcionals i en programes de millores	1.233.075	
630.11 Inversió en infraestructures de Biblioteques	733.075	
630.20 Inversions del pla de seguretat i riscos laborals	500.000	
631 Instal·lació i posada en funcionament d'equips	60.000	
632 Projectes del Pla de medi ambient	254.500	
Art. 64 Despeses d'inversions de recerca		50.046.341
641 Projectes de recerca	2.250.000	
641.09 Projectes DURSI específics de CTT	1.800.000	
641.60 Projectes de recerca diversos	450.000	
642 Infraestructura de recerca	1.200.000	
642.0 Grups de recerca consolidats	600.000	
642.4 Infraestructura DGR	600.000	
644 Càtedres d'empresa	1.368.290	
645 Personal de suport tècnic (PQS)	2.113.412	
647 Altres actuacions de recerca	63.239	
649 Actuacions de recerca, 3r cicle i transferència de tecnologia	43.051.400	
649.09 Projectes europeus CTT	9.620.000	
649.19 Transferència de tecnologia CTT	22.161.400	
649.29 Projectes MEC i accions especials	11.170.000	
649.30 Bonificacions CTT per a l'adequació del material inventariable	100.000	
CAP. 9è. PASSIUS FINANCERS		1.937.037
Art. 91 Amortització de préstecs		1.937.037
914 Devolucions préstecs Parcs Tecnològics	1.937.037	
TOTAL DESPESES		292.301.718

4.2 Programació de l'exercici 2006

4.2.5 ASSIGNACIÓ DE RECURSOS PER A DESPESES DE FUNCIONAMENT (GESTIÓ DESCENTRALITZADA)

Unitat		Import
2dA1	Unitats bàsiques (detall al quadre següent) ⁽¹⁾	8.620.816
2dA2	Component específic de la Planificació Estratègica unitats bàsiques	178.352
2dA3	Institut de Ciències de l'Educació	26.000
2dB	Serveis Generals	256.250
2dC	Unitats funcionals	95.345
2dD	Altres unitats	1.900.782
TOTAL DESPESES DE GESTIÓ DESCENTRALITZADA		11.077.545

Detall unitats bàsiques ⁽¹⁾

2006	Centres docents	Departaments	Instituts universitaris de recerca	Total
Funcionament: Base 75% de 2003 + IPC's	1.831.221	1.230.026	103.502	3.164.749
Resultats consolidats d'objectius 2005	1.268.305	829.822	71.061	2.169.187
Incentiu: màxim previst per a 2006	634.152	414.911	35.530	1.084.594
Assignació funcionament centres recerca	-	-	-	24.000
TOTAL	3.733.678	2.474.759	210.093	6.442.530

Finançament amb recursos específics provinents de:

329.30	Convenis de cooperació educativa	1.609.294
329.50	Cursos i serveis prestats per unitats	56.500
329.60	Altres serveis	10.469
330.00	Venda de publicacions pròpies, impresos i altres béns	14.137
399.30	Altres ingressos	67.800
470.10	D'empreses privades i altres unitats	24.000
540.00	Lloguers d'instal·lacions	271.500
550.00	Cànon	124.586
TOTAL		2.178.286

⁽¹⁾ Cada unitat bàsica rebrà amb data 1 de gener de 2006 una assignació inicial equivalent a haver assolit el 85% dels objectius pactats en el component comú del seu acord programa (incentiu màxim assolible). Durant el darrer trimestre, i una vegada coneguts els resultats reals assolits per les unitats, es procedirà a regularitzar l'assignació total corresponent a aquest exercici 2006.

L'import econòmic de l'assignació per resultats que no es distribueixi entre les unitats per el no assoliment del 100% dels resultats del període passarà a formar part del finançament que es destini a la convocatòria de Projectes Específics.

Atenent aquests criteris, la dotació econòmica màxima assolible i l'assignació inicial per a 2006 es recull en el quadre que es relaciona a continuació:

Centre	Pressupost 2006	
	Assignació màxima assolible	Assignació inicial
200 FME	103.384,54	100.743,46
210 ETSAB	383.876,40	374.069,81
220 ETSEIAT	294.871,21	287.338,37
230 ETSETB	351.916,44	342.926,30
240 ETSEIB	487.752,57	475.323,50
250 ETSECCPB	280.824,25	273.650,25
270 FIB	311.940,62	303.971,71
280 FNB	108.416,74	105.656,11
290 ETSAV	167.222,35	162.987,70
300 EPSC	121.664,65	118.556,58
310 EPSEB	292.311,50	284.844,04
320 EUETIT	234.919,00	228.917,70
330 EPSEM	188.400,46	183.611,36
340 EPSEVG	287.479,23	280.292,51
370 EUOOT	118.698,23	115.665,93
TOTAL	3.733.678,20	3.638.555,33

Departament	Assignació màxima assolible	Assignació inicial
701 AC	102.742,76	100.144,70
702 CMEM	93.331,50	90.947,24
703 CA	38.896,55	37.926,12
704 CA I	75.516,98	73.661,84
705 CA II	21.290,95	20.808,34
706 EC	72.059,62	70.248,52
707 ESAII	73.970,65	72.088,09
708 ETCG	86.597,55	84.385,31
709 EE	49.276,05	48.055,19
710 EEL	152.786,18	148.883,07
711 EHMA	59.098,11	57.588,37
712 EM	48.194,13	47.000,42
713 EQ	164.524,39	160.390,41
714 ETP	46.953,76	45.768,83
715 EIO	45.881,16	44.709,07
716 EA	19.997,45	19.539,49
717 EGE	23.173,26	22.661,43
718 EGA I	24.229,18	23.610,41
719 EGA II	7.780,75	7.587,02
720 FA	68.375,85	66.629,11
721 FEN	107.279,71	104.539,12
722 ITT	32.459,10	31.685,39
723 LSI	131.448,49	128.189,44
724 MMT	48.739,03	47.496,49
725 MA I	40.790,80	39.748,75
726 MA II	43.801,36	42.704,09
727 MA III	53.106,45	51.749,78
729 MF	31.726,95	30.968,31
731 OO	46.187,37	45.013,36
732 OE	91.534,80	89.235,96
735 PA	67.562,29	65.921,43
736 PE	45.054,88	43.917,20
737 RMEE	47.521,85	46.307,84
739 TSC	216.770,32	211.232,66
740 UOT	31.247,72	30.511,36
741 EMRN	33.341,66	32.511,36
742 CEN	19.546,30	19.046,96
743 MAI V	52.325,55	50.989,37
744 ET	43.150,25	42.047,92
745 EAB	16.487,13	16.072,42
TOTAL	2.474.758,86	2.412.522,22

Institut universitari de recerca	Assignació màxima assolible	Assignació inicial
420 INTEXTER	107.096,67	104.393,86
440 IOC	53.113,59	51.761,18
460 INTE	49.882,81	48.608,50
TOTAL	210.093,07	204.763,53

Centre de recerca	Assignació funcionament
470 CRNE	12.000,00
471 CRAE	12.000,00
TOTAL	24.000,00

TOTAL	6.442.530,13
Assignació màxima pressupost ⁽²⁾	6.470.881,51
Assignació adicional ⁽³⁾ Projectes Estratègics (Component Específica)	28.351,38

⁽²⁾ Prenem com a base de càlcul el 100% del grau d'assoliment de totes les unitats bàsiques

⁽³⁾ A més a més, a aquesta assignació adicional per a projectes estratègics, s'han d'afegir 150.000 € pressupostats per a la convocatòria de projectes específics de l'exercici 2006.

4.2 Programació de l'exercici del 2006

4.2.6 ASSIGNACIO DE RECURSOS PER A DESPESES DE FUNCIONAMENT
(GESTIÓ CENTRALITZADA)

Concepte		Import
202	Lloguers i cànon	280.302
212	Manteniment d'edificis	2.868.457
217	Manteniment de serveis informàtics	2.200.000
220	Material d'oficina i publicacions	1.787.323
221	Subministraments	3.250.377
222	Comunicacions: correu i missatgeria	1.804.200
224	Primes d'assegurances	156.510
225	Tributs i impostos	226.175
226	Despeses diverses	3.408.235
227	Treballs realitzats per altres empreses	14.848.163
228	Despeses per a programes específics	3.448.684
229	Actuacions associades a l'activitat docent	364.849
230	Dietes, locomoció i trasllats	447.392
290	Nous espais, equipaments i instal·lacions	208.054
TOTAL DESPESES GESTIÓ CENTRALITZADA		35.298.721

4.2 Programació de l'exercici 2006

4.2.7 INVERSIONS (RECERCA, OBRES, EQUIPAMENTS, REPOSICIÓ)

Concepte	Import
Article 62 Noves inversions en construccions i equips	32.398.231
620 Obres i equipaments d'espais nous	2.824.989
620.11 Compliment normativa	82.000
620.12 Rehabilitació d'edificis	1.170.100
620.13 Accessibilitat	103.000
620.14 Estalvi energètic	60.000
620.15 Sistemes electrònics de seguretat	215.000
620.16 Remodelacions funcionals	281.000
620.17 Adequació d'instal.lacions i adaptació a noves tecnologies	322.188
620.18 Retolació d'espais	44.000
620.19 Xarxa de veus i dades (troncal i local)	41.000
620.10 Altres petites actuacions	506.701
621 Altres inversions	3.900.199
621.00 Centres d'innovació	270.000
621.20 Inversions Feder	2.635.177
621.80 Inversions residuals dels Plans estratègics	150.000
621.82 Reposició mobiliari conveni SIRESA	228.389
621.83 Renovació d'equipament docent	600.000
621.84 Laboratori Comú d'Enginyeria Mecànica	16.633
622 Equipaments informàtics. UPCnet	2.935.270
622.00 Pla Infraestructures TIC. Hardware	1.050.000
622.20 Projectes institucionals de software (inclou Prisma)	1.885.270
626 Inversions en parcs científics i tecnològics	13.128.822
629 Inversions extraordinàries	9.608.951
629.50 Projecte adequació de l'edifici ETSEIB	7.630.248
629.60 Biblioteca ETSAB	1.000.000
629.70 A0 i altres inversions	978.703
Article 63 Inversions de reposició	1.547.575
630 Inversions en equipament docent, en reformes funcionals i en programes de millora	1.233.075
630.11 Inversió en infraestructures de Biblioteques	733.075
630.20 Inversions pla de seguretat i riscos laborals	500.000
631 Instal·lació i posada en funcionament d'equips	60.000
632 Projectes pluridisciplinaris del Pla de medi ambient	254.500
Article 64 Despeses d'inversions de recerca	50.046.341
641 Projectes de recerca	2.250.000
641.09 Projectes de recerca, específics CTT	1.800.000
641.60 Projectes de recerca diversos	450.000
642 Infraestructures de recerca	1.200.000
642.0 Grups de recerca consolidats	600.000
642.4 Infraestructura subvencionada per la DGR	600.000
644 Càtedres d'empresa. CTT	1.368.290
645 Personal de suport tècnic	2.113.412
647 Altres actuacions de recerca	63.239
649 Actuacions en recerca, 3r cicle i transferències de tecnologia	43.051.400
649.09 Projectes europeus (CTT)	9.620.000
649.19 Transferència de tecnologia (CTT)	22.161.400
649.29 Projectes MEC i accions especials	11.170.000
649.30 Bonificacions CTT per equipament inventariable	100.000
TOTAL	83.992.147

4.3 Anàlisi econòmica

4.3.1 FINANÇAMENT CORRENT I SUBVENCIÓ PÚBLICA PER ESTUDIANT/A

LIQUIDACIÓ DEL PRESSUPOST (en €)

Ingressos	1998	2001	2002	2003	2004	2005
Preus públics 1r i 2n cicles (inclou ingressos per becàries/aris)	14.775.942,69	19.063.793,29	20.873.612,86	21.891.570,00	22.382.111,09	23.606.732,80
Preus públics doctorat	610.571,95	723.698,54	1.391.365,80	1.571.396,00	1.421.848,78	1.741.856,94
Taxes de secretaria		1.971.621,89	703.393,08	788.930,00	914.793,56	842.808,09
Prestació de serveis	17.552.258,67	20.440.894,24	20.519.429,85	20.692.208,00	24.498.362,40	25.792.007,77
Convenis cooperació educativa		2.590.266,31	2.343.248,85	3.097.737,00	3.126.207,64	4.005.890,19
Cursos i altres serveis		6.789.691,56	8.299.517,34	9.427.134,00	10.641.292,12	3.366.861,25
Altres ingressos		1.441.827,40	1.648.807,75	2.122.404,00	2.000.145,19	2.257.419,38
Subvenció Generalitat (ordinària) ⁽¹⁾	79.606.313,03	91.637.890,21	96.638.107,00	101.945.025,00	111.008.401,85	109.235.959,51
Altres transferències de la Generalitat	3.141.494,44	4.677.808,14	5.351.472,61	10.263.443,00	10.002.920,54	17.037.406,93
Transferències corrents de l'Estat i d'altres administracions	665.795,63	1.959.718,75	4.177.833,59	4.314.716,00	8.821.146,56	16.070.906,03
Transferències corrents d'empreses i particulars	369.789,33	2.787.057,28	2.768.133,33	3.646.635,00	1.896.353,34	3.822.044,78
Transferències corrents de l'exterior	1.397.996,41	1.291.392,44	1.281.459,17	1.689.574,00	4.166.188,84	2.102.746,04
Ingressos patrimonials	10.135.223,39	1.221.343,64	2.228.766,59	1.419.189,00	882.500,99	793.718,44
Total ingressos corrents -sense despeses financeres- ⁽²⁾	128.255.385,55	156.597.003,69	168.225.147,82	182.869.961,00	201.762.272,90	210.676.358,15
Transf. Generalitat per a despeses financeres	5.479.230,35	7.050.290,53	6.569.765,21	5.312.651,00	4.772.948,86	3.002,81
Total ingressos corrents	133.734.615,90	163.647.294,22	174.794.913,03	188.182.612,00	206.535.221,76	210.679.360,96
Total despeses corrents ⁽²⁾	114.368.385,14	134.496.263,83	142.904.784,46	161.466.144,00	174.026.171,00	184.916.685,27
Subvenció pública per estudiant/a ⁽³⁾	3.717,18	4.403,76	4.754,88	5.082,51	5.623,24	5.547,51

LIQUIDACIÓ DEL PRESSUPOST (en € constants 2005)

Ingressos	1998	2001	2002	2003	2004	2005
Preus públics 1r i 2n cicles (inclou ingressos per becàries/aris)	17.328.263,99	21.783.504,49	22.934.153,47	23.442.174,82	23.218.136,33	23.606.732,80
Preus públics doctorat	716.039,05	826.944,05	1.528.714,60	1.682.699,77	1.474.958,22	1.741.856,94
Taxes de secretaria		2.252.900,75	772.828,59	844.810,81	948.963,28	842.808,09
Prestació de serveis	20.584.146,70	23.357.067,75	22.545.007,25	22.157.860,65	25.413.434,68	25.792.007,77
Convenis cooperació educativa		2.959.803,27	2.574.562,88	3.317.153,24	3.242.978,95	4.005.890,19
Cursos i altres serveis		7.758.334,05	9.118.804,96	10.094.868,63	11.038.769,77	3.366.861,25
Altres ingressos		1.647.523,83	1.811.569,96	2.272.736,29	2.074.855,38	2.257.419,38
Subvenció Generalitat (ordinària)	93.357.103,27	104.711.290,26	106.177.746,60	109.165.907,17	115.154.830,48	109.235.959,51
Altres transferències de la Generalitat	3.684.140,24	5.345.161,54	5.879.743,72	10.990.414,35	10.376.553,48	17.037.406,93
Transferències corrents de l'Estat i d'altres administracions	780.801,79	2.239.299,47	4.590.248,82	4.620.332,25	9.150.637,43	16.070.906,03
Transferències corrents d'empreses i particulars	433.664,86	3.184.669,17	3.041.389,87	3.904.930,31	1.967.186,66	3.822.044,78
Transferències corrents de l'exterior	1.639.479,21	1.475.627,26	1.407.958,53	1.809.248,45	4.321.805,93	2.102.746,04
Ingressos patrimonials	11.885.930,41	1.395.585,04	2.448.779,49	1.519.711,77	915.464,51	793.718,44
Total ingressos corrents -sense despeses financeres- ⁽²⁾	150.409.569,52	178.937.710,93	184.831.508,72	195.822.848,51	209.298.575,11	210.676.358,15
Transf. Generalitat per a despeses financeres	6.425.684,77	8.056.111,03	7.218.300,19	5.688.952,12	4.951.229,89	3.002,81
Total ingressos corrents	156.835.254,29	186.993.821,96	192.049.808,91	201.511.800,62	214.249.804,99	210.679.360,96
Total despeses corrents ⁽²⁾	134.123.799,18	153.683.997,85	157.011.643,37	172.902.974,78	180.526.463,64	184.916.685,27
Subvenció pública per estudiant/a ⁽³⁾	4.359,26	5.032,02	5.224,25	5.442,51	5.833,28	5.547,51

(1) A partir de l'exercici 2002, s'ha considerat la subvenció d'acord amb el nou model de finançament.

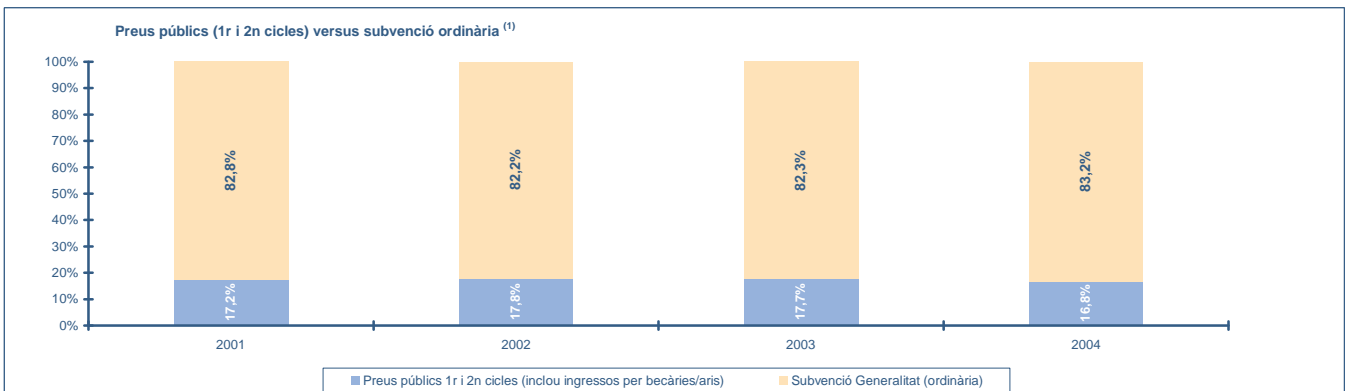
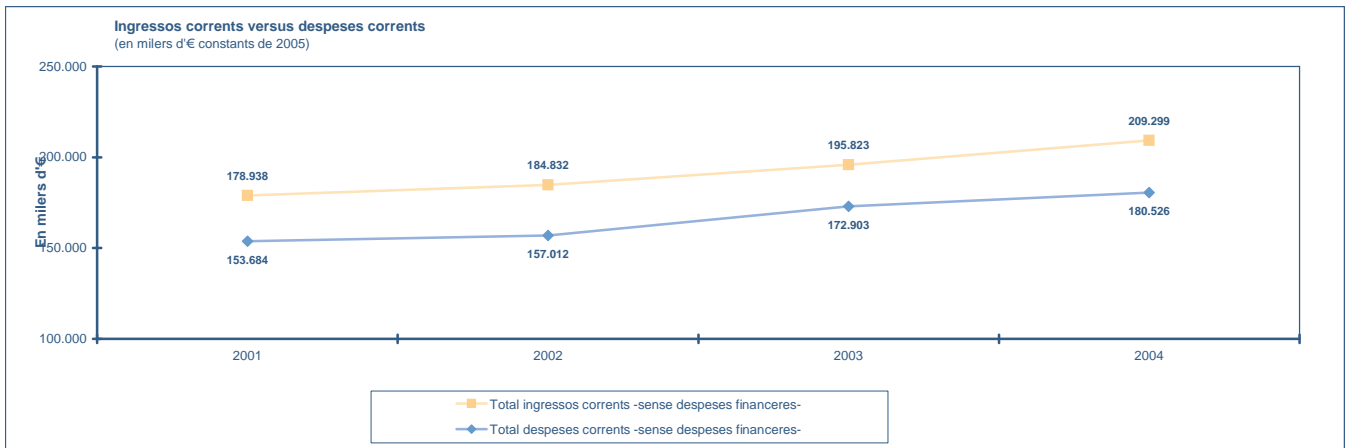
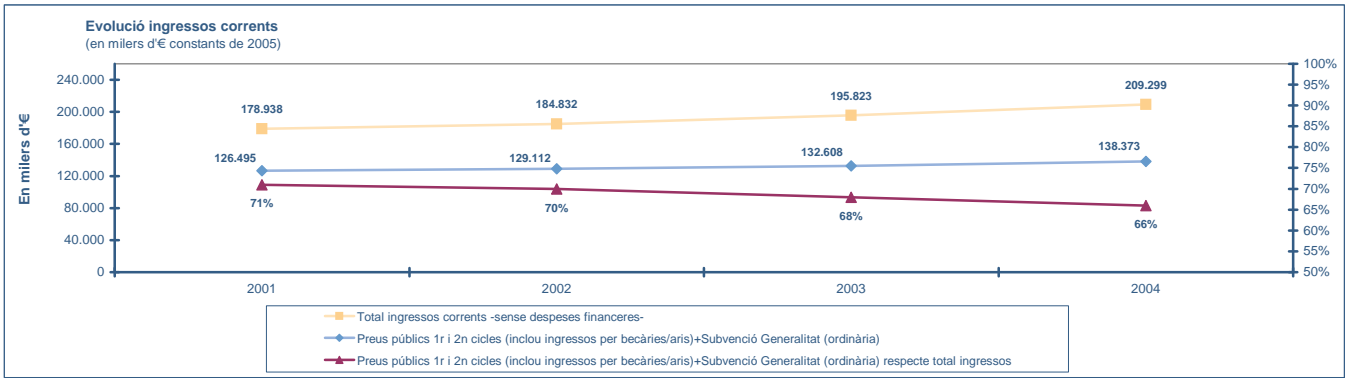
(2) No s'incloen les càrregues financeres derivades del programa d'inversions.

(3) No s'han inclòs les beques i ajuts que reben directament els estudiants i que figuren quantificades en l'apartat 1.5.1.3.

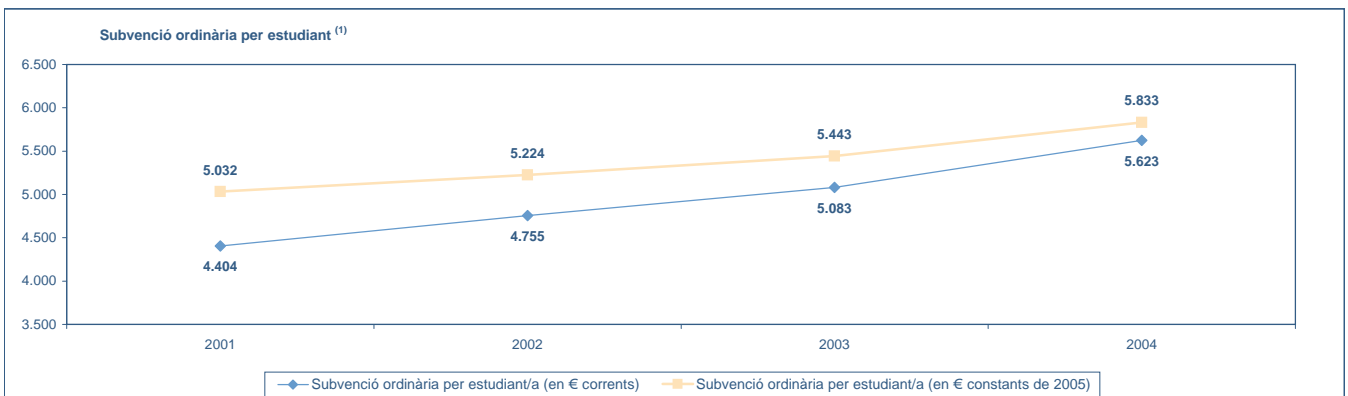
L'estudiant considerat és equivalent a temps complet (Estudiants Equivalents a Temps Complet = Crèdits matriculats Anuals / Crèdits teòrics de la titulació anuals)

Per consultar el càlcul d'aquests estudiants (curs 2005-2006) vegeu l'apartat 1.3.2.9.

Font: Comptes anuals a 31 de desembre de 2005



⁽¹⁾ No s'han considerat ni els ajuts i beques que l'estudiant rep directament com a subvenció ni els costos que aquest soporta per desenvolupar el seus estudis



⁽¹⁾ No s'han considerat ni els ajuts i beques que l'estudiant rep directament com a subvenció ni els costos que aquest soporta per desenvolupar el seus estudis

4.3 Anàlisi econòmica

4.3.2 COST DELS ESTUDIS DE 1R I 2N CICLES

La UPC, dintre de la seva planificació estratègica, s'ha compromès a retre compte permanentment de l'activitat que du a terme com a servei públic. Per això és important conèixer els costos que representa per a la societat l'ensenyament superior universitari i saber qui els sufraga.

A partir del pressupost per programes, sustentat en una comptabilitat analítica que la UPC ha posat en marxa, s'ha pogut avançar en una metodologia que permet establir els costos derivats de l'ensenyament i separar-los dels que es deriven de la recerca.

Així, el cost imputable a la docència dels estudis de 1r i 2n cicles es calcula considerant tots els programes del pressupost ⁽¹⁾ directament relacionats amb l'activitat docent de 1r i 2n cicles ⁽²⁾, afegint-hi l'import de l'amortització corresponent a l'any 2005 i descomptant-ne l'import de les inversions corresponents a l'exercici 2006.

Pressupost 2006 destinat a la docència en estudis de 1r i 2n cicles	148.687.920,76
--	-----------------------

	Cost mitjà UPC	Subvenció de l'Administració		Preu que paga l'estudiant Any acadèmic 2005-2006 ⁽³⁾
Per un crèdit	103,59 €	Grau d'experimentalitat 3	90,53 €	13,06 €
		Grau d'experimentalitat 4	90,18 €	13,41 €

⁽¹⁾ Vegeu l'apartat 4.2.2.

⁽²⁾ Del programa de docència se n'ha deduït el cost de doctorat.

⁽³⁾ Càlculs efectuats sobre la base dels preus de matrícula del curs 2005-2006, sense tenir en compte l'efecte de les repeticions ni l'especialitat de cadascun dels estudis.

5 Línies de suport a la Universitat



Índex

5 1	Informatització de la UPC	221
5 2	Biblioteques	
5 2 1	Biblioteques	222
5 2 2	Ús dels serveis bibliotecaris	223
5 3	Activitats socials	
5 3 1	Distribució de les sòcies/socis per tipologia	224
5 3 2	Participació a les activitats	225
5 3 3	Subvencions per activitats	226
5 4	Informació i comunicació	
5 4 1	Publicacions institucionals	227
5 4 2	Ús del servei de producció de publicacions	228
5 4 3	El Web	229
5 4 4	Atenció telefònica i per correu electrònic	230
5 4 5	Pla d'informació, orientació i acollida als estudis de la UPC	231
5 5	Servei de Llengües i Terminologia	232
5 6	Edicions UPC	233
5 7	Creació d'empreses	234
5 8	Activitats de l'Oficina d'Orientació i Inserció Laboral	235
5 9	Actuacions del Pla de Medi Ambient	236
5 10	Associació d'Amics de la UPC	239
5 11	Centre de Cooperació per al Desenvolupament	240
5 12	Oficina de Mitjans de Comunicació	241

5 Línies de suport a la Universitat**5.1 INFORMATITZACIÓ DE LA UPC**

Infraestructures TIC
212 Aules informàtiques, sales de lliure accés i sales de presentació
4.250 PC en aules
5.900 Estacions de treball per a ús del personal de la UPC
1.500 Servidors
4.966 Línies de telefonia
16.800 Punts de connexió a la xarxa de dades
300 Punts d'accés a la xarxa sense fils que donen connexió a 650 PC

Activitat
13.800.000 Missatges de correu electrònic cada mes
106,6 Milions d'accessos als campus digitals

Prestació de serveis i suport
135 Persones de plantilla UPC
37.760 Trucades anuals a ATIC (servei d'atenció a usuàries/usuaris que presta UPCnet)

Principals serveis contractats a UPCnet
Ofimàtica
Comunicacions
Campus digitals i col·laboratoris per a la docència
Serveis TIC per a l'administració i serveis
Servei d'atenció a usuàries/usuaris

Software i sistemes d'informació
13 Productes de software amb llicència de campus

Principals projectes TIC
Tercera convocatòria del Pla Plurianual d'inversions TIC 2004-2006
Adequació del sistema d'informació per a la gestió dels estudis a l'Espai Europeu d'Educació Superior
Ampliació i millora de les xarxes sense fils
Millores del correu electrònic corporatiu
Implantació del nou campus virtual UPC (ATENEA) dintre del Pla de Sistemes d'Informació
GAUSS - Gestió i autenticació d'usuàries/usuaris i serveis (nou servei de Directori per a la validació dels Sistemes d'Informació, Intranet, etc.)
PEACE - Projecte d'evolució de l'arquitectura de correu electrònic

5.2 Biblioteques
5.2.1 BIBLIOTEQUES

Biblioteca	Usuaris potencials ⁽¹⁾	Visitants	Mitjana d'hores d'obertura setmanal	Préstecs	Increment dels fons ⁽²⁾	Documents subministrats	Documents obtinguts
160 Campus Nord	8.025	621.271	63,67	44.844	3.032	436	694
170 Campus Terrassa	4.574	183.430	55,43	32.928	2.856	245	421
200 FME	395	78.820	48,29	8.987	849	90	125
210 ETSAB	2.842	309.560	59,57	66.336	2.679	269	122
240 ETSEIB	3.263	367.139	53,39	26.984	2.763	283	616
280 FNB	580	57.559	47,67	4.638	305	30	19
290 ETSAV	1.063	105.044	49,56	19.138	1.197	122	53
300 EPSC	1.349	79.538	50,52	6.653	920	17	50
310 EPSEB	2.727	175.920	49,80	16.775	1.330	64	33
330 EPSEM	823	97.778	47,67	6.087	214	41	119
340 EPSEVG	1.941	151.010	53,27	7.713	2.326	43	114
820 EUETIB	2.300	337.543	61,08	20.755	1.340	53	64
830 EUETAB-ESAB	790	84.000	44,94	7.918	502	37	150
SUBTOTAL	30.672	2.648.612	52,68	269.756	20.313	1.730	2.580
ALTRES	14.258 ⁽³⁾	21.853 ⁽⁴⁾	-	16.313 ⁽⁵⁾	2.504 ⁽⁶⁾	582 ⁽⁷⁾	16 ⁽⁸⁾
TOTAL	44.930	2.670.465	62,06	286.069	22.817	2.312	2.596

⁽¹⁾ Inclou estudiantat de 1r i 2n cicle
⁽²⁾ Increment del nombre d'exemplars i col·leccions de revistes en paper
⁽³⁾ Inclou PAS, PDI, estudiantat de 3r cicle, títols propis de la UPC, cursos i programes de postgrau, màsters, cursos d'especialització i centres adscrits
⁽⁴⁾ Dades EUETII
⁽⁵⁾ Dades d'instituts universitaris de recerca i Serveis Generals de Biblioteques
⁽⁶⁾ Dades de l'EUETII
⁽⁷⁾ Correspon als documents subministrats pels departaments, instituts universitaris de recerca i serveis generals de biblioteques
⁽⁸⁾ Correspon als documents demanats pels instituts universitaris de recerca i serveis generals de biblioteques

5.2 Biblioteques

5.2.2 ÚS DELS SERVEIS BIBLIOTECARIS

Any	Visitants	Consultes al catàleg BUPC	Consultes al web del Servei de Biblioteques	Consultes a bases de dades	Préstecs	Assistents a cursos de formació
1992	1.604.415	536.584	-	4.120	128.828	-
1993	1.845.209	865.376	-	6.960	164.863	1.556
1994	2.422.606	1.220.885	-	13.813	204.027	2.681
1995	2.647.935	1.212.078	-	18.858	268.075	2.883
1996	2.544.043	1.185.490	-	19.724	284.055	3.087
1997	3.080.834	1.078.096	-	23.733	304.475	2.437
1998	3.041.394	1.129.415	70.105	24.698	301.409	2.174
1999	2.718.675	1.038.257	148.515	25.470	285.541	2.931
2000	2.805.354	2.002.603	230.210	48.102	257.486	4.613
2001	2.810.080	2.037.061	817.145	163.595	273.270	4.346
2002	2.893.738	2.947.579	4.866.661	185.672	287.158	6.365
2003	3.066.038	3.508.291	8.064.141	273.435	300.101	5.881
2004	2.873.267	6.422.227	13.905.787	296.238	302.002	7.841
2005	2.670.465	6.472.909	18.450.413	324.000	286.029	7.469

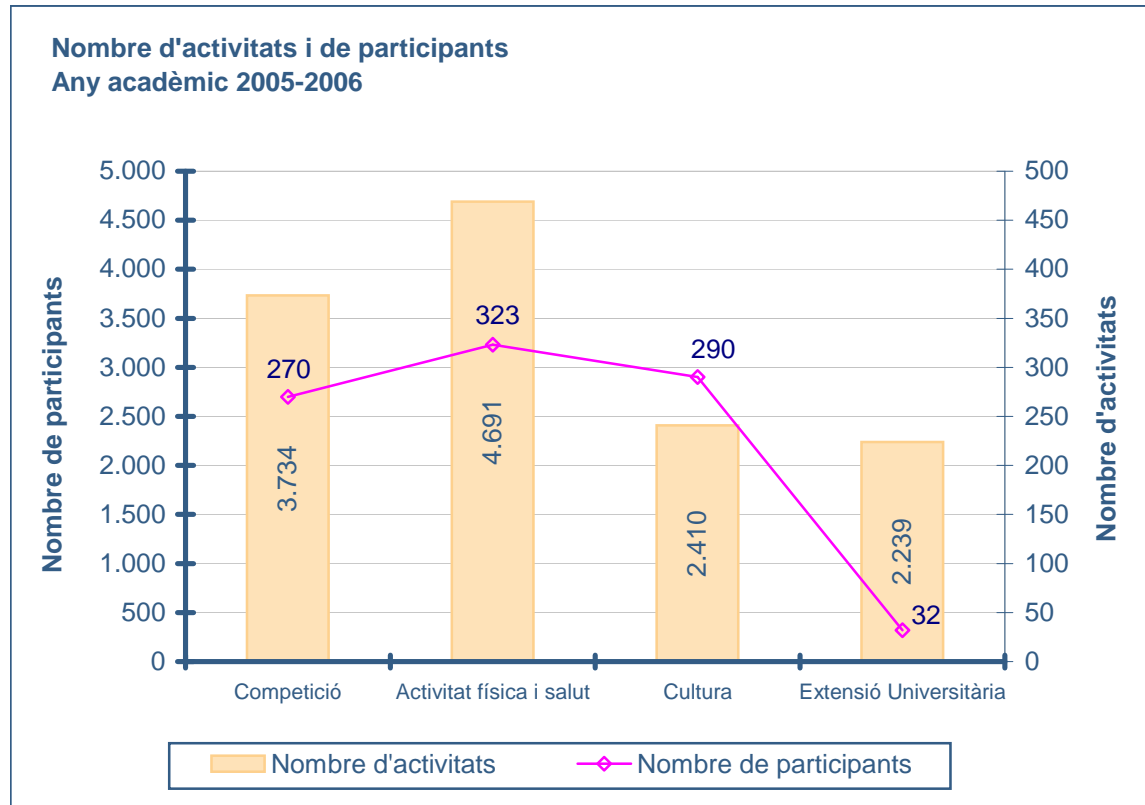
5.3 Activitats socials**5.3.1 DISTRIBUCIÓ DE LES SÒCIES/SOCIS PER TIPOLOGIA**

Sòcies/ Socis	2004-2005	2005-2006
Estudiantat	9.657	9.278
Personal Docent i Investigador	574	564
Personal d'Administració i Serveis	723	707
Altres	3.291	3.256
TOTAL	14.245	13.805

Les dades del curs 2005-2006 són a data 20 de juny de 2006

5.3 Activitats socials

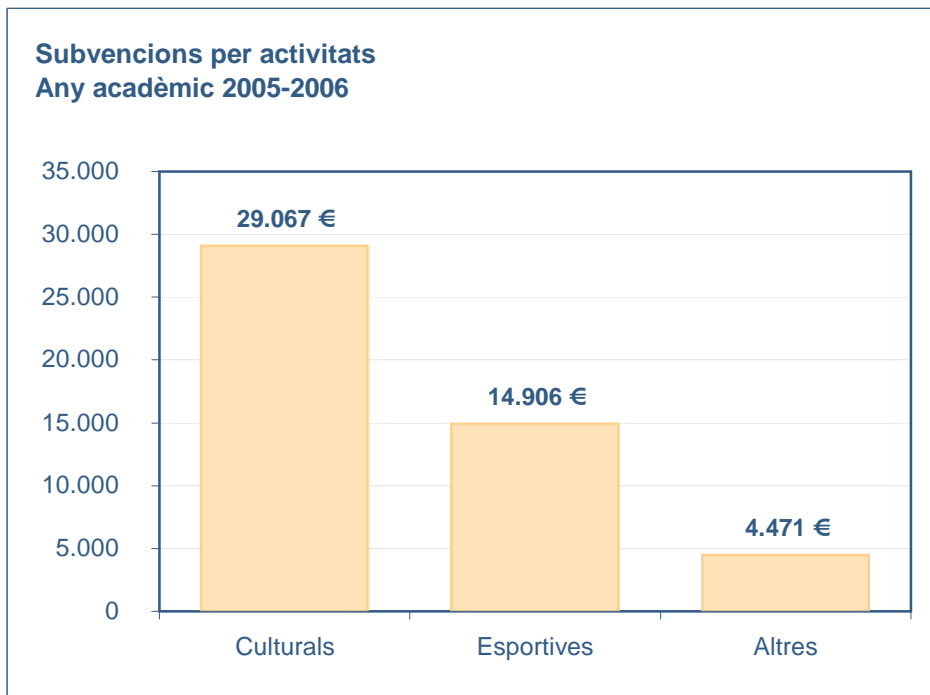
5.3.2 PARTICIPACIÓ A LES ACTIVITATS



Dades a 20 de juny de 2006

5.3 Activitats socials

5.3.3 SUBVENCIONS PER ACTIVITATS



Dades a 20 de juny de 2006

5.4 Informació i comunicació

5.4.1 PUBLICACIONS INSTITUCIONALS

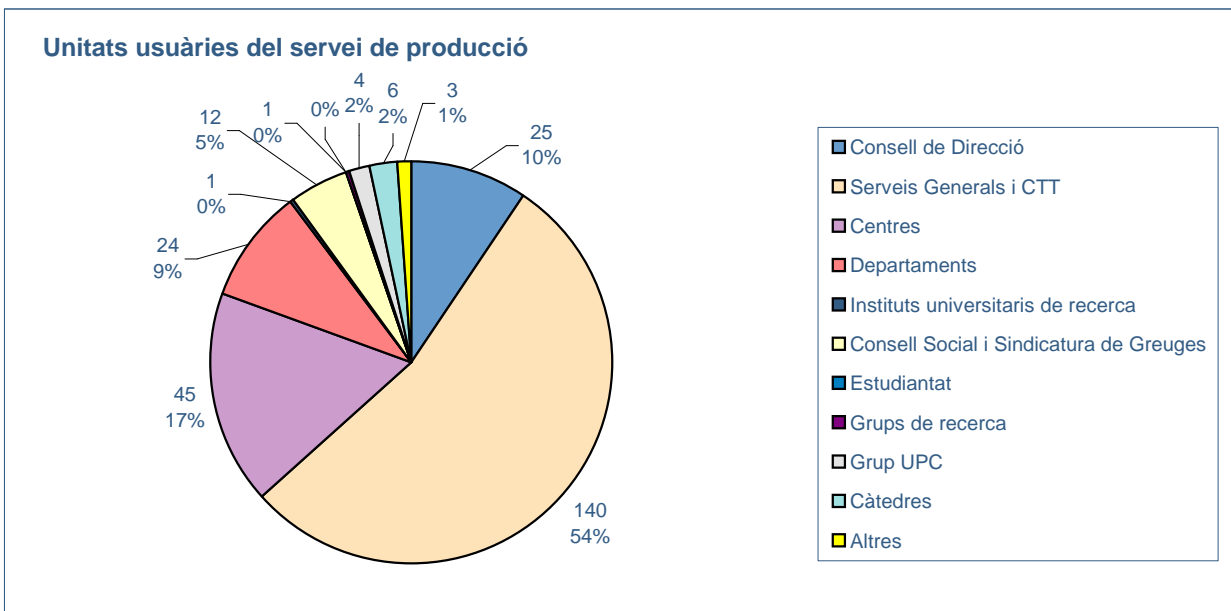
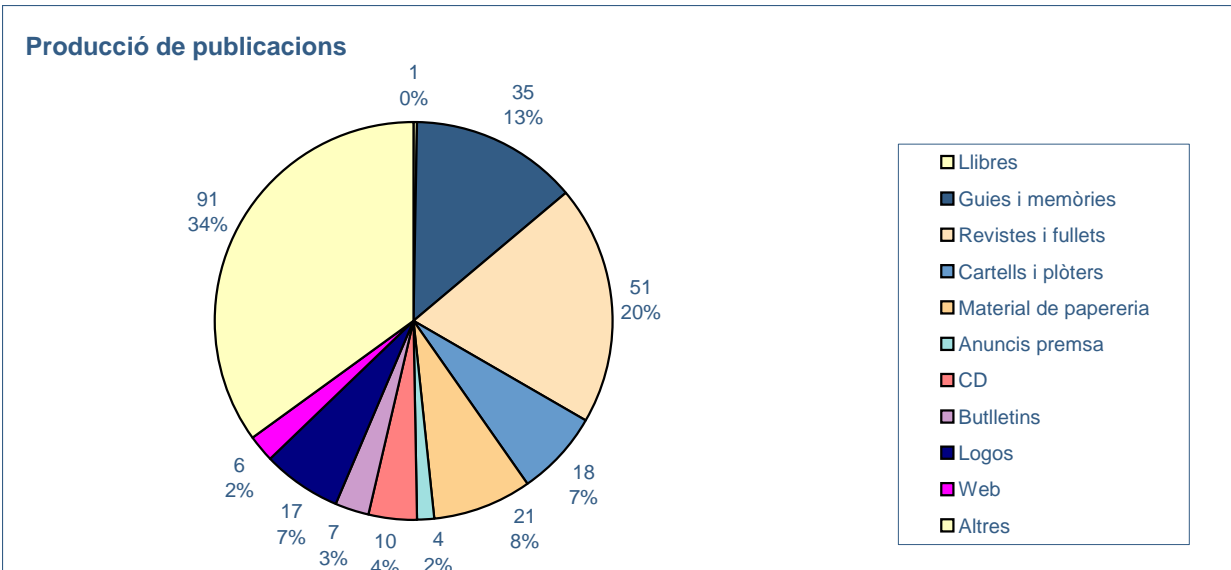
Suport paper	Exemplars
Memòria de la Universitat Politècnica de Catalunya. Curs 2004-2005 ⁽¹⁾	1.400
Separates en castellà/anglès de la Memòria de la UPC. Curs 2004-2005 ⁽¹⁾	1.500
Pressupost 2006	270
Discurs inauguració de curs 2005-2006	400
Plafons de presentació d'escoles i facultats	21
Guia dels estudis a la UPC 2006-2007. Informació general ⁽¹⁾	11.200
Guia dels estudis a la UPC curs 2006-2007, carpetes	10.100
Guia dels estudis de la UPC curs 2006-2007, 12 models ⁽¹⁾	26.250
Quadríptic informació Màsters Oficials ⁽¹⁾	8.800
Informacions (11 números) ⁽¹⁾	62.700
Fullet de matrícula, 18 models ⁽¹⁾	34.850
Normativa acadèmica curs 2006-2007	10.000
Agenda 2006-2007	5.200
Calendari curs 2006-2007	14.400

⁽¹⁾ Aquestes publicacions es poden consultar al web de la UPC en versió PDF

Suport digital	Exemplars
La UPC t'informa 2006-2007, CD	40.050
Guia dels estudis a la UPC curs 2006-2007, CD català i castellà	10.050
Pressupost 2005, CD	117
Memòria i Dades estadístiques i de gestió 2004-2005	web
Memòria i Dades estadístiques i de gestió 2004-2005 CD	1.200
Butlletí informació Màsters Oficials	12.000 trameses
Butlletí EnclauUPC	6 números
Clip	5

5.4 Informació i comunicació

5.4.2 ÚS DEL SERVEI DE PRODUCCIÓ DE PUBLICACIONS



5.4 Informació i comunicació

5.4.3 EL WEB

Servidors web (www.upc.edu) ⁽¹⁾	2005-2006
Nombre de webs UPC allotjats al domini www.upc.edu	97
Nombre d'accessos ⁽²⁾	239.501.019
Nombre de visites ⁽³⁾	4.940.906
Nombre d'accessos segons el domini:	
Domini upc.edu	41,62%
Domini .es	3,12%
Altres dominis	55,26%
Espai ocupat pels arxius d'usuaris	22Gb
Nombre de pàgines HTML i PHP	139.900
Nombre de documents annexes	46.786
<p>(1) No es disposa de dades del conjunt dels 264 webs restants de la UPC, entre els quals hi ha els d'UPCnet, Biblioteques, Fundació UPC, alguns centres docents, Edicions UPC, etc.</p> <p>(2) Comptabilitza qualsevol petició</p> <p>(3) Comptabilitza les sessions establertes des d'una mateixa IP sempre i quan no transcorri més d'una hora entre cada petició</p>	

5.4 Informació i comunicació

5.4.4 ATENCIÓ TELEFÒNICA I PER CORREU ELECTRÒNIC

2005-2006	
CONSULTES	
Consultes telefòniques	25.499
Consultes per correu electrònic	4.459
TOTAL	29.958
TEMA	
Localització	25.102
Accés	2.069
Informació estudis 1r i 2n cicle	3.108
Informació estudis Màsters Oficials	1.081
Beques	153
Mobilitat	136
Vida universitària	951
Allotjament	407
Treball	75
Recerca	27
Altres	65
TOTAL	33.174

5 Informació i comunicació

5.4.5 PLA D'INFORMACIÓ, ORIENTACIÓ I ACOLLIDA ALS ESTUDIS DE LA UPC

Fires i salons	
Salons de l'Ensenyament als quals s'ha assistit	6
Nombre de consultes ateses	8.700

Jornades de portes obertes / Fòrum de les escoles i facultats	
Nombre d'inscripcions	1.510

Apadrinaments de centres de secundària	
Nombre de padrines/padrins	218
Nombre de centres apadrinats	184

Visites a centres de secundària	
Nombre de centres visitats per estudiantat de la UPC	
Noies i nois als quals s'ha arribat	643
Nombre de visites	21
Nombre de centres visitats per padrines/padrins de la UPC	
Noies i nois als quals s'ha arribat	1.201
Nombre de visites	38
Nombre de centres visitats per ponents de la UPC	
Noies i nois als quals s'ha arribat	349
Nombre de visites	21
Nombre total de visites realitzades	80

Visites al campus de la UPC	
Centres que han visitat el Campus	12
Estudiantat que ha visitat el Campus	270

Visites a la web d'acollida	
De 15 setembre 2005 a 15 juliol 2006	60.450

Premi UPC d'arquitectura, ciència i tecnologia sostenible	
Treballs presentats	90
Noies i nois que s'hi han presentat	113

Presentacions UPC	
A ajuntaments	3
A consells comarcals	1

Conferències de divulgació tecnològica	
Conferències ofertades	36
Conferències realitzades	22
Centres visitats	15
Estudiantat al qual s'ha arribat	700

5 Línies de suport a la Universitat
5.5 SERVEI DE LLENGÜES I TERMINOLOGIA

Terminologia	
Diccionari d'enginyeria civil (CA, ES, EN)	12.400 termes
Aplicació en línia de la nomenclatura del <i>Diccionari d'enginyeria civil</i>	12.400 termes consultables
Diccionari de telecomunicacions (CA, ES, EN)	13.700 termes
Vocabulari de física d'acceleradors (CA, ES, EN)	2.466 termes
Vocabulari d'aeronàutica	1.300 termes
PDF dels diccionaris Web SLT	5 títols, 18.300 termes
Biblioterm (catàleg automatitzat de recursos terminològics i lingüístics via web)	800 registres revisats, 31 registres nous

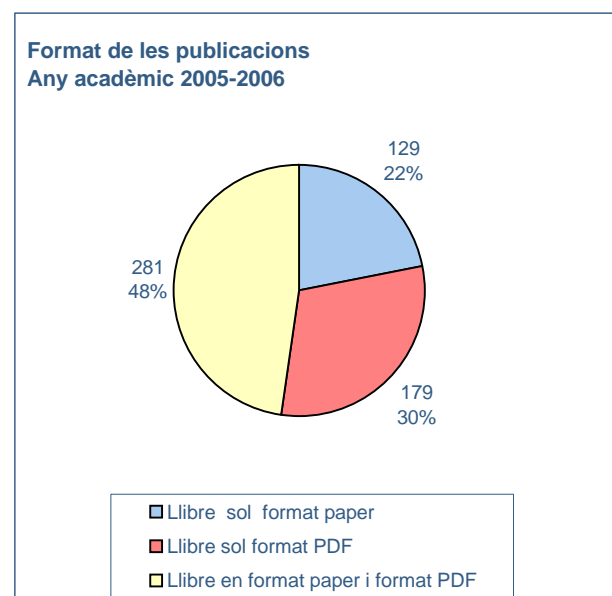
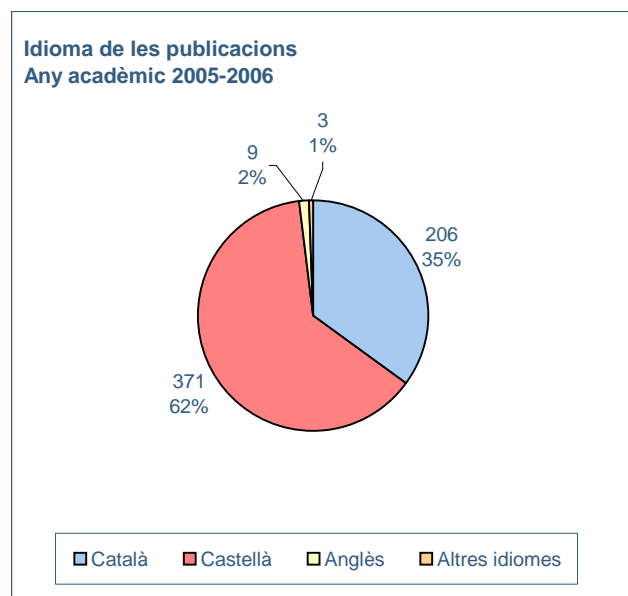
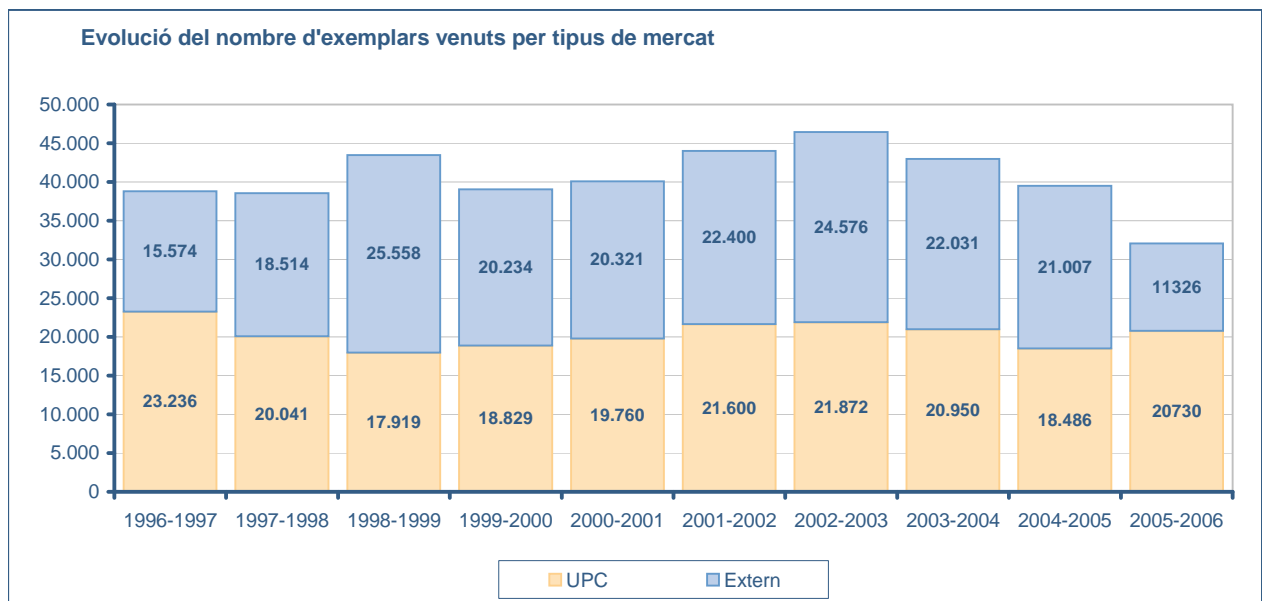
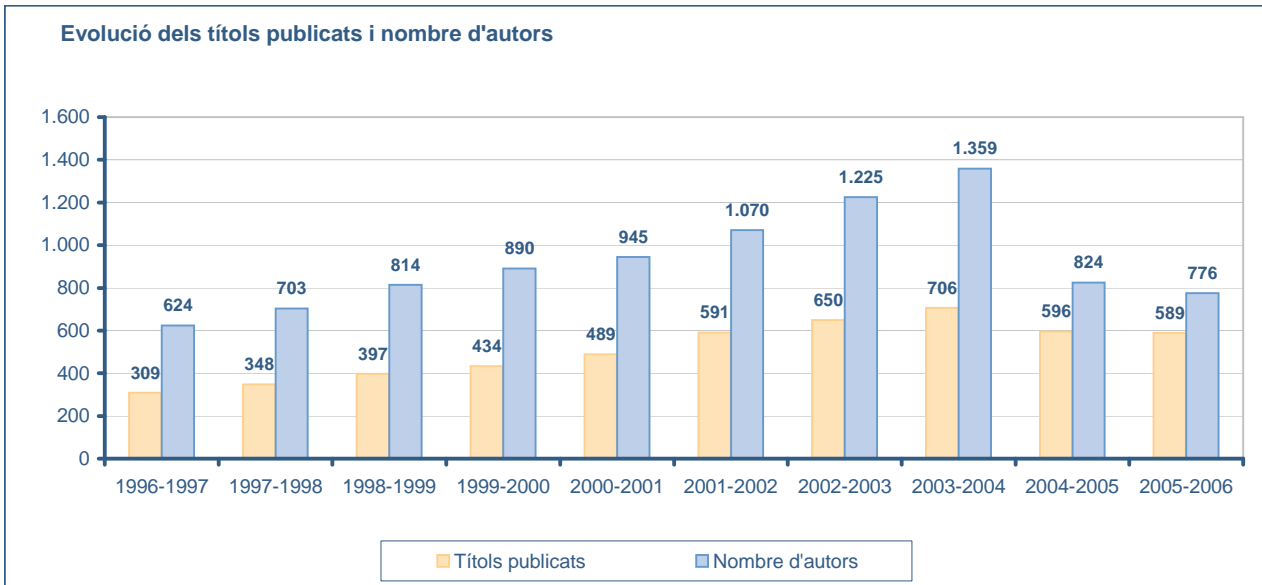
Recursos electrònics d'assessorament lingüístic	
Fitxer lingüístic	6 fitxes noves
Fòrum de consultes	41 consultes publicades
Butlletí electrònic infoSLT	9 números enviats, 878 subscripcions

Formació lingüística		Estudiantat
Cursos de comunicació i recursos lingüístics per al PAS i PDI		45
Cursos de llengua general, preparació per a exàmens oficials		137
Assignatura de lliure elecció ETSEIB (2005-2006)		8
Assignatura de lliure elecció FME (2005-2006)		7
Assignatura de lliure elecció ETSECCPB (2005-2006)		20
Cursos de llengua per a estudiants de programes d'intercanvi		309
Proves d'acreditació de perfils lingüístics del PAS, elaborades	català	1
	anglès	5
Proves d'acreditació de perfils lingüístics del PAS, corregides	català	6
	anglès	19
Proves lliures de llengua catalana UPC		30
Certificats oficials de llengua catalana UPC		46
Sessions sobre redacció tècnica a 4 biblioteques (2005-2006)		61
Inscripcions a les àrees d'autoaprenentatge, català		426
Sistema multimèdia Argumenta. Edició per a l'estudiantat		24
Grups de conversa multilingüe		154
TOTAL ESTUDIANTAT		1.298

Correccions, traduccions i consultes	
Català i castellà	5.981 fulls
Llengües estrangeres	5.801 fulls
TOTAL FULLS	11.782 fulls
Convocatòria d'ajuts per a la correcció de tesis en català	11 sol·licituds i 6 tesis corregides
Convocatòria de traducció al català de material docent	15 sol·licituds, 14 assignatures i 14 glossaris
Consultes lingüístiques i terminològiques	301 consultes

Activitats de dinamització lingüística	
8a. edició Mes de la poesia	
Concurs poesia curta	138 poemes
Visites web poemes	10.000
2n. Concurs de relats breus de hackers	
10 relats presentats	
Programa Ajuda'm, d'acollida cultural (2005-06)	
Estudiants inscrits	191
Assistents a les sortides (6 sortides)	291
Assistents als tallers culturals	167
Obra de teatre <i>My Barcelona</i>	3 edicions
Festa de benvinguda estudiants estrangers	2.000
Coordinació Punt de Llengua als centres docents	4
Primavera de la Llengua, 2005	2.000 assistents
I Concurs Grups de música universitaris	11 grups
Guies informatives recursos lingüístics	1.000 exemplars
Productes promocionals (xapes i motxilles)	1.300

5. Línies de suport a la Universitat
5.6 EDICIONS UPC



5. Línies de suport a la Universitat

5.7 CREACIÓ D'EMPRESES

Programa Innova	2002	2003	2004	2005
Nombre de projectes d'empresa	70	76	73	75
Nombre de persones emprenedores que han fet servir el Programa Innova	130	119	114	107
Nombre d'empreses creades ⁽¹⁾	18	23	16	17
Nombre d'empreses en les que ha entrat a participar la Universitat	-	-	1	1
Nombre de projectes presentats al concurs UPC-EAE d'Idees de Negoci	84	69	101	90 ⁽²⁾
Nombre d'estudiantat matriculats a les assignatures en què col·labora el Programa Innova	382	410	434	700
Nombre total de participants en presentacions, seminaris i cursos del Programa Innova	964	1.731	1.753	2.490
Nombre de visites al web pinnova.upc.es	12.000	18.000	17.000	17.926 ⁽³⁾

⁽¹⁾ El càlcul de les empreses creades s'ha regit per criteris de prudència, tenint en compte que la data de constitució entrés en els intervals de referència. Tot i així, el nombre de projectes vius i en fase de constitució és molt més elevat, i a data d'avui hi deu haver empreses noves constituïdes que no s'han comptat en aquest document.

⁽²⁾ Concurs d'Idees de Negoci

⁽³⁾ 60.000 des de la seva creació

5 Línies de suport a la Universitat

5.8 ACTIVITATS DE L'OFICINA D'ORIENTACIÓ I INSERCIÓ LABORAL

Concepte	2003	2004	2005
Nombre de persones que han rebut orientació individual	660	537	552
Tallers de tècniques de recerca de feina	Participants	209	157
	Nre. Edicions	11	12
Taller d'habilitats i competències	-	-	8
Workshops d'empresa	Participants	278	391
	Nre. Edicions	2	6
Xerrades d'orientació	692	131	326
Conferències d'orientació Fòrums d'empreses		421	356
Xerrades en centre adscrit		50	Contemplats com a tallers
ALE's impartides per l'OOIL	106	109	134
Nombre de persones que han rebut orientació grupal	1.039	1.198	1.372
NOMBRE TOTAL DE PARTICIPANTS EN ACCIONS D'ORIENTACIÓ	1.699	1.735	1.924
Ofertes de treball gestionades en el servei d'intermediació laboral	47	67	92
Nombre de currículums enviats a ofertes del servei d'intermediació laboral	598	673	524
Ofertes de treball difoses a la pàgina web	594	643	778
NOMBRE TOTAL D'OFERTES GESTIONADES	641	710	870

5 Línies de suport a la Universitat
5.9 ACTUACIONS DEL PLA DE MEDI AMBIENT

Àmbit 1. FORMACIÓ

Indicador 1.1. Ambientalització curricular (font: guies docents; elaboració: PMA/centres)

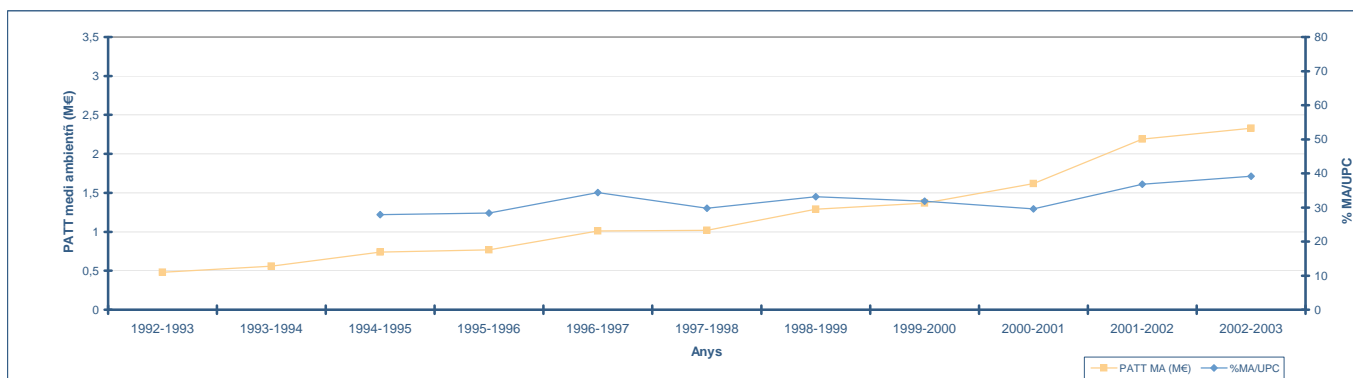
Centre	Ambientalització d'assignatures (%)					PFC/TFC (%)				ALE (crèdits x estudiantat)		
	2000-2001	2001-2002	2002-2003	2003-2004	2004-2005	2001-2002	2002-2003	2003-2004	2004-2005	2002-2003	2003-2004	2004-2005
200 FME	2%	2,9%	1,7%	2,6%	3,4%	nd	nd	nd	nd	-	-	-
210 ETSAB	17%	24,5%	13,5%	26,3% ⁽¹⁾	29,5%	nd	8,10%	nd	nd	11	17,7	15,4
220 ETSEIAT	12%	14%	15,1%	21,6%	26,1%	nd	nd	57,8% ⁽³⁾	69,3% ⁽³⁾	21	8,1	9
230 ETSETB	3%	5,1%	3,1%	8,7%	8,4%	nd	nd	1,3%	2,2%	4	12,2	6,2
240 ETSEIB	18%	20,1%	22,2%	25,9% ⁽¹⁾	26,2%	nd	nd	nd	nd	10	14,7	15,1
250 ETSECCPB	26%	34,8%	36%	38,6%	38,4%	nd	100%	100%	100%	35	40,4	29,7
270 FIB	1%	1,4%	1,4%	1,4% ⁽¹⁾	1,5%	nd	-	nd	nd	10	9,8	4,9
280 FNB	17%	17,6%	33,9%	46,1%	44,9%	52	53,90%	53,3%	64%	-	16,2	5,9
290 ETSAV	14%	22,9%	22,7%	16 % ⁽¹⁾	27,8%	nd	nd	nd	4,0%	1	-	-
300 EPSC	4%	5,4%	15,8%	14,1%	21,6%	nd	1,5%	11,9%	nd	96	23	1,4
310 EPSEB	13%	11,9%	14,2%	16,5%	14,6%	nd	32,3%	20,8% ⁽³⁾	nd	4	3,9	-
320 EUETIT	12%	13,7%	14,2%	15,7%	39,1%	nd	20,7%	14,8%	29%	77	90,4	89,6
330 EPSEM	22%	22,3%	15,5%	15,4%	16,4%	nd	52,5%	56% ⁽³⁾	57% ⁽³⁾	18	15	33,9
340 EPSEVG	13%	11,9%	9,8%	10,1%	9,7%	nd	21,7%	5,3%	nd	3	2,5	5,9
370 EUOOT	-	18,4%	18,4%	18,2%	19%	nd	⁽¹⁾	⁽²⁾	⁽²⁾	-	100	100
ALES	19%	21,9%	21,1%	20,3%	16,8%	nd	nd	-	-	-	-	-
TOTAL UPC	14,80%	16,1%	16,5%	18,4%	22,3%	ND	32,5%	34,5%	22,8	21,5	28	24,1

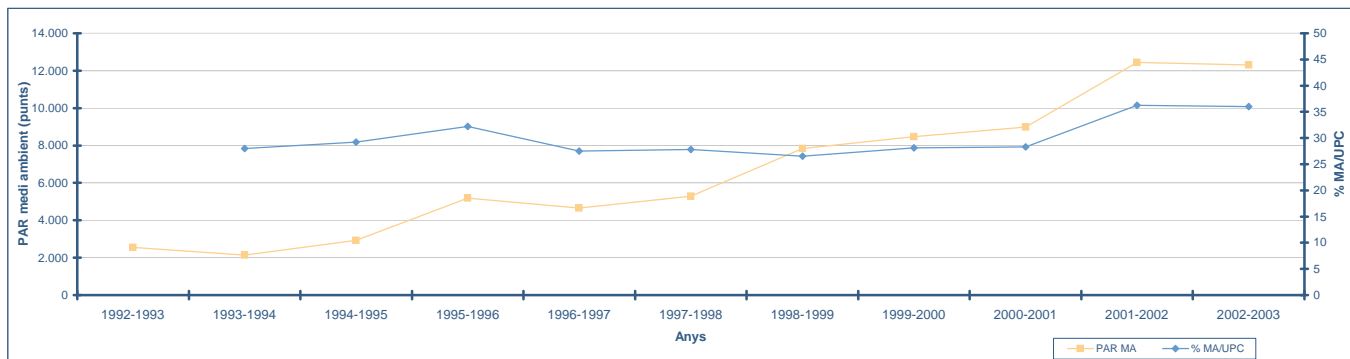
Centre	Ambientalització d'assignatures (%)					PFC/TFC (%)				ALE (crèdits x estudiantat)		
	2000-2001	2001-2002	2002-2003	2003-2004	2004-2005	2001	2002	2003-2004	2004-2005	2002-2003	2003-2004	2004-2005
820 EUETIB	7%	8,7%	10,4%	13%	15,4%	-	nd	nd	nd	-	-	-
830 EUETAB-ESAB	19%	35,8%	33,1%	33,7% ⁽¹⁾	45,7%	-	32,4%	nd	nd	-	-	-
860 EUETII	20%	20,3%	16,1%	23,4%	39,1%	70%	69,1%	48,9% ⁽³⁾	61,5%	-	-	-

nd: No s'han facilitat dades.
⁽¹⁾ Dades no revisades pel Centre
⁽²⁾ El PFC/TFC no és obligatori pel centre
⁽³⁾ Aquesta dada està recollida per l'any 2003

Àmbit 2. RECERCA

Indicador 2.1. Punts PATT i PAR en medi ambient i proporció sobre el total de la UPC (font: OTRDI; elaboració: PMA)





Àmbit 3. VIDA UNIVERSITÀRIA I CAMPUS

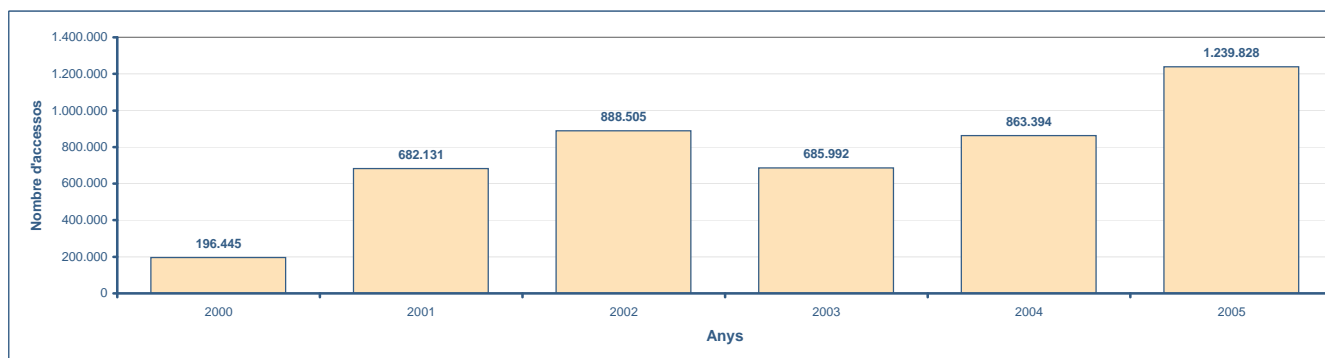
Indicador 3.1. Implantació dels plans integrals de recollida selectiva (PIRS) (font: centres docents/campus/PMA)

Centre/Campus	Residus especials	Olis minerals	Olis vegetals	Paper i cartró	Plàstic	Llaunes	Piles	Fluorescents	Tònors	Vidre	Mat. electrònic i informàtic	Total 2000	Total 2001	Total 2002	Total 2003	Total 2004
200 FME	-	-	5	5	5	5	6	6	6	5	4	8,3	6,6	6,6	7,3	7,1
210 ETSAB	-	-	5	6	5	3	5	6	5	5	5	4,7	7	6,2	ND	7
240 ETSEIB	7	7	-	5	5	0	7	6	3	8	-	6,5	6,3	5,6	6,5	7,3
280 FNB	4	6	-	7	-	8	7	7	-	-	7	7,5	8,6	8,6	8,7	8,6
290 ETSAV	-	-	4	6	-	6	4	5	-	6	-	2,6	5,8	6	ND	7,1
300 EPSC	6	-	-	6	-	-	6	6	6	2	6	7,6	7,8	7,8	7	7,4
310 EPSEB	5	-	4	6	2	2	7	5	5	4	7	5,2	6,4	7,1	6,7	6,7
330 EPSEM	8	8	-	6	6	-	6	8	8	-	8	6,1	7,6	7,6	8,5	9,2
340 EPSEVG	6	5	5	8	6	6	7	7	6	6	6	8,4	7,5	5,7	8	8,8
160 Coordinació del Campus Nord	8	6	7	8	7	8	8	8	8	6	8	7,2	8,2	9	9,5	9,5
170 Serveis comuns del Campus de Terrassa	7	8	7	6	6	6	6	7	6	6	7	6,5	6,6	8,5	8,5	8,5
TOTAL UPC	6,3	6,4	5,5	6,3	5,6	5,2	6,2	6,3	5,7	5,5	6,1	6,4	7,1	7,2	7,8	7,9

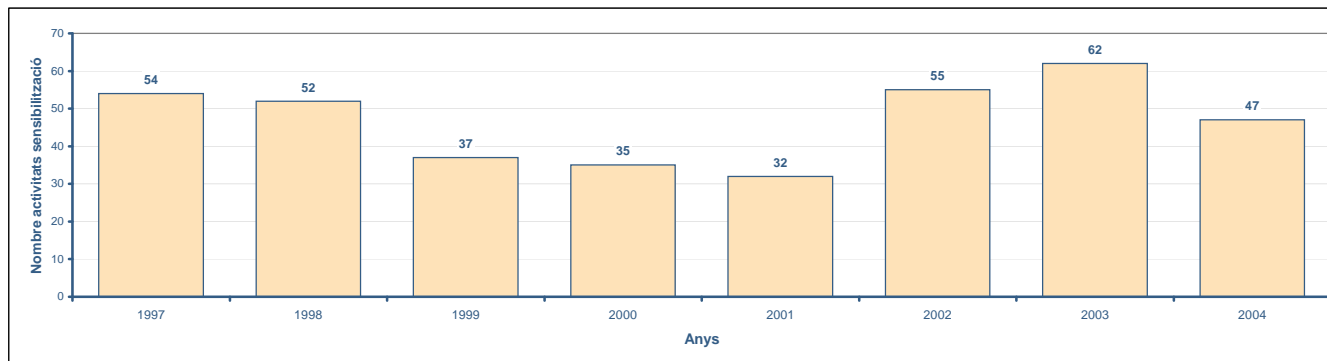
PIRS: Indicador que sintetitza el funcionament de la recollida selectiva per a cadascuna de les tipologies de residus en una escala de l'1 al 10.

Àmbit 4. COORDINACIÓ I COMUNICACIÓ

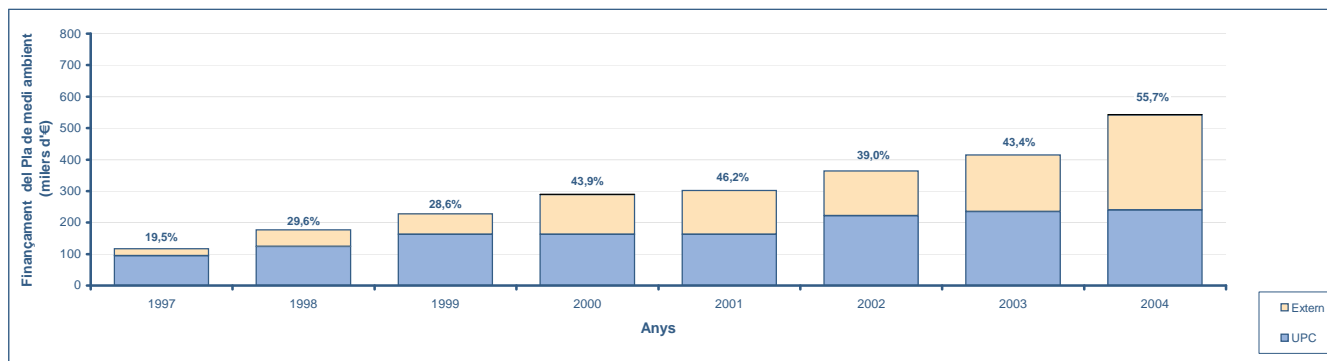
Indicador 4.1. Nombre d'accessos a les webs UPC d'informació ambiental



Indicador 4.2. Nombre d'activitats de sensibilització ambiental realitzades a la UPC



Indicador 4.3. Percentatge de finançament extern (font: PMA)



5 Línies de suport a la Universitat
5.10 ASSOCIACIÓ D'AMICS DE LA UPC

Sòcies/socis		2002	2003	2004	2005
Sòcies/socis individuals		3.111	3.499	3.789	3.760
Sòcies/socis protectores/protectors		237	234	247	262
TOTAL SÒCIES/SOCIS		3.348	3.733	4.036	4.022
Serveis a les sòcies/socis					
Sòcies/socis amb Univers (activitats socials UPC)		938	783	783	722
Sòcies/socis amb UPCnet (accés internet)		821	753	721	643
Visites a la pàgina web					
AAUPC		7.755	9.271	8.561	7.225
Serveis OOIL	pàgina inicial	34.254	46.146	49.846	38.864
	tauler ofertes de treball	36.622	47.072	58.835	64.426
	premsa	1.971	1.976	2.067	989
TOTAL VISITES		80.602	104.465	119.309	111.504
Divulgació d'estudis i informes (corpus de reflexió):					
2005					
Manifest : "El repte de la globalització del benestar"					
Rendició anual de comptes de l'AAUPC (web AAUPC)					

5 Línies de suport a la Universitat

5.11 CENTRE DE COOPERACIÓ PER AL DESENVOLUPAMENT

Activitats de cooperació per al desenvolupament - CCD	2002-2003	2003-2004	2004-2005	2005-2006
Nombre d'adhesions a través de la matrícula de l'estudiantat	11.769	11.105	12.269	10.885
Personal de la universitat que fa aportació del 0,7% de la seva retribució	174	173	176	174
ONG i grups de cooperació a la UPC	11	12	13	13
Assignatures de lliure elecció sobre cooperació	8	10	16	26
Convenis amb ONG i altres entitats	6	7	8	9
Convocatòria d'Ajuts a Accions de Cooperació ⁽¹⁾ :				
Nombre de projectes	72	76	76	91
Participants desplaçats	202	227	233	296
Import dels ajuts aprovats	360.385	432.196	467.573	440.406

⁽¹⁾ Aquestes dades corresponen a la previsió d'activitats sobre la base de les propostes aprovades en el marc de la convocatòria anual d'ajuts, al marge d'altres col·laboracions amb ONG.

5 Línies de suport a la universitat
5.12 OFICINA DE MITJANS DE COMUNICACIÓ

ANY ACADÈMIC 2005-2006

Publicació	Públic	Format i tiratge	Periodicitat	Quantificació
Revista Informacions	Intern: PDI i PAS	Paper (5.700 exemplars) i digital	Mensual	11 números/any
Actualitat (diari electrònic de la pàgina principal de la web UPC)	Intern i extern	Digital	Diària de dilluns a divendres	En permanent actualització
Notes de premsa, convocatòries de premsa, dossiers de premsa i rodes de premsa, i seguiment	Mitjans de comunicació	Digital (i presencial en el cas de les rodes de premsa)	Diària	260/any
Esmorzars politècnics	Periodistes i científics	Presencial	Sense periodicitat	4/any
Peticions dels mitjans de comunicació	Periodistes	Telèfon	Diària	6 per dia
Recull de premsa	Intern	Digital i paper. 476 subscriptors al format digital i 18 persones subscrietes a la versió en paper. La web del recull és consultable externament	Diària	230/any
Classificació i arxiu de notícies publicades als mitjans escrits sobre la UPC	Intern	Digital	Diària	-
Classificació i arxiu fotogràfic	Intern i extern	Digital		-
Manteniment del web institucional de la UPC	Intern i extern	Digital	Diària	260/any

Glossari

[A](#) [B](#) [C](#) [D](#) [E](#) [F](#) [G](#) [H](#) [I](#) [J](#) [K](#) [L](#) [M](#) [N](#) [O](#) [P](#) [Q](#) [R](#) [S](#) [T](#) [U](#) [V](#) [W](#) [X](#) [Y](#) [Z](#)

% Aptes/Nous 1r o Total apte [1.3.2.10](#), [1.3.2.11](#)

Percentatge d'estudiantat de nou ingrés a 1r. que aprova la **fase selectiva** respecte del total d'estudiantat de nou ingrés de 1r matriculats. D'aquests, un percentatge ho farà en el temps previst, tp; un altre, en el temps previst més 1 quadrimestre i, en el cas d'estudis de 1r i 2n cicle, un altre percentatge correspondrà als que superen la fase selectiva en el temps previst més 2 quadrimestres.

% Crèdits matriculats vs. teòrics [1.3.2.11](#)

És el percentatge de la **mitjana de crèdits matriculats per l'estudiantat** al llarg de la **fase selectiva** respecte de la **mitjana de crèdits que cal cursar per any acadèmic** per acabar els estudis en el temps mínim previst, (no inclou els **crèdits convalidats, adaptats, reconeguts ni equiparats**).

% Crèdits repetits / Total de crèdits matriculats [1.3.2.9](#)

Percentatge de crèdits que s'han matriculat més d'una vegada respecte del total de crèdits matriculats per l'estudiantat en un quadrimestre.

% de titulades/ats en el temps previst vs. Nous de 1r n anys enrere o Taxa de titulació [1.4.1.2](#)

La taxa de titulació d'una promoció és la resultant de dividir el nombre de titulades/ats en l'any acadèmic de referència entre el nombre d'estudiantat que es va matricular per primera vegada tants anys endarrere com cursos teòrics de durada té el seu **pla d'estudis**. A l'efecte del càlcul d'aquest indicador es consideren titulades/ats un curs acadèmic determinat l'estudiantat de la **cohort** que acaben en temps tp (temps previst) i els que acaben un any després (tp+1).

% Dones que es preinscriuen en 1a preferència o % Dones demanda en 1a preferència [1.2.1](#)

Percentatge de sol·licituds de dones per accedir a un estudi de la Universitat, sol·licitat en 1a opció, considerant totes les vies possibles d'accés.

A

[inici glossari](#)

Agregada/at contractada/at o Professorat agregat contractat [3.1.2](#)

Col·lectiu de professorat contractat amb caràcter permanent. Cal que reuneixin els requisits següents: estar en possessió del títol de doctor; acreditar almenys tres anys d'activitat docent i de recerca, o prioritàriament de recerca postdoctoral; acreditar dos anys d'activitat docent o investigadora, predoctoral o postdoctoral, o de transferència de tecnologia o de coneixements, en situació de desvinculació acadèmica de la Universitat d'adscripció i disposar d'una acreditació de recerca emesa per l'Agència per a la Qualitat del Sistema Universitari de Catalunya (LUC art. 47).

Ajudantes/ants [3.1.2](#), [3.1.6](#)

Col·lectiu de persones contractades excepcionalment, a temps complet i per una durada determinada, entre l'estudiantat de doctorat que hagin superat totes les matèries d'estudi pròpies del títol de doctor. Poden col·laborar en tasques docents. El contracte s'ha de formalitzar dintre dels quatre anys següents a la superació de les matèries esmentades i la seva durada no pot ser inferior a un any ni superior a quatre, incloses les renovacions anuals. Són considerades/ats **investigadores/dors en formació**.(LUC art. 70).

Ajut compensatori, C [1.5.1.3](#)

En el marc de **Beques i Ajuts del MEC**, és un ajut només per a aquell estudiant que no superi el líndar de renda màxima establert per la convocatòria.

Ajut de desplaçament, DS [1.5.1.3](#)

En el marc de **Beques i Ajuts del MEC**, és un ajut per a aquell estudiantat que resideixi en una població diferent de la del centre docent. Es concedirà un import diferent en funció dels quilòmetres entre les dues poblacions. Aquest ajut de desplaçament és incompatible amb el de transport urbà.

Ajut de residència, RS [1.5.1.3](#)

En el marc de **Beques i Ajuts del MEC**, és un ajut per a aquell estudiantat que es veu obligat a residir fora del domicili familiar durant el curs. Aquest ajut és incompatible amb el de desplaçament.

Ajut per a material escolar, LL [1.5.1.3](#)

En el marc de **Beques i Ajuts del MEC**, és l'únic ajut compatible amb els altres (beca, desplaçament, compensatori i de residència) i s'obté automàticament en concedir-se qualsevol dels altres ajuts.

Apte a Fase Selectiva [1.3.2.10](#), [1.3.2.11](#)

L'estudiantat és apte de **Fase Selectiva** quan supera l'avaluació curricular d'aquest bloc. Aquest estudiantat es classifica en tres grups: els que la superen en el temps previst (tp), els que la superen en temps previst més 1 quadrimestre (tp+1), límit de permanència per a plans amb Fase Selectiva d'un quadrimestre) i els que la superen en temps previst més 2 quadrimestres (tp+2, límit de permanència per a plans amb Fase Selectiva de dos quadrimestres).

Articles en revistes notables (JCR) [2.2.1](#), [2.2.2](#)

Es consideren els articles publicats en revistes que estan incloses en el Journal Citation Reports (JCR). El JCR o *Journal Citation Reports* és una base de dades produïda per Thomson Scientific que presenta dades estadístiques d'unes 7.600 revistes que permeten determinar, d'una manera sistemàtica i objectiva, la importància relativa de cada revista en el marc de la seva categoria temàtica. S'actualitza un cop l'any i la UPC té accés a les dues edicions: Science (amb 5.928 revistes) i Social Science (amb 1.716 títols).

Articles en revistes notables (UPC) [2.2.1](#), [2.2.2](#)

Els articles publicats en revistes que formen part del grup notable de la UPC són aquelles revistes que, segons establí la Comissió d'investigació de la UPC de 27/05/03, han obtingut com a mínim 10 cites de revistes indexades al Journal Citation Reports (JCR) i situades en el 1r. terç de la seva categoria ordenada de major a menor factor d'impacte. Els articles on apareixen les cites s'han d'haver publicat en un període no superior a 1 any.

Assignació en 1a preferència [1.2.1](#)

Nombre de sol·licituds d'accés, formulades en primera opció considerant centre i estudi, que han estat admeses.

Assistents a cursos de formació [5.2.2](#)

Nombre total de persones que han assistit als cursos de formació que ha organitzat la biblioteca per als seus usuaris durant l'any considerat.

Associades/ats o Professorat associat contractat [3.1.2](#), [3.1.6](#)

Col·lectiu de professorat contractat, amb caràcter temporal, en règim de dedicació a temps parcial, entre especialistes de reconeguda competència, que acreditin exercir llur activitat professional fora de la Universitat, per a desenvolupar tasques docents a la Universitat. Disposa de plena capacitat docent en l'àmbit de la seva competència. (LUC art. 50)

B

[inici glossari](#)

Becàries/aris de recerca [3.1.4](#), [3.2.2](#)

És l'estudiantat de doctorat que gaudeix d'una beca de formació d'investigadors als departaments i els centres de recerca de la Universitat. Tenen els drets i les obligacions que la Universitat estableixi en la seva normativa interna. En tot cas, han de gaudir del dret d'accés i d'ús de les instal·lacions de la Universitat. (LUC art.69).

Beques de Mobilitat del MEC [1.5.1.2](#)

Beques del MEC adreçades a l'estudiantat universitari de qualsevol titulació homologada de 1r i/o 2n cicle que cursi estudis a una Comunitat Autònoma diferent de la qual resideixi i que reuneixi els requisits establerts a les bases de la convocatòria. La concessió d'aquestes beques implica sempre l'exempció de l'import dels preus públics per la prestació de serveis establerts per al curs de referència.

Beques i ajuts del Règim General del MEC [1.3.4.5](#), [1.5.1.1](#), [1.5.1.2](#), [1.5.1.3](#), [1.5.1.4](#)

Beques i ajuts del MEC adreçats a l'estudiantat universitari de qualsevol titulació homologada de 1r i/o 2n cicle que cursi estudis a la mateixa Comunitat Autònoma on resideixi i que reuneixi els requisits establerts a les bases de la convocatòria. A Catalunya aquesta és gestionada per l'Agència de Gestió d'Ajuts Universitaris i de Recerca (AGAUR) en col·laboració amb les diferents universitats.

C

[inici glossari](#)

Capacitat lectiva potencial [3.1.3](#)

Disponibilitat màxima de professorat pel que fa a tasques docents, expressada en punts (1crèdit = 3 punts). En el cas de professorat que imparteix docència en diferents unitats bàsiques s'assigna proporcionalment la dedicació

corresponent a cada centre.

Càrrega total (crèdits) [1.1.1.2](#), [1.1.1.3](#), [1.1.1.4](#), [1.1.2.1](#)

Nombre de **crèdits** que l'estudiantat ha de cursar d'una titulació per obtenir el títol acadèmic corresponent.

Catedràtic/a o Professorat catedràtic contractat [3.1.2](#)

Col·lectiu de professorat contractat amb caràcter permanent que han de reunir els requisits següents: estar en possessió del títol de doctor; acreditar almenys tres anys d'activitat docent i de recerca, o prioritàriament de recerca postdoctoral; acreditar dos anys d'activitat docent o investigadora, predoctoral o postdoctoral, o de transferència de tecnologia o de coneixements, en situació de desvinculació acadèmica de la Universitat d'adscripció i disposar d'una acreditació de recerca avançada emesa per l'Agència per a la Qualitat del Sistema Universitari de Catalunya (LUC art. 47)

Centre adscrit [1.1.1.3](#), [1.2.2](#), [1.2.4](#), [1.3.1.1](#), [1.3.1.4](#), [1.3.2.1](#), [1.3.2.2](#), [1.3.2.4](#), [1.3.2.7](#), [1.3.2.8](#), [1.3.2.12](#), [1.3.7](#), [1.4.1.2](#), [1.4.1.3](#), [1.4.1.6](#), [1.5.5.1](#)

Centre docent, públic o privat, extern a la Universitat però que hi està vinculat per conveni i a través de la qual publica el **pla d'estudis** i expedeix els títols acadèmics.

Centre de Transferència de Tecnologia, CTT [2.3.1](#), [2.3.2](#), [2.4.1](#), [2.4.2](#)

Organisme que gestiona les activitats de recerca de les investigadores i investigadors de la Universitat i estimula la seva participació en projectes de recerca i desenvolupament tecnològic. Així mateix, estimula la innovació i el progrés tecnològic del teixit industrial mitjançant la promoció de la transferència de resultats i tecnologies desenvolupades en els departaments, instituts universitaris de recerca i els centres de recerca.

Centre de suport a la innovació tecnològica

Grup de recerca o centre de recerca que es caracteritza per la seva capacitat de prestar serveis d'innovació tecnològica a les empreses de Catalunya a través de la subcontractació d'activitats d'R+D per incrementar la seva competitivitat.

Centre propi [1.1.1.2](#), [1.1.1.3](#), [1.2.1](#), [1.2.2](#), [1.2.4](#), [1.3.1.1](#), [1.3.1.2](#), [1.3.1.4](#), [1.3.1.5](#), [1.3.2.1](#), [1.3.2.2](#), [1.3.2.4](#), [1.3.2.5](#), [1.3.2.6](#), [1.3.2.7](#), [1.3.2.12](#), [1.3.7](#), [1.4.1.1](#), [1.4.1.2](#), [1.4.1.3](#), [1.4.1.4](#), [1.4.1.5](#), [1.4.1.7](#), [1.5.5.1](#)

Centre docent integrat a la Universitat.

Cohort o Estudiantat nou de primer curs o Nous 1r [1.3.1.2](#), [1.3.1.3](#), [1.3.1.4](#), [1.3.1.5](#), [1.3.2.11](#)

Conjunt d'estudiantat que es matricula en el curs inicial de la titulació per primera vegada.

Col·laboradores/dors o Professorat col·laborador contractat [3.1.2](#), [3.1.6](#), [3.2.1](#)

Col·lectiu de professorat contractat, amb caràcter temporal, i si s'escau amb caràcter permanent, format per persones que disposen d'un informe favorable de l'Agència per a la Qualitat del Sistema Universitari de Catalunya, l'objecte del qual és desenvolupar tasques docents als efectes de cobrir les necessitats de docència qualificada en àmbits específics de coneixement. (LUC art. 48)

Comunicació [2.2.2](#)

Text breu sobre un tema científic en el marc d'un **congrés** com a conseqüència d'un procés d'avaluació previ.

Conferència [2.2.2](#)

Discurs extens en el qual es tracta d'un tema científic fora del marc d'un **congrés** com a conseqüència d'una invitació.

Congrés [2.2.1](#), [2.2.2](#), [2.3.1](#), [2.6.1](#)

Reunió d'investigadores/rs per a la discussió, el confrontament o la simple exposició de diversos temes i de diverses qüestions de llur especialitat.

Congressos notables UPC [2.2.1](#), [2.2.2](#)

Es consideren congressos notables UPC, segons la Comissió d'Investigació de la UPC, aquells que puguin presentar com a mínim 10 referències del **congrés** en revistes situades en el 1r. terç de la seva categoria del *Journal Citation Reports* (JCR), ordenades de major a menor factor d'impacte. Els articles on apareixen les referències no podran abastar un període superior a un any. Els congressos hauran de tenir cinc anys d'antiguitat o més i haver-se celebrat dues edicions com a mínim. També hauran de comptar amb referees internacionals. El llistat de congressos notables UPC es revisa cada dos anys per tal de verificar que els congressos referenciats continuen complint els estàndards de qualitat que se'ls demana.

Contractades/ats o Professorat visitant contractat [3.1.2](#)

Col·lectiu de professorat contractat, amb caràcter temporal i en règim laboral, entre professorat i investigadores/rs de reconegut prestigi, procedents d'altres universitats i centres de recerca, per al desenvolupament d'activitats

específiques de docència i de projectes de recerca. (LUC art. 51)

Conveni de Cooperació Educativa [1.5.5.1](#)

Conveni signat amb empreses o entitats, per tal de fomentar estades d'estudiantat que es troba finalitzant els seus estudis, amb l'objectiu d'obtenir formació i experiència pràctica vinculada a aquests estudis.

Convenis i Serveis [2.3.2](#)

Nombre de recursos que financen activitats de recerca que s'atorguen per empreses públiques o privades per adjudicació directa.

Crèdit [1.1.1.2](#), [1.3.2.9](#)

Unitat de valoració de la durada del **pla d'estudis** que correspon a 10 hores d'ensenyament.

Crèdit ECTS [1.1.1.2](#), [1.3.2.9](#)

ECTS és la sigla corresponent a European Credit Transfer System (Sistema Europeu de Transferència de Crèdits) i és l'estandard adoptat per totes les universitats de l'EEES per garantir l'homogeneïtat i la qualitat dels estudis que ofereixen. En el model actual un crèdit és l'equivalent a 10 hores lectives, mentre que un crèdit ECTS té en compte, a més de les hores lectives, totes les activitats de l'estudiantat en el procés d'aprenentatge (hores d'estudi i d'elaboració de treballs i pràctiques). Un any acadèmic (dos quadrimestres) equival a 60 ECTS que són els crèdits que podrà obtenir un estudiant amb dedicació a temps complet.

Crèdits adaptats o Adaptats [1.3.2.9](#)

Fa referència al reconeixement de **crèdits** conduents a un mateix títol oficial. L'adaptació es produeix al continuar els mateixos estudis en una altra Universitat o al reconèixer crèdits de lliure elecció. En l'adaptació es conserva la qualificació obtinguda en l'assignatura reconeguda. Les **convalidacions** i adaptacions s'han de fer sempre a partir d'assignatures cursades en els estudis d'origen, mai a partir d'assignatures convalidades o adaptades prèviament.

Crèdits convalidats o Convalidats [1.3.2.9](#), [1.3.4.1](#)

Fa referència al reconeixement de **crèdits** conduents a diferents títols oficials. Amb caràcter general podem dir que la convalidació es produeix quan es reconeixen crèdits cursats a una altra titulació. En la convalidació s'obté una qualificació de convalidat equivalent a un aprovat.

D

[inici glossari](#)

Demanda en 1a preferència [1.2.1](#), [1.2.2](#)

Nombre de sol·licituds per accedir a un estudi de la Universitat, en 1a opció, considerant totes les vies possibles d'accés.

Demanda en 1a preferència / oferta de places [1.2.1](#)

Relació entre el nombre de sol·licituds per accedir a un estudi de la Universitat, en 1a opció, considerant totes les vies possibles d'accés, i el nombre de places de nou ingrés que s'ofereixen en el centre per cursar aquest estudi.

Demanda insatisfeta en 1a preferència [1.2.1](#)

Nombre de sol·licituds d'accés, formulades en primera opció considerant centre i estudi, que no han estat admeses i en conseqüència no han formalitzat la matrícula.

Demanda total [1.2.5](#)

Nombre de sol·licituds per accedir a un estudi de la Universitat, considerant totes les vies possibles d'accés.

Documents obtinguts [5.2.1](#)

Documents demanats pels membres de la Universitat a la biblioteca de referència i obtinguts de biblioteques d'entitats externes.

Documents subministrats [5.2.1](#)

Documents subministrats per les biblioteques de la Universitat a biblioteques d'entitats externes.

Durada mitjana dels estudis per titulat o Mitjana de permanència [1.4.1.2](#)

Mitjana de temps, calculada en anys, que un estudiant empra per titular-se. S'obté calculant la relació entre el nombre de cursos acumulats per una determinada promoció i el nombre de titulats que la conformen.

E

[inici glossari](#)

Edició de llibres [2.2.1](#), [2.2.2](#)

Es comptabilitza el nombre de **llibres** d'investigació editats per la UPC amb ISBN assignat.

EDP (Equivalent a dedicació plena) [3.1.4](#)

Nombre de professorat a temps complet, investigadors i col·laboradors de recerca i **becaris de recerca** a partir del tercer any de la beca.

Emèrita/ts o Professorat emèrit contractat [3.1.2](#)

Col·lectiu de professorat contractat, amb caràcter temporal i en règim laboral, entre professorat jubilat funcionari de la mateixa Universitat o d'una altra que hagin prestat serveis destacats a la Universitat. Pot col·laborar en activitats específiques de docència o de recerca a la Universitat. (LUC art. 52)

Estudis de 1r i 2n cicles [1.1.1.2](#), [1.2.1](#), [1.2.2](#), [1.2.4](#), [1.3.1.1](#), [1.3.1.2](#), [1.3.1.3](#), [1.3.1.4](#), [1.3.1.5](#), [1.3.2.1](#), [1.3.2.2](#), [1.3.2.3](#), [1.3.2.4](#), [1.3.2.5](#), [1.3.2.6](#), [1.3.2.7](#), [1.3.2.8](#), [1.3.2.9](#), [1.3.2.10](#), [1.3.2.11](#), [1.3.2.12](#), [1.3.7](#), [1.4.1.1](#), [1.4.1.2](#), [1.4.1.3](#), [1.4.1.4](#), [1.4.1.5](#), [1.4.1.6](#), [1.4.1.7](#), [1.5.4.1](#)

Ensenyaments universitaris que tenen una durada mínima de 4, 5 o 6 anys, segons els casos, dividits en 1r cicle i 2n cicle i que, si són homologats, porten a l'obtenció d'una llicenciatura, enginyeria o arquitectura. S'hi pot accedir a través de l'ensenyament secundari o per les altres vies de preinscripció. En certs casos, admeten l'accés al 2n cicle des del 1r cicle d'un ensenyament afí. En algunes titulacions, per utilitzar aquesta via d'accés cal superar uns complements de formació.

Estudis de 2n cicle [1.1.1.2](#), [1.3.1.1](#), [1.3.2.1](#), [1.3.2.2](#), [1.3.2.4](#), [1.3.2.12](#), [1.3.7](#), [1.4.1.1](#), [1.4.1.2](#), [1.4.1.3](#), [1.4.1.7](#)

Ensenyaments universitaris d'un sol cicle la durada del qual és d'un mínim de dos anys. S'hi pot accedir havent superat el 1r cicle d'un ensenyament afí o tenint una diplomatura, enginyeria tècnica, arquitectura tècnica, llicenciatura, enginyeria o arquitectura.

Estudis propis [1.1.1.4](#), [1.3.2.2](#), [1.3.2.8](#), [1.3.3](#)

Ensenyaments els **plans d'estudi** dels quals no estan inclosos al catàleg oficial del MEC i, per tant, no han estat sotmesos a l'homologació del Consejo de Coordinación Universitaria. Els efectes acadèmics dels títols obtinguts són avalats per la Universitat que els organitza. Poden ser de 1r cicle (graduat), de 1r i 2n cicle o només de 2n cicle (graduat superior).

Estudis reglats [1.1.1.1](#), [1.1.1.2](#), [1.1.1.3](#), [1.1.1.4](#), [1.1.1.5](#), [1.3.7](#)

Són aquells estudis, els **plans d'estudis** dels quals estan regulats per una normativa general, ja sigui pel que fa referència al seu contingut com per la seva forma d'aprovació o establiment.

F

[inici glossari](#)

Factories de recursos docents [3.1.7](#)

Les factories de recursos docents són uns nous espais, ubicats a les biblioteques de la UPC, oberts al **PDI** i al **PAS** vinculats a projectes i propostes de millora de la docència, presencial i no presencial, mitjançant l'ús de les noves tecnologies. Neixen de la col·laboració de l'Institut de Ciències de l'Educació (ICE), el Servei de Biblioteques i Documentació (SBD) i l'empresa INTEL.

Fase selectiva [1.1.1.2](#), [1.1.1.3](#), [1.3.2.1](#), [1.3.2.10](#), [1.3.2.11](#)

Etapa inicial de l'estudi en què un nombre fix d'assignatures del **pla d'estudis**, que és necessari superar per continuar els estudis, s'avalua de forma global. Per superar aquesta fase, l'estudiant ha d'obtenir la qualificació d'**apte** en un termini màxim del doble de la durada de la fase establerta al **pla d'estudis**. La superació d'aquesta fase és un requisit indispensable per poder formalitzar la matrícula d'assignatures obligatòries i optatives d'un curs posterior.

G

[inici glossari](#)

Grup de recerca [2.1](#), [2.4.1](#)

Organització bàsica en equips formada per un conjunt de persones (personal docent, investigadors, investigadors en formació i personal de suport) que, coordinades per un o dos investigadors responsables, acrediten una coherència científica mitjançant publicacions conjuntes i participació en projectes, activitats de transferència de coneixements i innovació tecnològica comunes en el marc d'una àrea científica.

Grup de recerca consolidat

Grup de recerca de les universitats o centres públics i privats d'R+D sense afany de lucre de Catalunya finançats pel Departament d'Educació i Universitats a través de la convocatòria anual específica per donar suport econòmic complementari a les seves activitats i reconeixement com a grups de recerca de la Generalitat de Catalunya.

[inici glossari](#)

IAESTE [1.5.3](#)

IAESTE és una organització per a l'intercanvi d'estudiantat universitari de carreres tècniques i científiques que volen obtenir experiència a l'estranger relacionada amb els seus estudis en el sentit més ampli. L'associació "International Association for the Exchange of Students for Technical Experience" organitza un programa d'intercanvi pel benefici tant de l'estudiantat com de les empreses i institucions que ofereixen els períodes de formació, mitjançant la realització de pràctiques remunerades.

Increment dels fons [5.2.1](#)

Nombre total de volums ingressats a la biblioteca durant l'any de referència per compra, donatiu o intercanvi. Inclou els exemplars de monografies i col·leccions de revistes en paper.

Índex d'apropament al ritme teòric [1.3.2.10](#), [1.3.2.11](#)

Percentatge que s'obté de la relació entre la mitjana dels **crèdits superats** per l'estudiantat durant un període respecte de la **mitjana de crèdits a cursar**. No inclou els **crèdits convalidats**, **adaptats**, **reconeguts** ni **equiparats**.

Informes o reports [2.2.1](#), [2.2.2](#)

Informes (o "reports") de recerca i de treball generats pel personal o per les unitats, i que no han estat publicats. S'entén com a informe de treball el resultat parcial d'una investigació en relació amb un conveni o projecte amb finançament privat. Com a informe de recerca s'entén la recopilació de resultats obtinguts en relació amb un projecte d'investigació amb finançament públic (Generalitat, MEC, UE, etc...)

Investigadores/ors en formació [3.2.2](#)

Són l'estudiantat de doctorat, els **becaris de recerca** i els/les **ajudantes/nts**. (LUC art. 68)

L

[inici glossari](#)

Lectores/ors o professorat lector contractat [3.1.2](#), [3.1.6](#)

Col·lectiu de professorat contractat amb caràcter temporal. El professorat lector és el professorat ajudant doctor, amb dedicació a temps complet, amb l'objecte de desenvolupar tasques docents i de recerca en la fase inicial de la seva carrera acadèmica. En cap cas el professorat lector no pot ésser contractat per més de quatre anys, que poden ésser consecutius o no. Han d'acreditar: estar en possessió del títol de doctor; acreditar, almenys, dos anys d'activitat docent o de recerca, predoctoral o postdoctoral, en situació de desvinculació de la Universitat d'adscripció i disposar d'un informe favorable de l'Agència per a la Qualitat del Sistema Universitari de Catalunya (LUC art. 49).

Llibres [2.2.1](#), [2.2.2](#)

Nombre d'aportacions en un camp de recerca fetes públiques en mitjans no periòdics amb ISBN. .

M

[inici glossari](#)

Matriculats 1a i 2a fase doctorat o Total programes [1.3.4.1](#), [1.3.4.7](#), [1.3.7](#)

Nombre d'estudiantat matriculat a la fase de docència (primera fase) i a la fase de recerca (segona fase) d'un **programa de doctorat**.

Matriculats 3a fase doctorat o Total tutoria [1.3.4.1](#), [1.3.4.7](#), [1.3.7](#)

Nombre d'estudiantat matriculat a la fase d'elaboració de la tesi (tercera fase) d'un **programa de doctorat**.

Mitjana de crèdits a cursar per any o Crèdits teòrics de la titulació anuals [1.3.2.9](#)

Mitjana de **crèdits** que l'estudiantat ha de cursar anualment per obtenir el títol en el temps mínim previst. Resulta de dividir el nombre de crèdits del **pla d'estudis** entre els anys de durada mínima de la titulació establerta pel pla

d'estudis.

Mitjana de crèdits matriculats per estudiant [1.3.2.10](#), [1.3.2.11](#)

Nombre total de **crèdits matriculats** dividit per la totalitat d'estudiantat matriculat.

Mitjana de crèdits superats per estudiant o Mitjana de crèdits superats [1.3.2.10](#), [1.3.2.11](#)

Nombre total de **crèdits superats** dividit per la totalitat d'estudiantat matriculat. No inclou els **crèdits convalidats, adaptats, reconeguts ni equiparats**.

Mitjana d'hores d'obertura setmanals [5.2.1](#)

Còmput de les hores totals anuals que la biblioteca és oberta entre el nombre de setmanes que té l'any.

N

[inici glossari](#)

No Apte a Fase Selectiva [1.3.2.10](#)

Existeixen dues situacions que determinen que un estudiant o estudianta tingui la consideració de no apte d'aquest bloc curricular: 1. *No apte de fase selectiva* - quan, havent esgotat la seva permanència a la fase selectiva, no la supera curricularment. Aquestes persones estan afectades per l'article 4 de la Normativa de Permanència vigent. 2. *No apte de primer any acadèmic* -quan no ha superat un mínim de 15 crèdits en el seu primer any acadèmic. Aquestes persones estan afectades per l'article 3 de la Normativa de Permanència vigent. En els **plans d'estudis** amb fase selectiva d'1 quadrimestre aquesta situació no té efectes administratius ja que les persones en aquesta situació són "No aptes de **Fase Selectiva**" en no haver-la superat en un temps igual al doble de la seva durada.

Nombre de padrines/ns [5.4.5](#)

Les/els padrines/drins són persones de la UPC, **PDI** o **PAS**, que estableixen un contacte directe i personal amb un centre de secundària per tal de facilitar-los informació i orientació acadèmica pel seu estudiantat preuniversitari.

Nota de tall [1.2.4](#)

Qualificació a partir de la qual es pot accedir a un estudi. Aquesta nota es fixa cada any al final del procés de **preinscripció** en funció de les places ofertades per a cada estudi i les notes d'accés obtingudes per l'estudiantat que s'hi ha preinscrit. La nota de tall és la del darrer estudiant que ha sol·licitat la plaça en un estudi determinat, un cop ordenades de més a menys, i que ha estat admès.

Nota de tall via PAU/FP, 1a assignació [1.2.4](#)

Valor mínim de nota per la via PAU/FP que permet accedir als estudis d'una titulació i que s'estableix mitjançant el primer procés d'assignació el mes de juliol. Aquesta nota correspon, doncs, a la de l'últim estudiant admès per aquesta via. Quan l'estudi no cobreix les places s'estableix una *nota de tall tècnica* de 5.

O

[inici glossari](#)

Oferta de places [1.2.1](#), [1.2.3](#)

Nombre de places de nou ingrés que s'ofereixen en un centre per cursar una titulació.

Overhead [2.6.1](#)

És el percentatge que s'aplica sobre el cost directe de l'activitat de recerca i que té per finalitat compensar a la institució dels costos directes associats als projectes de recerca, desenvolupament i innovació.

P

[inici glossari](#)

Paràmetre de rendiment (PM) mitjà [1.3.2.10](#), [1.3.2.11](#)

Relació entre el nombre total de crèdits superats (exclusos els adaptats, convalidats, reconeguts) per l'estudiantat i el nombre total de crèdits en els que s'ha matriculat. Aquest indicador expressa el grau d'eficàcia de l'estudiantat i de la institució docent en relació a la seva activitat acadèmica. A mesura que el valor de l'indicador s'aproximi a 1 expressa un major grau d'eficàcia i, en conseqüència, una millor taxa de rendiment.

Patent [2.2.1](#), [2.2.2](#)

Una patent és un títol que reconeix el dret d'explotar en exclusiva la invenció patentada, de manera que ningú més

pugui fabricar-la, vendre-la o utilitzar-la sense consentiment del titular. Com a contrapartida, la patent es posa a disposició del públic. El dret atorgat per una patent no és tant el de la fabricació, l'oferiment en el mercat i la utilització de l'objecte de la patent, que sempre té i pot exercitar el titular, sinó, sobretot i de forma singular, el dret d'excloure els altres de la fabricació, utilització o introducció del producte o procediment patentat en el comerç.

Personal d'investigació vinculat o Investigadores/ors vinculades/ats [3.1.4](#), [3.2.1](#)

Són aquelles/s investigadores/rs que exerceixen tasques de recerca a la Universitat per a la realització de projectes de recerca, desenvolupament i innovació i per a la transferència de coneixement i tecnologia, mitjançant un acord o altres formes de col·laboració amb universitats, centres de recerca o altres entitats públiques o privades. Els/les investigadores/rs vinculades/ts mantenen el contracte de treball amb l'entitat d'origen. (LUC art. 62)

Personal Docent i Investigador, PDI [3.1.1](#)

És constituït pel professorat dels cossos docents universitaris, pel professorat contractat i pels **ajudants**. Als efectes del que estableix l'article 48 de la Llei orgànica 6/2001, de 21 de desembre, d'universitats, el còmput del personal docent i investigador s'efectua en **equivalències a temps complet/ a dedicació plena (EDP)**. (LUC art. 29)

Personal investigador propi o Investigadores/ors pròpies/pis [3.1.4](#), [3.2.1](#)

Són investigadores/rs contractades/ts per les universitats públiques entre persones amb títol de doctor. En el cas de contractar investigadores/rs postdoctorals, ho podran fer per un període màxim de cinc anys, entre persones amb títol de doctor que ho siguin amb menys de dos anys d'antiguitat, procedents d'una altra Universitat que la contractant. (LUC art. 61)

Pla o Data de publicació del Pla d'Estudis al BOE [1.1.1.2](#), [1.1.1.3](#), [1.1.1.4](#)

Any en què es va publicar al *Boletín Oficial del Estado* (BOE) el **pla d'estudis** de la titulació un cop homologat pel Consejo de Coordinación Universitaria.

Ponència [2.2.2](#)

Text extens, signat generalment per un sol autor, que analitza, descriu o reflexiona sobre una temàtica determinada, i que es llegeix en el marc d'un **congrés**, un **simposi**, unes jornades, etc.

Pòster [2.2.2](#)

Discurs escrit breu sobre un tema científic en el marc d'un **congrés** com a conseqüència d'un procés d'avaluació previ.

Preinscripció [1.2.1](#), [1.2.3](#), [1.2.4](#), [1.3.1.2](#), [1.3.2.11](#)

Procés administratiu pel qual una persona sol·licita plaça en un o varis estudis.

Premis [2.2.1](#), [2.2.2](#)

Nombre de premis i distincions obtinguts per treballs individuals o col·lectius del professorat/investigadores/rs de la UPC. Els premis són reconeixements a mèrits personals, docents, científicotècnics, literals o artístics amb ajuda econòmica o sense.

Premis Extraordinaris de Doctorat [2.2.1](#), [2.2.2](#)

Premis que a la UPC s'atorguen anualment i hi poden participar les **tesis doctorals llegides** que hagin obtingut una qualificació d'excel·lent "Cum Laude" al llarg del segon any acadèmic anterior a la data de la convocatòria.

Préstecs [5.2.1](#), [5.2.2](#)

Nombre total de préstecs domiciliaris realitzats per les biblioteques durant el període de temps de referència.

Programa de doctorat [1.1.1.5](#), [1.3.4.1](#), [1.3.4.2](#), [1.5.6](#)

Cadascun dels programes docents la superació dels quals permet l'obtenció de la **suficiència investigadora** i el grau de Doctor. S'orienten a titulats de segon cicle (enginyers, arquitectes o llicenciats) que vulguin aprofundir en les tècniques d'investigació dins d'un àmbit específic.

Programa de postgrau [1.1.2.1](#), [1.1.2.2](#), [1.3.5.1](#), [1.3.5.2](#), [1.3.5.3](#), [1.3.5.4](#), [1.3.6](#), [1.3.7](#), [1.4.5](#)

Ensenyaments d'especialització orientats a l'aplicació professional de coneixements que s'imparteixen tant en centres universitaris públics com privats. La seva durada depèn del tipus de postgrau escollit. Els programes de postgrau, a diferència dels **cursos de postgrau**, són de tipus més generalista i es caracteritzen per oferir una visió integrada i de conjunt sobre una matèria àmplia.

Programes Estatals, Nacionals i Europeus [2.3.2](#), [2.4.1](#), [2.4.2](#)

Nombre de recursos que financen activitats de recerca que s'atorguen amb diversos criteris de competitivitat per organismes públics. Poden ser: Estatals, Autònoms, Locals, Unió Europea, Procedents de països aliats a la

Unió Europea.

Projecte Final de Carrera (PFC) [1.4.1.2](#)

Treball de síntesi de formació rebuda que es realitza al final dels estudis reglats que el preveuen. Pot tractar sobre qualsevol tema relacionat amb les matèries estudiades i relacionades amb les competències professionals de la titulació, i superar-lo és imprescindible per obtenir el títol. Es fa constar si el **pla d'estudis** el preveu.

Projectes competitius europeus [2.3.1](#), [2.3.2](#), [2.4.2](#)

Projectes d'investigació el finançament dels quals es fa a través d'un organisme o d'una institució de la Unió Europea.

Publicacions sobre l'obra d'un professor/professora [2.2.1](#), [2.2.2](#)

Articles publicats per una tercera persona, que tracten sobre l'obra d'un o diversos investigadors. No s'inclouen els articles de difusió realitzats pel mateix autor.

Punts PAR [2.2.1](#)

Punts d'Activitat de Recerca: unitat interna de mesura de la producció científica de les persones, grups i unitats bàsiques (Junta de Govern - Document 26/2 1999).

R

[inici glossari](#)

Reconeixement de Cicles Formatius de Grau Superior, CFGS

Equivalència de continguts entre un CFGS i diverses assignatures d'un **pla d'estudis** de la UPC. A més, també es fa un reconeixement d'una borsa de crèdits com a Lliure Elecció. Aquests reconeixements no tenen nota assignada.

Reformat o Pla d'estudis reformat [1.1.1.2](#), [1.1.1.3](#)

Un **pla d'estudis** reformat és l'elaborat en base a les directrius establertes pel RD 1497/1987, BOE de 14 de desembre.

Revisat o Pla d'estudis revisat [1.1.1.2](#), [1.1.1.3](#)

Un **pla d'estudis** revisat és una modificació del **pla d'estudis** per adaptar-lo a la regulació de dos reials decrets: RD 614/1997, BOE 16 de maig de 1997 i RD 779/1998, BOE 1 de maig 1998. L'aprovació d'un pla d'estudis revisat d'acord amb el que estableixen els reials decrets abans esmentats correspon al Consell de Govern de la Universitat i requereix la presentació, per part del centre, del nou pla resultant de la revisió i del quadre d'adaptacions entre les matèries d'ambdós plans.

S

[inici glossari](#)

Simposi [2.2.2](#)

Reunió d'un grup reduït d'especialistes en una matèria per a tractar de temes d'un àmbit determinat i treure'n conclusions.

Suficiència investigadora [1.4.2](#)

En el marc dels estudis de doctorat, és la superació d'una valoració dels coneixements obtinguts pel doctorand en una exposició pública davant d'un tribunal únic per a cada **programa de doctorat**. La superació d'aquesta valoració garantirà la suficiència investigadora i donarà dret al doctorand a obtenir el Diploma d'Estudis Avançats vinculat a l'àrea de coneixement en què hagi treballat. Aquest diploma serà homologable a totes les universitats de l'Estat.

T

[inici glossari](#)

Taxa, TX [1.5.1.3](#)

En el marc de **Beques i Ajuts del MEC**, exempció de l'import dels preus públics per la prestació de serveis acadèmics establerts per al curs de referència.

Tesi doctoral [1.4.3](#), [1.4.4](#), [2.6.1](#)

En el marc dels estudis de doctorat, la tesi doctoral és un treball original de recerca dirigit per un professor, que

s'ha de realitzar i ser acceptat per una unitat i valorat per un tribunal específic. La seva elaboració i defensa conforma la tercera fase del programa de doctorat. Un cop superada dóna dret a l'obtenció del grau de Doctor per la Universitat Politècnica de Catalunya.

Tesi doctoral dirigida UPC [2.2.1](#), [2.2.2](#)

Aquest indicador és el sumatori de les tesis dirigides i llegides a la UPC i les tesis no llegides a la UPC però que l'autor i/o el director són membres de la UPC.

Tesis doctoral llegida a la UPC [2.2.2](#)

Tesis doctoral aprovada a la UPC.

Títols propis [1.1.1.4](#), [1.3.2.2](#), [1.3.2.8](#), [1.3.3](#)

Vegeu **Estudis propis** .

Total estudiantat de doctorat o Estudiantat matriculat total [1.3.4.3](#)

Nombre d'estudiantat matriculat en un programa de doctorat qualsevol dels programes de doctorat d'una Universitat .

U

[inici glossari](#)

Usuaris potencials [5.2.1](#)

Nombre de possibles usuaris de la biblioteca. Es comptabilitzen el nombre de professors, PAS, estudiantat de 1r i 2n cicle de títols oficials i propis, estudiantat de doctorat, estudiantat de postgrau i màster, estudiantat de cursos d'especialització i estudiantat de centres adscrits amb els serveis bibliotecaris integrats a la Universitat.

V

[inici glossari](#)

Visitants o Entrades totals [5.2.1](#), [5.2.2](#)

Còmput total del nombre d'usuaris que han entrat a les biblioteques de la Universitat durant el període de temps considerat.

X

[inici glossari](#)

Xarxa de Centres de suport a la innovació tecnològica o Xarxa IT [2.4.1](#)

La Xarxa de Centres de Suport a la Innovació Tecnològica (Xarxa IT) està formada per unitats i **grups de recerca** amb capacitat de prestar serveis d'innovació tecnològica a les empreses de Catalunya. La xarxa ha aprofitat el potencial tecnològic i d'expertesa de les universitats durant els darrers anys. Els membres d'aquesta xarxa s'han de sotmetre a un procés d'acreditació de qualitat per part del CIDEM i han d'acceptar el compromís d'assolir una autonomia financera en el període de tres anys. (Vegeu **Centres de suport a la innovació tecnològica**).

Xarxa de Trampolins Tecnològics (XTT)

Un trampolí tecnològic és una unitat de suport a la creació d'empreses basades en el coneixement o d'empreses de base tecnològica. El conjunt de trampolins tecnològics s'organitzen en forma de xarxa: la Xarxa de Trampolins Tecnològics (XTT) finançada pel CIDEM, que inclouen universitats i escoles de negoci. L'objectiu d'aquesta Xarxa és facilitar la creació d'empreses des de l'entorn universitari, per tal de fomentar el dinamisme empresarial.

Xarxa temàtica [2.3.1](#)

Una xarxa temàtica R+D és una agrupació de diversos **grups de recerca** que treballen en temes afins des de diferents institucions de recerca per afavorir la consolidació d'equips de treball amb una massa crítica important, interdisciplinars o multidisciplinars, i la seva col·laboració amb altres **grups de recerca** de qualitat.