



4 Economia i patrimoni

| | |
|---|----|
| Codis de les unitats | 3 |
| Críteris i consideracions generals | 8 |
| 4 1 Tancament de l'exercici 2005 | |
| 4 1 1 Balanç i resultats de l'exercici | 11 |
| 4 1 2 Gestió del pressupost | 13 |
| 4 1 3 Liquidació del pressupost per programes 2005 | 15 |
| 4 1 4 Liquidació del capítol 2n (gestió descentralitzada) | 16 |
| 4 1 5 Liquidació del capítol 2n (gestió centralitzada) | 17 |
| 4 1 6 Resum d'inversions | 19 |
| 4 1 7 Pla de noves construccions | 20 |
| 4 1 8 Superfícies construïdes | 21 |
| 4 2 Programació de l'exercici 2006 | |
| 4 2 1 Pressupost de la UPC | 23 |
| 4 2 2 Pressupost per programes | 24 |
| 4 2 3 Detall dels ingressos | 25 |
| 4 2 4 Detall de les despeses | 27 |
| 4 2 5 Assignació de recursos per a despeses de funcionament (gestió descentralitzada) | 32 |
| 4 2 6 Assignació de recursos per a despeses de funcionament (gestió centralitzada) | 35 |
| 4 2 7 Inversions (recerca, obres, equipaments, reposició) | 36 |
| 4 3 Anàlisi econòmica | |
| 4 3 1 Finançament corrent i subvenció pública per estudiant/a | 37 |
| 4 3 2 Cost dels estudis de 1r i 2n cicles | 39 |

Codis de les unitats

- [Serveis generals](#)
- [Centres propis](#)
- [Instituts universitaris de recerca](#)
- [Institut de Ciències de l'Educació](#)
- [Departaments](#)
- [Centres adscrits i vinculats](#)
- [Grup UPC](#)
- [Ens interns de recerca i transferència](#)
- [Altres ens interns](#)
- [Entitats vinculades](#)

[inici codis de les unitats](#)

| Serveis generals | | |
|------------------|--------|--|
| 001 | SP | Servei de Personal |
| 007 | SGA | Servei de Gestió Acadèmica |
| 008 | UTGT | Unitat Tècnica de Gestió de 3r. Cicle |
| 009 | | Pla de Medi Ambient / CITIES |
| 012 | R | Rectorat |
| 033 | | Servei de Patrimoni, Obres i Manteniment |
| 052 | GTPAE | Gabinet Tècnic de Planificació, Avaluació i Estudis |
| 053 | VDOP | Vicegerència de Desenvolupament Organitzatiu i Personal |
| 055 | VDR | Vicegerència de Docència i Recerca |
| 057 | VEP | Vicegerència d'Economia i Patrimoni |
| 058 | VRIC | Vicegerència de Relacions Institucionals i Comunicació |
| 110 | SG | Serveis Generals |
| 115 | | Juntes i Comitès de Personal |
| 120 | | Consell Social |
| 130 | | Sindicatura de Greuges |
| 140 | | Consell de l'Estudiantat |
| 150 | CTT | Centre de Transferència de Tecnologia |
| 160 | CCN | Coordinació del Campus Nord |
| 170 | UGSCCT | Serveis comuns del Campus de Terrassa |
| 180 | UGCS | Coordinació del Campus Sud |
| 510 | UniTIC | Unitat de Tecnologies de la Informació i les Comunicacions |
| 520 | SUPC | Servei de Biblioteques |

[inici codis de les unitats](#)

| Centres propis | | |
|----------------|----------|--|
| 162 | CFIS | Centre de Formació Interdisciplinària Superior |
| 200 | FME | Facultat de Matemàtiques i Estadística |
| 210 | ETSAB | Escola Tècnica Superior d'Arquitectura de Barcelona |
| 220 | ETSEIAT | Escola Tècnica Superior d'Enginyeries Industrial i Aeronàutica de Terrassa |
| 230 | ETSETB | Escola Tècnica Superior d'Enginyeria de Telecomunicació de Barcelona |
| 240 | ETSEIB | Escola Tècnica Superior d'Enginyeria Industrial de Barcelona |
| 250 | ETSECCPB | Escola Tècnica Superior d'Enginyers de Camins, Canals i Ports de Barcelona |
| 270 | FIB | Facultat d'Informàtica de Barcelona |
| 280 | FNB | Facultat de Nàutica de Barcelona |

| Centres propis | | |
|-----------------------|--------|--|
| 290 | ETSAV | Escola Tècnica Superior d'Arquitectura del Vallès |
| 300 | EPSC | Escola Politècnica Superior de Castelldefels |
| 310 | EPSEB | Escola Politècnica Superior d'Edificació de Barcelona |
| 320 | EUETIT | Escola Universitària d'Enginyeria Tècnica Industrial de Terrassa |
| 330 | EPSEM | Escola Politècnica Superior d'Enginyeria de Manresa |
| 340 | EPSEVG | Escola Politècnica Superior d'Enginyeria de Vilanova i la Geltrú |
| 370 | EUOOT | Escola Universitària d'Òptica i Optometria de Terrassa |

[inici codis de les unitats](#)

| Instituts universitaris de recerca | | |
|---|----------|---|
| 420 | INTEXTER | Institut d'Investigació Tèxtil i de Cooperació Industrial de Terrassa |
| 440 | IOC | Institut d'Organització i Control de Sistemes Industrials |
| 460 | INTE | Institut de Tècniques Energètiques |

[inici codis de les unitats](#)

| Institut de Ciències de l'Educació | | |
|---|-----|------------------------------------|
| 410 | ICE | Institut de Ciències de l'Educació |

[inici codis de les unitats](#)

| Departaments | | |
|---------------------|-------|---|
| 701 | AC | Departament d'Arquitectura de Computadors |
| 702 | CMEM | Departament de Ciència dels Materials i Enginyeria Metal·lúrgica |
| 703 | CA | Departament de Composició Arquitectònica |
| 704 | CA1 | Departament de Construccions Arquitectòniques I |
| 705 | CA2 | Departament de Construccions Arquitectòniques II |
| 706 | EC | Departament d'Enginyeria de la Construcció |
| 707 | ESAI | Departament d'Enginyeria de Sistemes, Automàtica i Informàtica Industrial |
| 708 | ETCG | Departament d'Enginyeria del Terreny, Cartogràfica i Geofísica |
| 709 | DEE | Departament d'Enginyeria Elèctrica |
| 710 | EEL | Departament d'Enginyeria Electrònica |
| 711 | EHMA | Departament d'Enginyeria Hidràulica, Marítima i Ambiental |
| 712 | EM | Departament d'Enginyeria Mecànica |
| 713 | EQ | Departament d'Enginyeria Química |
| 714 | DETIP | Departament d'Enginyeria Tèxtil i Paperera |
| 715 | EIO | Departament d'Estadística i Investigació Operativa |
| 716 | EA | Departament d'Estructures a l'Arquitectura |
| 717 | EGE | Departament d'Expressió Gràfica a l'Enginyeria |
| 718 | EGA1 | Departament d'Expressió Gràfica Arquitectònica I |
| 719 | EGA2 | Departament d'Expressió Gràfica Arquitectònica II |
| 720 | FA | Departament de Física Aplicada |
| 721 | FEN | Departament de Física i Enginyeria Nuclear |

| Departaments | | |
|--------------|-------|--|
| 722 | ITT | Departament d'Infraestructura del Transport i del Territori |
| 723 | LSI | Departament de Llenguatges i Sistemes Informàtics |
| 724 | MMT | Departament de Màquines i Motors Tèrmics |
| 725 | MA1 | Departament de Matemàtica Aplicada I |
| 726 | MA2 | Departament de Matemàtica Aplicada II |
| 727 | MA3 | Departament de Matemàtica Aplicada III |
| 728 | MAITE | Departament de Matemàtica Aplicada i Telemàtica ⁽¹⁾ |
| 729 | MF | Departament de Mecànica de Fluids |
| 731 | OO | Departament d'Òptica i Optometria |
| 732 | OE | Departament d'Organització d'Empreses |
| 735 | PA | Departament de Projectes Arquitectònics |
| 736 | PE | Departament de Projectes d'Enginyeria |
| 737 | RMEE | Departament de Resistència de Materials i Estructures a l'Enginyeria |
| 739 | TSC | Departament de Teoria del Senyal i Comunicacions |
| 740 | UOT | Departament d'Urbanisme i Ordenació del Territori |
| 741 | EMRN | Departament d'Enginyeria Minera i Recursos Naturals |
| 742 | CEN | Departament de Ciència i Enginyeria Nàutiques |
| 743 | MA4 | Departament de Matemàtica Aplicada IV ⁽¹⁾ |
| 744 | ENTEL | Departament d'Enginyeria Telemàtica ⁽¹⁾ |
| 745 | DEAB | Departament d'Enginyeria Agroalimentària i Biotecnologia |

(1) Es va aprovar la supressió del Departament 728 MAITE i la creació dels departaments MA4 i ENTEL al Claustre General ordinari del dia 2 d'abril de 2001

[inici codis de les unitats](#)

| Centres adscrits i vinculats | | |
|---|-------------|---|
| Centres adscrits consorciats | | |
| 820 | EUETIB | Escola Universitària d'Enginyeria Tècnica Industrial de Barcelona |
| 830 | EUETAB-ESAB | Escola Universitària d'Enginyeria Tècnica Agrícola de Barcelona |
| 860 | EUETII | Escola Universitària d'Enginyeria Tècnica Industrial d'Igualada |
| Centres adscrits de titularitat pública | | |
| 840 | EUPMT | Escola Universitària Politècnica de Mataró |
| 870 | EUETTPC | Escola Universitària d'Enginyeria Tècnica en Teixits de Punt de Canet Mar |
| Centres adscrits de titularitat privada | | |
| 801 | EUNCET | Escola Universitària de Negocis de caixaterrassa |
| 802 | EAE | Escola d'Administració d'Empreses |
| Centres vinculats | | |
| 800 | EFFUPC | Escola de Fotografia de la Fundació UPC |
| 803 | EMFUPC | Escola Multimèdia de la Fundació UPC |
| 804 | CITMFUPC | Centre de la Imatge i la Tecnologia Multimèdia de la Fundació UPC |
| 958 | ESPRL | Escola Superior de Prevenció de Riscos Laborals |

| Grup UPC | | |
|-----------------|--------|---|
| 121 | AAUPC | Associació d'Amics de la UPC |
| 642 | | Edicions UPC, S.L. |
| 919 | FUPC | Fundació UPC |
| 940 | UPCnet | UPCnet, S.L. |
| 959 | PMT | Parc Mediterrani de la Tecnologia, S:L. |

| Ens interns de recerca i transferència | | |
|---|------------|--|
| 470 | CRNE | Centre de Recerca de Nanoenginyeria |
| 471 | CRAE | Centre de Recerca de l'Aeronàutica i de l'Espai |
| 901 | Centre CIM | Laboratori de Fabricació Flexible Integrada per Ordinador |
| 905 | CEPBA | Centre Europeu de Paral·lelisme de Barcelona |
| 908 | CERTEC | Centre Estudis de Risc Tecnològic |
| 909 | LIM | Laboratori d'Enginyeria Marítima |
| 910 | LCEM | Laboratori Comú d'Enginyeria Mecànica |
| 914 | CPSV | Centre de Política del Sòl i Valoracions |
| 915 | IRI | Institut de Robòtica i Informàtica Industrial |
| 916 | CCABA | Centre de Comunicacions Avançades de Banda Ampla |
| 918 | CREB | Centre de Recerca en Enginyeria Biomèdica |
| 921 | CANET | Centre d'aplicacions de la xarxa |
| 922 | CD6 | Centre de Desenvolupament de Sensors, Instrumentació i Sistemes |
| 923 | CELSEM | Centre de Logística i Serveis Marítims |
| 926 | CTM | Centre Tecnològic de Manresa |
| 927 | TALP | Centre de Tecnologies i Aplicacions del Llenguatge i la Parla |
| 928 | CTTC | Centre Tecnològic de la Transferència de Calor |
| 929 | CDEI | Centre de Disseny d'Equips Industrials |
| 930 | CTVG | Centre Tecnològic de Vilanova i la Geltrú |
| 932 | C4 | Centre de Computació i Comunicacions de Catalunya (C4) |
| 933 | CDPAC | Centre de Documentació de Projectes d'Arquitectura de Catalunya |
| 934 | CEA | Centre d'Enginyeria d'Automoció |
| 935 | CDIF | Centre de Diagnòstic Industrial i Fluidodinàmica |
| 936 | CSSE | Centre de Sistemes i Sensors Electrònics |
| 937 | CGCE | Centre Grup de Compatibilitat Electromagnètica |
| 938 | CDAL | Centre de Disseny d'Aliatges Lleugers i Tractament de Superfície |
| 941 | CIEFMA | Centre d'Integritat Estructural i Fiabilitat dels Materials |
| 942 | CEINTEC | Centre d'Innovació de Tecnologia d'Estructures i Construcció |
| 943 | LABSON | Laboratori de Sistemes Oleohidràulics i Pneumàtics |
| 944 | LTM | Laboratori de Tecnologia de Materials |
| 945 | SARTI | Centre de Desenvolupament Tecnològic de Sistemes d'Adquisició Remota i Tractament de la Informació |

| Ens interns de recerca i transferència | | |
|---|---------|--|
| 946 | CITCEA | Centre d'Innovació Tecnològica en Convertidors Estàtics i Accionaments |
| 948 | CIRI | CEPBA-IBM Research Institute |
| 950 | LAM | Laboratori d'Aplicacions Multimèdia |
| 951 | CTF | Centre Tècnic de Filatura |
| 952 | GRAHI | Grup de Recerca Aplicada en Hidrometeorologia |
| 953 | LEAM | Laboratori d'Enginyeria Acústica i Mecànica |
| 954 | CREMIT | Centre de Recerca de Motors i Instal·lacions Tèrmiques |
| 955 | LOGISIM | Centre d'Anàlisi i Millora de Processos de Fabricació, Logístics i de Serveis mitjançant Simulació |
| 956 | CRESCA | Centre de Recerca en Seguretat i Control Alimentari |
| 957 | CRAL | Centre de Recerca i Serveis per l'Administració Local |
| 960 | CEBIM | Centre de Biotecnologia Molecular |
| 961 | CRV | Centre de Realitat Virtual |
| 965 | CREBEC | Centre de Referència en Bioenginyeria de Catalunya |
| 966 | LOGISIM | Centre de Simulació i Optimització de Processos Logístics |
| Càtedres | | |
| 122 | CUDU | Càtedra UNESCO de Direcció Universitària |
| 124 | | Càtedra UNESCO de Sostenibilitat |
| 126 | | Càtedra UNESCO en Salut Visual i Desenvolupament |
| 651 | | Càtedra AGBAR-AUTOMOTIVE |
| 666 | | Càtedra d'Accessibilitat |

[inici codis de les unitats](#)

| Altres ens interns | | |
|---------------------------|-------|---|
| 900 | | Museu de Geologia "Valentí Masachs" de la UPC |
| 903 | CCD | Centre de Cooperació per al Desenvolupament |
| 920 | UNIFF | Unitat de Formació de Formadors |

[inici codis de les unitats](#)

| Entitats vinculades | | |
|----------------------------|-------|---|
| 190 | CEIB | Consorci de l'Escola Industrial de Barcelona |
| 191 | CENIT | Centre d'Innovació del Transport |
| 892 | CIG | Consorci Institut de Geomàtica |
| 893 | | Fundació Privada Institut de Ciències Fotòniques |
| 902 | CIMNE | Centre Internacional de Mètodes Numèrics en Enginyeria |
| 906 | CIIRC | Centre Internacional d'Investigació de Recursos Costaners |
| 911 | CCP | Centre Català del Plàstic |
| 917 | CTTC | Centre Tecnològic de Telecomunicacions de Catalunya |
| 962 | | Agència d'Accreditació Tecnològica, S.L. |
| 963 | | Innova 31 |
| 967 | | Fundació I2CAT |

Críteris i consideracions generals sobre les dades

Totes les dades que figuren en aquest web fan referència a l'any acadèmic 2005-2006, excepte les referents als titulats de primer i segon cicle, de doctorat, de formació continuada i de recerca, que corresponen a l'any acadèmic 2004-2005, i les econòmiques, que pertanyen a l'any 2005 en el cas de tancament d'exercici i a l'any 2006 quan fan referència a la programació.

Cal tenir molt present que les dades relatives a la matrícula de l'any acadèmic 2005-2006 es poden considerar com a representatives de l'any acadèmic, però per estar obtingudes en un moment determinat amb anterioritat al mes de juny, no es poden prendre com a definitives. És per això, que al peu de cada taula s'indica la data de la seva extracció.

A partir de l'any acadèmic 2006-2007 s'implantaràn les noves titulacions de postgrau en el marc de l'Espai Europeu d'Educació Superior (EEES). Durant l'any acadèmic 2005-2006 ja s'han posat en marxa alguns màsters de forma pilot que consten com a títols propis de la Universitat.

La informació de l'apartat del volum de la recerca (apartat 2.2) considera les activitats "avaluades" durant l'any acadèmic. D'aquesta manera, les dades de recerca gaudeixen d'una estabilitat més gran, ja que s'agafen en un moment concret (el de l'avaluació) i no estan afectades per l'actualització permanent de la informació que es produeix a la base de dades de recerca de la UPC (Fènix).

Alguns gràfics de l'apartat de docència recullen diversos indicadors per àrees temàtiques seguint la distribució següent:

- [Estudis de 1r i 2n cicles i de 2n cicle de centres propis](#)
- [Estudis de 1r cicle de centres propis](#)
- [Estudis de 1r cicle de centres adscrits](#)

[inici consideracions generals](#)

| Estudis de 1r i 2n cicles i de 2n cicle de centres propis |
|--|
| Estudis d'Aeronàutica |
| Enginyeria Aeronàutica. ETSEIAT |
| Estudis de Matemàtiques i Estadística |
| Llicenciatura de Matemàtiques. FME |
| Llicenciatura de Ciències i Tècniques Estadístiques (2n cicle). FME |
| Estudis d'Arquitectura i Edificació |
| Arquitectura. ETSAB i ETSAV |
| Enginyeria d'Organització Industrial, orientada a l'edificació (2n cicle). EPSEB |
| Estudis d'Enginyeria Informàtica i Enginyeria de Telecomunicació |
| Enginyeria Informàtica. FIB |
| Enginyeria de Telecomunicació. ETSETB |
| Enginyeria Electrònica (2n cicle). ETSETB |
| Enginyeria de Telecomunicació (2n cicle). EPSC |
| Estudis d'Enginyeria Industrial |
| Enginyeria Industrial. ETSEIB i ETSEIAT |
| Enginyeria d'Organització Industrial (2n cicle). ETSEIB, ETSEIAT i EPSEM |
| Enginyeria d'Automàtica i Electrònica Industrial (2n cicle). ETSEIAT i EPSEVG |
| Enginyeria de Materials (2n cicle). ETSEIB |
| Estudis d'Enginyeria Química |
| Enginyeria Química. ETSEIB |

| |
|--|
| Estudis d'Enginyeria Civil |
| Enginyeria de Camins, Canals i Ports. ETSECCPB |
| Enginyeria Geològica. ETSECCPB |
| Enginyeria de Mines (2n cicle). EPSEM |
| Estudis de Nàutica: FNB |
| Llicenciatura de Màquines Navals (2n cicle). FNB |
| Llicenciatura de Nàutica i Transport Marítim (2n cicle). FNB |

[inici consideracions generals](#)

| |
|--|
| Estudis de 1r cicle de centres propis |
| Estudis d'Aeronàutica |
| Enginyeria Tècnica Aeronàutica, especialitat en Aeronavegació. EPSC |
| Estudis d'Arquitectura i Edificació |
| Enginyeria Tècnica de Topografia. EPSEB |
| Arquitectura Tècnica. EPSEB |
| Estudis de Matemàtiques i Estadística |
| Diplomatura d'Estadística. FME |
| Estudis de Ciències de la Salut |
| Diplomatura d'Òptica i Optometria. EUOOT |
| Estudis d'Enginyeria Informàtica i Enginyeria de Telecomunicació |
| Enginyeria Tècnica d'Informàtica de Gestió. FIB i EPSEVG |
| Enginyeria Tècnica d'Informàtica de Sistemes. FIB |
| Enginyeria Tècnica de Telecomunicació, especialitat en Sistemes Electrònics. EPSEM i EPSEVG |
| Enginyeria Tècnica de Telecomunicació, especialitat en So i Imatge. EUETIT |
| Enginyeria Tècnica de Telecomunicació, especialitat en Sistemes de Telecomunicació. EPSEM |
| Enginyeria Tècnica de Telecomunicació, especialitat en Telemàtica. EPSC |
| Estudis d'Enginyeria Industrial |
| Enginyeria Tècnica Industrial, especialitat en Electricitat. EUETIT i EPSEVG |
| Enginyeria Tècnica Industrial, especialitat en Electrònica Industrial. EPSEM, EUETIT i EPSEVG |
| Enginyeria Tècnica Industrial, especialitat en Mecànica. EPSEM, EUETIT i EPSEVG |
| Enginyeria Tècnica Industrial, especialitat en Tèxtil. EUETIT |
| Estudis d'Enginyeria Química |
| Enginyeria Tècnica Industrial, especialitat en Química Industrial. EUETIT, EPSEVG i EPSEM |
| Estudis d'Enginyeria Civil |
| Enginyeria Tècnica d'Obres Públiques, especialitat en Construccions Civils, Hidrologia i Transports i Serveis Urbans. ETSECCPB |
| Enginyeria Tècnica de Mines, especialitat en Explotació de Mines. EPSEM |
| Estudis de Nàutica |
| Diplomatura de Màquines Navals. FNB |
| Diplomatura de Navegació Marítima. FNB |
| Enginyeria Tècnica Naval, especialitat en Propulsió i Serveis del Vaixell. FNB |

| |
|---|
| Estudis de 1r cicle de centres adscrits |
| Estudis d'Enginyeria Informàtica i Enginyeria de Telecomunicació |
| Enginyeria Tècnica d'Informàtica de Gestió. EUPMT |
| Enginyeria Tècnica de Telecomunicació, especialitat en Telemàtica. EUPMT |
| Enginyeria Tècnica d'Informàtica de Gestió. EUNCET |
| Estudis d'Enginyeria Industrial |
| Enginyeria Tècnica Industrial, especialitat en Electricitat. EUETIB |
| Enginyeria Tècnica Industrial, especialitat en Mecànica. EUETIB |
| Enginyeria Tècnica Industrial, especialitat en Electrònica Industrial. EUETIB i EUPMT |
| Estudis d'Enginyeria Química |
| Enginyeria Tècnica Industrial, especialitat en Química Industrial. EUETIB i EUETII |
| Estudis d'Enginyeria Agrícola |
| Enginyeria Tècnica Agrícola, especialitat en Explotacions Agropecuàries. EUETAB/ESAB |
| Enginyeria Tècnica Agrícola, especialiat en Hortofructicultura i Jardineria. EUETAB/ESAB |
| Enginyeria Tècnica Agrícola, especialiat en Indústries Agràries i Alimentàries. EUETAB/ESAB |
| Estudis d'Economia |
| Diplomatura de Ciències Empresarials. EAE i EUNCET |

4.1 Tancament de l'exercici 2005

4.1.1 BALANÇ I RESULTATS DE L'EXERCICI

Balanç de situació

| Actiu | 2005 | 2004 |
|---------------------------------|--------------------|--------------------|
| Immobilitzat immaterial | 178.468 | 228.281 |
| Immobilitzat material | 269.240.374 | 261.546.454 |
| Immobilitzat financer | 1.940.211 | 1.580.801 |
| Deutors a llarg termini | 1.536.994 | 1.452.020 |
| Deutors per drets reconeguts | 61.206.720 | 57.925.394 |
| Inversions financeres temporals | 4.155.002 | 1.094.640 |
| Tresoreria | 2.538.247 | 2.536.437 |
| TOTAL ACTIU | 340.796.016 | 326.364.027 |

Aquest balanç ha estat auditat per Pricewaterhouse Coopers Auditores, SL.

| Passiu | 2005 | 2004 |
|--|--------------------|--------------------|
| Fons propis | 40.485.931 | 60.800.386 |
| Patrimoni | 57.348.269 | 71.605.646 |
| Patrimoni lliurat en cessió | -939.335 | -939.335 |
| Patrimoni rebut en cessió | 4.391.451 | 4.391.451 |
| Resultat de l'exercici | -20.314.454 | -14.257.377 |
| Ingressos a distribuir en diversos exercicis | 137.408.986 | 129.425.383 |
| Provisions per a riscos i despeses | 6.973.264 | 6.762.657 |
| Creditors a llarg termini | 18.730.250 | 16.505.267 |
| Creditors a curt termini | 53.263.155 | 42.957.037 |
| Creditors pressupostaris i no pressupostaris | 20.977.619 | 21.015.450 |
| Administracions públiques | 10.081.723 | 9.786.151 |
| Altres creditors no pressupostaris | 22.203.813 | 12.155.436 |
| Ajustaments per periodificació | 83.934.430 | 69.913.297 |
| TOTAL PASSIU | 340.796.016 | 326.364.027 |

Aquest balanç ha estat auditat per Pricewaterhouse Coopers Auditores, SL.

Compte de resultats

| Ingressos | 2005 | 2004 |
|--------------------------------------|--------------------|--------------------|
| Vendes i prestacions de serveis | 37.497.414 | 34.136.849 |
| Altres ingressos de gestió ordinària | 31.294.362 | 30.190.822 |
| Preus públics de matrícula i taxes | 28.277.524 | 27.290.645 |
| Cànon, lloguers i fòrums | 2.804.920 | 2.728.260 |
| Interessos | 80.064 | 171.516 |
| Altres ingressos | 131.854 | 401 |
| Transferències i subvencions | 154.689.063 | 154.048.592 |
| Beneficis i ingressos extraordinaris | 9.201.008 | 8.460.349 |
| TOTAL INGRESSOS | 232.681.847 | 226.836.612 |

Aquest balanç ha estat auditat per Pricewaterhouse Coopers Auditores, SL.

| | | |
|----------------------|-------------|-------------|
| Estalvi (desestalvi) | -20.314.454 | -14.257.377 |
|----------------------|-------------|-------------|

| Despeses | 2005 | 2004 |
|--|--------------------|--------------------|
| Despeses de funcionament | 242.248.710 | 233.240.883 |
| Despeses de personal | 175.155.861 | 161.039.284 |
| Sous i salaris | 150.951.202 | 141.516.997 |
| Cotitzacions socials | 24.204.659 | 19.522.286 |
| Dotació d'amortització de l'immobilitzat | 16.007.485 | 14.439.262 |
| Altres despeses de gestió | 50.771.987 | 52.787.435 |
| Despeses financeres | 313.377 | 4.974.902 |
| Transferències i subvencions | 8.550.581 | 5.545.172 |
| Pèrdues i despeses extraordinàries | 2.197.010 | 2.307.934 |
| TOTAL DESPESES | 252.996.301 | 241.093.989 |

Estat de la liquidació del pressupost de l'exercici 2005

| | |
|--|--------------------|
| DRETS LIQUIDATS DE L'EXERCICI | |
| Cap. 3r Taxes i altres ingressos | 61.613.576 |
| Cap. 4t Transferències corrents | 148.272.066 |
| Cap. 5è Ingressos patrimonials | 793.718 |
| Cap. 7è Transferències de capital | 44.885.730 |
| Cap. 8è Actius financers (romanents) | 2.649.032 |
| Cap. 9è Passius financers | 2.094.165 |
| TOTAL DRETS LIQUIDATS | 260.308.287 |
| OBLIGACIONS CONCRETES DE L'EXERCICI | |
| Cap. 1r Remuneracions de personal | 132.195.777 |
| Cap. 2n Despeses corrents | 46.977.889 |
| Cap. 3r Despeses financeres | 284.214 |
| Cap. 4t Transferències corrents | 5.743.019 |
| Cap. 6è Inversions reals | 70.307.185 |
| Cap. 8è Adquisició d'accions | 12.128 |
| Cap. 9è Passius financers | 3.508.538 |
| TOTAL OBLIGACIONS | 259.028.750 |
| Drets liquidats - Obligacions concretes | 1.279.537 |
| Romanent exercici 2004 no incorporat com a drets liquidats | 67.409.587 |
| LIQUIDACIÓ DE L'EXERCICI | 68.689.124 |
| Romanent específic 2005 | 86.483.764 |

4.1 Tancament de l'exercici 2005

4.1.2 GESTIÓ DEL PRESSUPOST

| Ingressos | | Inicial | Liquidat |
|--------------------------------------|--|-----------------------|-----------------------|
| TAXES I ALTRES INGRESSOS | | | |
| 30 | Taxes | 884.656,00 | 842.808,09 |
| 31 | Preus públics | 26.595.054,00 | 25.348.589,74 |
| 32 | Prestació de serveis | 29.700.374,00 | 33.164.759,21 |
| 330 | Venda de publicacions pròpies i d'altres | 3.364.437,00 | 167.376,65 |
| 38 | Reintegraments | - | 11.888,89 |
| 39 | Altres ingressos | 9.528.260,00 | 2.078.153,84 |
| TRANSFERÈNCIES CORRENTS | | | |
| 40 | De l'Administració de l'Estat | 4.478.052,00 | 5.993.291,09 |
| 41 | D'organismes autònoms administratius | 6.856.553,00 | 7.776.806,38 |
| 45 | De comunitats autònomes | 126.888.311,00 | 126.276.369,25 |
| 46 | D'ens territorials | - | 110.730,07 |
| 47 | D'empreses privades | 3.747.200,00 | 5.925.948,57 |
| 48 | De particulars | 60.000,00 | 86.174,70 |
| 49 | De l'exterior | 795.754,00 | 2.102.746,04 |
| INGRESSOS PATRIMONIALS | | | |
| 52 | Interessos de dipòsits | 73.400,00 | 33.275,76 |
| 54 | Rendes de béns immobles | 446.900,00 | 41.170,25 |
| 55 | Productes de concessions i aprofitament | 137.786,00 | 719.272,43 |
| TRANSFERÈNCIES DE CAPITAL | | | |
| 70 | De l'Administració de l'Estat | 14.642.201,00 | 9.523.990,44 |
| 75 | De la Generalitat de Catalunya | 23.404.343,00 | 18.153.834,64 |
| 77 | D'empreses privades i ajuntaments | 2.000.000,00 | 1.687.183,53 |
| 79 | De l'exterior | 13.584.000,00 | 15.520.721,20 |
| TOTAL INGRESSOS DE L'EXERCICI | | | |
| 87 | Romanents de tresoreria | - | -734.294,87 |
| 89 | Cancel·lació deute Generalitat | - | 3.383.326,68 |
| 91 | Préstecs rebuts | - | 2.094.165,00 |
| TOTAL INGRESSOS | | 267.187.281,00 | 260.308.287,58 |

| Despeses | Inicial | Liquidat |
|--|-----------------------|-----------------------|
| Cap. 1r Despeses de personal | | |
| Càrrecs acadèmics | 760.596,00 | 734.799,65 |
| Complement càrrecs acadèmics | 494.299,00 | 572.102,90 |
| Retribucions bàsiques docents | 26.178.503,00 | 26.769.716,64 |
| Retribucions complementàries docents | 32.216.449,00 | 31.699.386,64 |
| Retribucions bàsiques del PAS | 7.978.650,00 | 7.764.152,02 |
| Retribucions complementàries del PAS | 9.581.745,00 | 10.026.633,72 |
| Retribucions bàsiques del personal investigador | 1.189.384,00 | 1.367.445,21 |
| Retribucions complementàries del personal investigador | 458.012,00 | 324.286,07 |
| Retribucions bàsiques del PAS laboral | 15.520.639,00 | 16.386.308,70 |
| Retribucions complementàries del PAS laboral | 6.177.213,00 | 3.560.186,57 |
| Retribucions bàsiques docents TC | 8.761.444,00 | 8.904.845,10 |
| Retribucions complementàries docents TC | 4.309.332,00 | 4.420.619,74 |
| Quotes socials | 15.213.050,00 | 14.193.362,34 |
| Fons social | 120.000,00 | 32.334,04 |
| Pagaments FPC | 6.827.074,00 | 2.704.420,66 |
| Nòmina ICT | - | 39.477,96 |
| Convocatòria beques "Ramón y Cajal" | 2.439.501,00 | 2.193.393,54 |
| Juan de la Cierva | - | 253.472,54 |
| Pagaments AIDIT | - | 56.080,00 |
| Pagaments CTM | - | 60.458,56 |
| Pagaments BSC | - | 132.294,84 |
| Cap. 2n Despeses de béns corrents i de serveis | 44.042.742,00 | 46.977.889,20 |
| Cap. 3r Despeses financeres | 195.000,00 | 284.213,64 |
| Cap. 4t Transferències corrents | 5.006.168,00 | 5.743.018,63 |
| Cap. 6è Inversions reals | 75.373.304,00 | 70.307.185,30 |
| Cap. 8è Actius financers | - | 12.128,12 |
| Cap. 9è Passius financers | 4.344.176,00 | 3.508.537,54 |
| TOTAL DESPESES | 267.187.281,00 | 259.028.749,87 |

Les diferències entre pressupost inicial i pressupost liquidat són originades per les alteracions de crèdit que es realitzen al llarg de l'exercici.

4.1 Tancament de l'exercici 2005

4.1.3 LIQUIDACIÓ DEL PRESSUPOST PER PROGRAMES 2005

| Programa | | Inicial | Liquidat |
|--------------|--|--------------------|--------------------|
| 1 | Docència | 63.381.050 | 63.236.186 |
| 2 | Doctorat, recerca i transferència de resultats | 86.577.920 | 82.065.534 |
| 3 | Societat i territori | 4.537.733 | 6.977.891 |
| 4 | Personal, estructura i organització ⁽¹⁾ | 108.346.402 | 100.379.090 |
| | Deute i adquisició d'actius | 4.344.176 | 6.370.049 |
| TOTAL | | 267.187.281 | 259.028.750 |

⁽¹⁾ Inclou el pressupost de personal, llevat del personal docent i d'investigació, que s'ha inclòs als programes 1 i 2

4.1 Tancament de l'exercici de 2005

4.1.4 LIQUIDACIÓ DEL CAPÍTOL 2N (GESTIÓ DESCENTRALITZADA)

| Unitats | Pressupost | |
|---|---------------------|------------------------|
| | Inicial | Contret ⁽¹⁾ |
| 1. SERVEIS | | |
| 033 Servei de Patrimoni, Obres i Manteniment | 274.855,00 | 270.710,22 |
| 112 Coordinació del COU i de les PAAU | 420.000,00 | 326.855,49 |
| 115 Junes i comitès de personal | - | 20.446,89 |
| 117 Programa Dona | - | 40.074,44 |
| 120 Consell Social | 450.000,00 | 435.998,68 |
| 140 Consell d'Estudiants | 20.000,00 | 17.495,42 |
| 150 Centre de Transferència de Tecnologia | 885.000,00 | 905.514,82 |
| 160 Coordinació del Campus Nord | 44.971,00 | 70.646,60 |
| 162 Centre Formació Interdisciplinar Superior (CFIS) | - | 123.333,07 |
| 170 Unitat de Gestió dels Serveis Comuns del Campus de Terrassa | 36.623,00 | 100.787,47 |
| TOTAL SERVEIS | 2.131.449,00 | 2.311.863,10 |
| 2. CENTRES DOCENTS | | |
| Centres docents | 4.910.606,07 | 4.152.172,31 |
| TOTAL CENTRES DOCENTS | 4.910.606,07 | 4.152.172,31 |
| 3. DEPARTAMENTS I 4. INSTITUTS | | |
| Departaments | 2.042.125,47 | 2.032.249,78 |
| Instituts | 198.159,39 | 406.692,64 |
| TOTAL DEPARTAMENTS I INSTITUTS | 2.240.284,86 | 2.438.942,42 |
| 5. SERVEIS TÈCNICS ESPECIALITZATS I SERVEIS UNIVERSITARIS | | |
| 631 Servei de Protecció Radiològica | - | 12.000,00 |
| 650 Càtedra Gaudí | 8.317,00 | 7.772,65 |
| TOTAL SERVEIS TÈCNICS ESPECIALITZATS I SERVEIS UNIVERSITARIS | 8.317,00 | 19.772,65 |
| 6. ALTRES UNITATS | | |
| 900 Museu Valentí Masach | 3.143,00 | 8.750,58 |
| 903 Centre de Cooperació pel Desenvolupament | 60.000,00 | 97.193,52 |
| 923 Centre de Logística i Serveis Marítims | 9.015,00 | 9.283,34 |
| Romanents i pendent distribuir | 498.339,07 | 187.440,06 |
| TOTAL ALTRES UNITATS | 570.497,07 | 302.667,50 |
| TOTAL GESTIÓ DESCENTRALITZADA € | 9.861.154,00 | 9.225.417,98 |

⁽¹⁾ Les diferències entre pressupost inicial i pressupost contret són originades per les alteracions de crèdit que es realitzen al llarg de l'exercici.

4.1 Tancament de l'exercici 2005

4.1.5 LIQUIDACIÓ DEL CAPÍTOL 2N (GESTIÓ CENTRALITZADA)

| Classificació econòmica | Pressupost | |
|---|--------------|------------------------|
| | Inicial | Contret ⁽¹⁾ |
| 20210 Lloguer d'instal·lacions | 91.083,00 | 274.165,67 |
| 20220 Lloguer d'ordinadors | 100.000,00 | 32.278,14 |
| 21200 Manteniment preventiu i correctiu | 2.712.493,00 | 2.627.137,58 |
| 21700 Àrees de serveis informàtics | 234.960,00 | 216.906,45 |
| 21710 Manteniment d'equipaments informàtics | 2.000.000,00 | 1.572.608,72 |
| 21900 Serveis UPCnet | - | 325.268,97 |
| 22000 Material oficina | 80.000,00 | 42.738,18 |
| 22030 Adquisició fons bibliogràfics | 1.130.658,00 | 1.111.770,10 |
| 22060 Carpeta la UPC t'informa | 96.610,00 | 96.933,33 |
| 22061 Edició títols | 189.420,00 | 9.950,49 |
| 22100 Subministraments energètics | 3.058.335,00 | 3.558.005,74 |
| 22140 Altres subministraments | 85.000,00 | 71.890,70 |
| 22200 Despeses de telèfon i línies informàtiques | 1.600.000,00 | 1.019.886,29 |
| 22210 Correu i missatgeria | 200.000,00 | 174.911,76 |
| 22400 Primes d'assegurances | 138.632,00 | 150.819,99 |
| 22500 Tributs i impostos | 226.175,00 | 281.833,28 |
| 22600 Actes acadèmics i de representació | 61.604,00 | 159.050,56 |
| 22610 Gestió de les titulacions pròpies | 1.240.000,00 | 258.086,55 |
| 22620 Formació del PDI i PAS | 326.104,00 | 333.794,85 |
| 22630 Pla de formació del PAS | 664.600,00 | 185.473,71 |
| 22640 Comunicació institucional i Promoció | 237.100,00 | 182.146,26 |
| 22660 Convenis de cooperació educativa | 616.170,00 | 800.681,12 |
| 22700 Treballs de neteja i vigilància | 7.315.338,00 | 7.149.793,29 |
| 22760 Encàrrecs d'estudis i treballs tècnics | 146.575,00 | 241.489,74 |
| 22761 Prevenció riscos laborals | 92.250,00 | 61.773,69 |
| 22762 Elaboració d'enquestes i encàrrecs seguiment act. | 61.500,00 | 70.639,69 |
| 22770 Treballs de serveis informàtics | 6.600.400,00 | 5.613.192,19 |
| 22800 Coordinació projectes d'intercanvi | 216.578,00 | 102.423,84 |
| 22810 Accions d'impuls a la recerca | 219.926,00 | 94.827,93 |
| 22812 Despeses corrents de planificació estratègica | - | 126.723,31 |
| 22812 Despeses corrents de planificació estratègica | 100.000,00 | - |
| 22822 Material fungible beques Ramón y Cajal | 60.000,00 | 62.252,34 |
| 22830 Mobilitat internacional del PAC | 450.000,00 | 307.085,06 |
| 22840 Programes de doctorat | 21.000,00 | 92.180,78 |
| 22842 Accions específiques del doctorat | 36.000,00 | 33.621,05 |

| Classificació econòmica | Pressupost | |
|---|----------------------|------------------------|
| | Inicial | Contret ⁽¹⁾ |
| 22844 Programa International Graduate School of Catalonia | - | 2.752,60 |
| 22850 Semestralització i accés als estudiants | - | 8.790,89 |
| 22860 Avaluació institucional | 27.000,00 | 61.401,59 |
| 22861 Suport procés d'adaptació en el marc de l'EEES | 654.000,00 | 64.849,84 |
| 22870 Pla Promoció dels Estudis | 265.000,00 | 321.798,32 |
| 22880 Projectes específics | - | 1.891.182,42 |
| 22890 Programes específics UPC | 1.759.710,00 | 1.531.300,59 |
| 22930 Suport ICE a la Innovació docent | 150.400,00 | 131.610,18 |
| 22932 Retribucions professorat Consorci Igualada | - | 41.126,61 |
| 22934 Retribucions professorat CEIB | - | 5.218.460,43 |
| 22950 Suport a l'ensenyament basat en les TIC | 72.121,00 | 87.612,24 |
| 22960 Convocatòria projecte d'innovació docent | 147.849,00 | 85.945,52 |
| 22970 Programes de millora de la qualitat docent | 70.000,00 | 58.060,05 |
| 23010 Comissió serveis i assistència a concursos i oposicions | 100.392,00 | 144.853,56 |
| 23020 Tribunals de tesis doctorals | 203.755,00 | 175.815,13 |
| 23030 Tribunals de professorat | 20.000,00 | 12.507,22 |
| 23040 Gestió de seguiment de les escoles adscrites | 2.000,00 | 211,28 |
| 23050 Concurs a places docents | 100.000,00 | 122.970,21 |
| 29000 Nous espais, equipaments i instal·lacions | 200.850,00 | 348.881,19 |
| TOTAL DESPESES GESTIÓ CENTRALITZADA | 34.181.588,00 | 37.752.471,22 |

⁽¹⁾ Les diferències entre pressupost inicial i pressupost contret són originades per les alteracions de crèdit que es realitzen al llarg de l'exercici.

4.1 Tancament de l'exercici 2005

4.1.6 RESUM D'INVERSIONS

| Classificació econòmica | Pressupost ⁽¹⁾ | |
|--|---------------------------|----------------------|
| | Inicial | Liquidat |
| 62010 Pla d'inversions en edificis existents | 421.506,00 | 309.355,90 |
| 62011 Compliment de normativa | 387.000,00 | 385.098,93 |
| 62012 Rehabilitació d'edificis | 1.046.000,00 | 239.541,25 |
| 62013 Accessibilitat | 30.000,00 | 26.560,37 |
| 62014 Estalvi energètic | 60.000,00 | 53.662,87 |
| 62015 Sistemes electrònics de seguretat | 236.000,00 | 62.530,13 |
| 62016 Remodelacions funcionals | 521.000,00 | 908.447,00 |
| 62017 Adequació instal·lacions i adaptació noves tecnologies | 1.718.000,00 | 722.419,69 |
| 62018 Retolació d'espais | 49.000,00 | 35.868,41 |
| 62019 Xarxa de veu i dades | 116.000,00 | 341.747,35 |
| 62040 Obres i equipaments nous centres: Diputació | - | 2.510.483,71 |
| 62050 Obres i equipaments Campus Castelldefels | - | 8.333,65 |
| 62060 Mobiliari per a nous edificis | 600.000,00 | - |
| 62070 Actuacions programa estalvi energètic | - | 394,89 |
| 62100 Centres d'innovació | 270.000,00 | 266.181,32 |
| 62120 Inversions FEDER | 5.000.000,00 | 5.079.358,56 |
| 62140 Inversions tecnològiques | - | - |
| 62180 Inversions en planificació estratègica de les UE | 350.000,00 | 353.038,91 |
| 62181 Inversions en equipament docent | - | 117.868,75 |
| 62183 Renovació equipament docent | 550.000,00 | 674.046,88 |
| 62184 Laboratori comú enginyeria mecànica | 16.633,00 | 8.189,30 |
| 62190 Inversions a curt termini | - | 3.000,00 |
| 62200 Pla d'Infraestructures TIC | 1.050.000,00 | 1.141.289,75 |
| 62220 Projectes PRISMA | 2.251.111,00 | 1.763.400,08 |
| 62400 Equipament científic i docent per a escoles adscrites | 83.000,00 | 75.901,30 |
| 62500 Reposicions per sinistres | - | 43.185,07 |
| 62910 Centre de Recursos de Suport a la Docència | - | 26.751,53 |
| 62950 Projecte adequació edifici ETSEIB | 2.950.000,00 | 207.148,97 |
| 62960 Biblioteca ETSAB | 1.776.913,00 | 638.090,67 |
| 62961 Biblioteca EPSEM | 65.000,00 | 235.453,23 |
| 62970 Inversions edifici A0 i altres inversions | 1.526.000,00 | 813.960,85 |
| 62980 Inversions Castelldefels | 5.388.231,00 | 5.013.225,00 |
| 63011 Inversió en infraestructura de biblioteques | 737.576,00 | 752.968,85 |
| 63020 Inversió pla de seguretat i riscos laborals | 251.125,00 | 146.034,20 |
| 63100 Instal·lació i posada en funcionament d'equips | 60.000,00 | 12.098,00 |
| 63200 Projectes pluridisciplinaris del Pla medi ambient | 246.408,00 | 290.054,80 |
| 64000 Activitats emprenedores | 562.500,00 | 668.823,90 |
| 64109 Subvencions recerca i formació CTT | 1.800.000,00 | 1.455.788,27 |
| 64160 Projectes de recerca diversos | 450.000,00 | 1.443.941,72 |
| 64209 Grups de recerca consolidats CTT | 500.000,00 | 631.859,68 |
| 64240 Infraestructura DGR | - | 4.293,50 |
| 64249 Infraestructura DGR CTT | 500.000,00 | 807.156,69 |
| 64409 Activitats emprenedores CTT | 1.142.000,00 | 548.298,76 |
| 64500 Convocatòries Generalitat (PQS) | 1.429.974,00 | 1.498.948,53 |
| 64540 Estada de becaris a l'estranger | - | 146.034,09 |
| 64590 Àrees coneixement deficitari | - | 165.944,00 |
| 64700 Altres actuacions de recerca | 61.697,00 | 29.406,40 |
| 64909 Projectes europeus CTT | 8.584.000,00 | 9.480.080,94 |
| 64919 Transferència de tecnologia CTT | 20.574.000,00 | 19.461.517,66 |
| 64929 Recerca i formació de l'Estat CTT | 11.912.630,00 | 10.626.707,64 |
| 64939 Bonificacions CTT per inventariable | 100.000,00 | 72.693,21 |
| TOTAL | 75.373.304,00 | 70.307.185,30 |

⁽¹⁾ Les diferències entre pressupost inicial i pressupost liquidat són originades per les alteracions de crèdit que es realitzen al llarg de l'exercici.

4.1 Tancament de l'exercici 2005

4.1.7 PLA DE NOVES CONSTRUCCIONS

| Edificis acabats | Incorporacions de l'any 2005 | | |
|--|------------------------------|------------------|------------------|
| | Edificis | Instal·lacions | Total |
| A0 (Edifici Omega) | 368.973 | 51.598 | 420.571 |
| A3 (Mòdul del Campus Nord) | 84.427 | 76.987 | 161.414 |
| C (Edifici Coderch de l'ETSAB) | 52.483 | - | 52.483 |
| MN6 (Biblioteca Manresa) | 23.987 | 48.786 | 72.772 |
| OGCN (Obres generals Campus Nord) | 44.180 | 104.176 | 148.356 |
| OGCC (Obres generals Campus Castelldefels) | - | 421.924 | 421.924 |
| PMTE (Escola Agricultura) | 402.813 | 946.359 | 1.349.171 |
| R (Rectorat) | 1.804.469 | 636.017 | 2.440.486 |
| VG7 (Edifici Neapolis) | 1.204.533 | - | 1.204.533 |
| TOTAL EN EDIFICIS ACABATS | 3.985.864 | 2.285.845 | 6.271.710 |

| Edificis en curs | Incorporacions de l'any 2005 | | |
|--|------------------------------|------------------|-------------------|
| | Edificis | Instal·lacions | Total |
| Biblioteca ETSAB | 613.614 | 12.454 | 626.068 |
| PMTD (Edifici de Serveis de Castelldefels) | 4.563.564 | 139.126 | 4.702.689 |
| SC3 (Nou edifici San Cugat) | 472.071 | 24.356 | 496.427 |
| TOTAL EN EDIFICIS EN CURS | 5.649.248 | 175.936 | 5.825.184 |
| TOTAL PLA DE NOVES CONSTRUCCIONS | 9.635.113 | 2.461.781 | 12.096.893 |

4.1 Tancament de l'exercici 2005
4.1.8 SUPERFÍCIES CONSTRUÏDES

| Situació | | Edifici | Superfície per edifici (m ²) | Superfície per zona (m ²) | Superfície per campus (m ²) |
|--------------------|--------------------|-----------------------|--|---------------------------------------|---|
| CAMPUS NORD | Zona Torre Girona | BO | 446,40 | 7.637,06 | 142.865,39 |
| | | CH | 441,72 | | |
| | | PL | 730,64 | | |
| | | R/TG | 5.646,54 | | |
| | | BUNKER ⁽¹⁾ | 371,76 | | |
| | Zona Càtedra Gaudí | CG | 632,61 | 632,61 | |
| | Zona mòduls | A1 | 3.966,59 | 134.595,72 | |
| | | A2 | 3.889,05 | | |
| | | A3 | 3.782,97 | | |
| | | A4 | 3.794,95 | | |
| | | A5 | 3.886,12 | | |
| | | A6 | 4.216,34 | | |
| | | B0 | 144,19 | | |
| | | B1 | 2.848,39 | | |
| | | B2 | 1.318,18 | | |
| | | B3 | 2.262,95 | | |
| | | B4/5 | 5.918,59 | | |
| | | B6 | 2.336,73 | | |
| | | C1 | 4.895,06 | | |
| | | C2 | 2.474,93 | | |
| | | C3 | 4.754,50 | | |
| | | C4 | 4.790,02 | | |
| | | C5 | 5.280,41 | | |
| | | C6 | 4.753,08 | | |
| | | D1 | 5.208,09 | | |
| | | D2 | 2.970,85 | | |
| | | D3 | 2.969,49 | | |
| | | D4 | 3.048,91 | | |
| | | D5 | 3.010,68 | | |
| | | D6 | 3.047,94 | | |
| NX ⁽²⁾ | | 1.287,00 | | | |
| NX2 ⁽²⁾ | 1.623,00 | | | | |
| PO | 6.765,74 | | | | |
| BIB | 6.644,40 | | | | |
| VX | 18.574,23 | | | | |
| OMEGA | 10.083,06 | | | | |
| RS | 4.049,28 | | | | |
| CAMPUS SUD | Zona 1 | A | 12.167,69 | 49.426,84 | |
| | | C | 8.678,60 | | |
| | | AR | 492,38 | | |
| | | P | 15.991,59 | | |
| | | U | 12.096,58 | | |
| | Zona 2 | PI | 6.867,43 | 46.695,16 | |
| | | H | 23.801,42 | | |
| | | PA | 1.466,83 | | |
| | | PB | 2.635,16 | | |
| | | PC | 2.082,88 | | |
| | | PD | 2.131,69 | | |
| | | PE | 1.854,45 | | |
| | | PF | 1.482,29 | | |
| | | PG | 4.373,01 | | |

| Situació | | Edifici | Superfície per edifici (m ²) | Superfície per zona (m ²) | Superfície per campus (m ²) |
|------------------------------------|--------------------|----------|--|---------------------------------------|---|
| NÀUTICA | | NT1 | 4.253,75 | 4.998,43 | 4.998,43 |
| | | NT2 | 203,88 | | |
| | | NT3 | 540,80 | | |
| RAVAL | | RR | 11.274,89 | 11.274,89 | 11.274,89 |
| CASTELLDEFELS | | C4C | 14.961,81 | 33.340,21 | 33.340,21 |
| | | D4C | 11.942,54 | | |
| | | D7C | 6.435,86 | | |
| CORNELLÀ DE LLOBREGAT | | CB | 376,35 | 376,35 | 376,35 |
| CAMPUS TERRASSA | Zona Terrassa | TR1 | 9.429,19 | 64.124,35 | 69.944,65 |
| | | TR2 | 2.939,66 | | |
| | | TR3 | 2.573,40 | | |
| | | TR4 | 6.669,89 | | |
| | | TR45 | 3.076,79 | | |
| | | TR5 | 11.589,48 | | |
| | | TR6 | 2.368,12 | | |
| | | TR7 | 2.589,49 | | |
| | | TR8 | 6.493,88 | | |
| | | TR9 | 2.392,69 | | |
| | | TR10 | 2.217,94 | | |
| | | TR11 | 2.778,97 | | |
| | | TR12 | 2.977,12 | | |
| | TR30 | 1.329,73 | | | |
| | TR31 | 4.698,00 | | | |
| | Zona Vallès | TR20 | 1.211,21 | 5.820,30 | |
| | | TR21 | 1.108,67 | | |
| | | TR22 | 806,95 | | |
| | | TR23 | 395,08 | | |
| | | TR24 | 188,19 | | |
| TR25 | | 916,42 | | | |
| SANT CUGAT DEL VALLÈS | SC1 | 3.394,56 | 10.130,41 | | |
| | SC2 | 5.872,89 | | | |
| | SC3 | 862,96 | | | |
| MANRESA | MN1 | 4.112,20 | 12.429,56 | | |
| | MN2 | 1.324,14 | | | |
| | MN3 | 2.463,50 | | | |
| | MN4 | 204,66 | | | |
| | MN5 | 2.925,12 | | | |
| | MN6 | 1.399,94 | | | |
| VILANOVA I LA GELTRÚ | VG1 | 4.166,51 | 19.876,45 | | |
| | VG2 | 1.713,22 | | | |
| | VG3 | 5.083,64 | | | |
| | VG4 | 2.278,18 | | | |
| | VG5 | 1.015,10 | | | |
| | VG6 ⁽³⁾ | 4.181,80 | | | |
| | LAB ⁽⁴⁾ | 128,00 | | | |
| | VG7 ⁽⁵⁾ | 1.310,00 | | | |
| TOTAL SUPERFÍCIE CONSTRUÏDA | | | | 401.358,34 | |

Dades a gener de 2006.

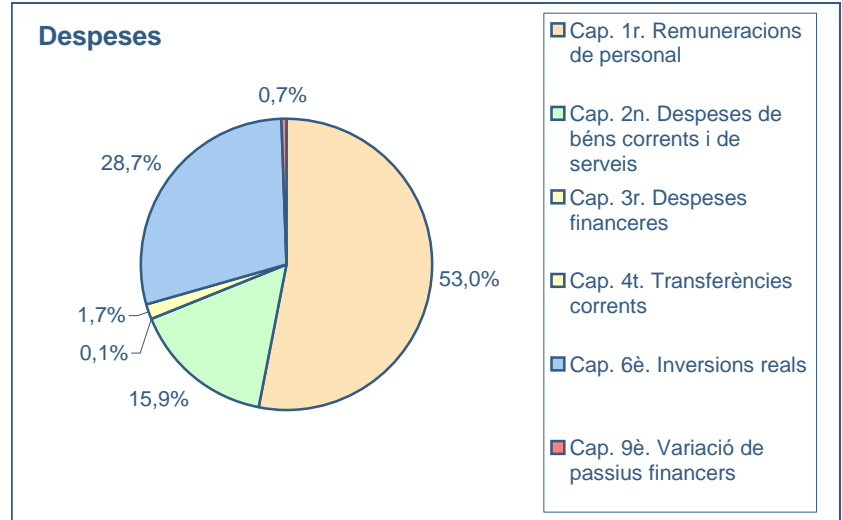
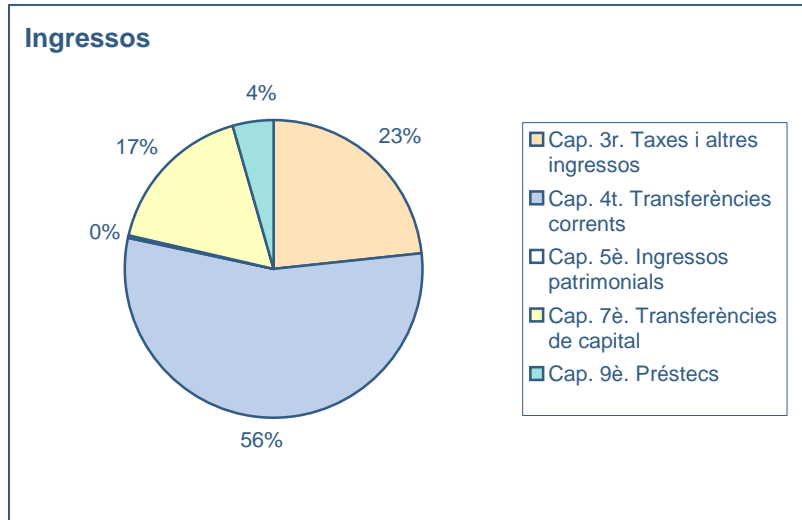
⁽¹⁾ Dades segons projecte⁽²⁾ Només la superfície computable ocupada per la UPC.⁽³⁾ 2.622,71m² de Residència universitària i Locals comercials⁽⁴⁾ Laboratori d'Aplicacions Bioacústiques, ubicat a la zona portuària de Vilanova i la Geltrú⁽⁵⁾ Correpon a la planta 2 de l'edifici Neàpolis

4.2 Programació de l'exercici 2006

4.2.1 PRESSUPOST DE LA UPC

| Ingressos | Import | % |
|------------------------------------|--------------------|---------------|
| Cap. 3r. Taxes i altres ingressos | 68.540.785 | 23,4% |
| Cap. 4t. Transferències corrents | 160.399.578 | 54,9% |
| Cap. 5è. Ingressos patrimonials | 671.486 | 0,2% |
| Cap. 7è. Transferències de capital | 49.561.047 | 17,0% |
| Cap. 8è. Actius financers | - | - |
| Cap. 9è. Préstecs | 13.128.822 | 4,5% |
| TOTAL D'INGRESSOS | 292.301.718 | 100,0% |

| Despeses | Import | % |
|---|--------------------|---------------|
| Cap. 1r. Remuneracions de personal | 154.834.414 | 53,0% |
| Cap. 2n. Despeses de béns corrents i de serveis | 46.376.266 | 15,9% |
| Cap. 3r. Despeses financeres | 285.016 | 0,1% |
| Cap. 4t. Transferències corrents | 4.876.838 | 1,7% |
| Cap. 6è. Inversions reals | 83.992.147 | 28,7% |
| Cap. 9è. Variació de passius financers | 1.937.037 | 0,7% |
| TOTAL DE DESPESES | 292.301.718 | 100,0% |



4.2 Programació de l'exercici 2006

4.2.2 PRESSUPOST PER PROGRAMES

Programes per al pressupost 2006

| Nre. | Descripció | Import | % |
|--------------|--|--------------------|---------------|
| 1 | Docència | 68.516.646 | 23,4% |
| 2 | Doctorat, recerca i transferència de resultats | 94.419.375 | 32,3% |
| 3 | Societat i territori | 4.771.297 | 1,6% |
| 4 | Personal, estructura i organització ⁽¹⁾ | 122.657.363 | 42,0% |
| | Deute i adquisició d'actius | 1.937.037 | 0,7% |
| TOTAL | | 292.301.718 | 100,0% |

⁽¹⁾ Inclou el pressupost de personal, llevat del personal docent i d'investigació, que s'ha inclòs als programes 1 i 2.

4.2 Programació de l'exercici 2006

4.2.3 DETALL DELS INGRESSOS

| Explicació de l'ingrés | Total per conceptes | Total per capítols i articles |
|--|---------------------|-------------------------------|
| CAP. 3r. TAXES I ALTRES INGRESSOS | | 68.540.785 |
| Art. 30 Taxes | | 1.052.241 |
| 309 Taxes de secretaria | 1.052.241 | |
| Art. 31 Preus públics | | 28.935.055 |
| 312 Preus públics | 28.515.055 | |
| 312.1 Preus de matrícula | 19.885.074 | |
| 312.2 Matrícules de becaris | 3.439.654 | |
| 312.3 Matrícula acadèmica dels centres adscrits | 435.406 | |
| 312.4 Programes de doctorat | 1.562.614 | |
| 312.7 Titulacions pròpies | 1.792.307 | |
| 312.8 Programes oficials de postgrau | 1.400.000 | |
| 319 Altres preus públics | 420.000 | |
| 319.1 Matrícula PAAU i batxillerat de la reforma | 420.000 | |
| Art. 32 Prestació de serveis | | 31.437.542 |
| 329 Prestació de serveis | 31.437.542 | |
| 329.1 Convenis i serveis | 22.161.400 | |
| 329.2 Overhead de transferència de tecnologia | 4.387.641 | |
| 329.3 Convenis de cooperació educativa | 3.560.922 | |
| 329.4 Altres cursos | 140.000 | |
| 329.5 Cursos i serveis prestats per unitats | 1.177.110 | |
| 329.6 Altres serveis | 10.469 | |
| Art. 33 Venda de béns | | 3.364.137 |
| 330 Venda de publicacions pròpies (impresos i altres béns) | 3.364.137 | |
| 300.0 Publicacions i altres bens | 164.137 | |
| 300.1 Productes i serveis TIC | 3.200.000 | |
| Art. 39 Altres ingressos | | 3.751.810 |
| 399 Altres ingressos | 3.751.810 | |
| 399.1 Repercussió de costos | 900.000 | |
| 399.2 Ràpels de compres | 6.010 | |
| 399.3 Altres ingressos | 1.845.800 | |
| 399.4 Ingressos extraordinaris | 1.000.000 | |
| CAP. 4t. TRANSFERÈNCIES CORRENTS | | 160.399.578 |
| Art. 40 De l'Administració de l'Estat | | 6.320.953 |
| 401 De l'Administració de l'Estat | 6.320.953 | |
| 401.10 Transferències diverses de l'Estat | 3.676.953 | |
| 401.20 Projectes MEC.Overhead | 1.440.000 | |
| 401.30 Per a programes d'intercanvi | 204.000 | |
| 401.40 Ajuts per l'activitat docent (EEES) | 1.000.000 | |
| Art. 41 D'organismes autònoms administratius | | 8.022.533 |
| 411 D'organismes autònoms administratius | 30.302 | |
| 412 D'altres organismes públics | 7.992.231 | |

| Explicació de l'ingrés | Total per conceptes | Total per capítols i articles |
|---|---------------------|-------------------------------|
| Art. 45 De comunitats autònomes | | 140.559.344 |
| 452 De la Generalitat (DURSI) atenc. ordinàries | 130.029.722 | |
| 453 De la Generalitat (DURSI) atenc. extraordinàries | 5.220.445 | |
| 453.1 Atencions extraordinàries-càrrega financera | 4.820.445 | |
| 453.2 Atencions extraordinàries: contracte programa i aplicació de la LUC | 400.000 | |
| 455 De la Generalitat. Altres transferències | 5.309.177 | |
| Art. 47 D'empreses privades | | 4.457.996 |
| 470.10 D'empreses privades i altres entitats | 789.706 | |
| 470.20 Aportació d'ens vinculats de docència (FUPC) | 1.050.000 | |
| 470.21 Aportació ens vinculats de recerca | 750.000 | |
| 470.30 Càtedres d'empreses i projecte UPC21 | 1.868.290 | |
| Art. 48 De particulars | | 108.000 |
| 480 D'estudiants i personal UPC per a projectes de cooperació | 108.000 | |
| Art. 49 De l'exterior | | 930.752 |
| 490 De la Unió Europea | 930.752 | |
| CAP. 5è. INGRESSOS PATRIMONIALS | | 671.486 |
| Art. 52 Interessos de dipòsits | | 73.400 |
| 520 Interessos de comptes corrents | 40.000 | |
| 521 Interessos d'altres inversions financeres | 33.400 | |
| Art. 54 Rendes de béns immobles | | 461.500 |
| 540 Lloguers d'instal·lacions | 461.500 | |
| Art. 55 Productes de concessions i aprofitament | | 136.586 |
| 550 Cànon | 124.586 | |
| 551 Altres concessions i aprofitaments | 12.000 | |
| CAP. 7è. TRANSFERÈNCIES DE CAPITAL | | 49.561.047 |
| Art. 70 De l'Administració de l'Estat | | 13.107.037 |
| 701 De l'Administració de l'Estat | 13.107.037 | |
| 701.1 Del MEC | 11.170.000 | |
| 701.3 Del Ministeri d'Indústria | 1.937.037 | |
| Art. 75 Comunitats autònomes | | 22.198.833 |
| 751 De la Generalitat per a recerca | 5.214.688 | |
| 752 De la Generalitat de Catalunya per a amortitzacions | - | |
| 753 De la Generalitat de Catalunya per a inversions (PIU) | 16.984.145 | |
| Art. 77 D'empreses i ajuntaments | | 2.000.000 |
| 772 De la Diputació de Barcelona | 2.000.000 | |
| Art. 79 De l'exterior | | 12.255.177 |
| 790 De la Unió Europea | 12.255.177 | |
| 790.1 De la Unió Europea per a recerca | 9.620.000 | |
| 790.2 De la Unió Europea per a infraestructura | 2.635.177 | |
| CAP. 9è. PRÉSTECES | | 13.128.822 |
| Art. 92 Préstecs rebuts del MEC | | 13.128.822 |
| 920 Préstecs rebuts del MEC | 13.128.822 | |
| TOTAL D'INGRESSOS | | 292.301.718 |

4.2 Programació de l'exercici 2006

4.2.4 DETALL DE LES DESPESES

| Explicació de la despesa | Total per conceptes | Total per capítols i articles |
|--|---------------------|-------------------------------|
| CAP. 1r. REMUNERACIÓ DE PERSONAL | | 154.834.414 |
| Art. 10 Alts càrrecs | | 1.300.072 |
| 101 Càrrecs acadèmics | 787.977 | |
| 104 Complement càrrecs acadèmics | 512.095 | |
| Art. 12 Funcionaris | | 85.167.359 |
| 120 Retribucions dels funcionaris PDI | 65.158.340 | |
| 120.1 Retribucions bàsiques del PDI | 29.050.248 | |
| 120.2 Retribucions complementàries del PDI | 36.108.092 | |
| 121 Retribucions a funcionaris PAS | 20.009.019 | |
| 121.1 Retribucions bàsiques del PAS | 9.204.149 | |
| 121.2 Retribucions complementàries del PAS | 10.804.870 | |
| Art. 13 Personal laboral | | 35.367.524 |
| 130 Retribucions personal investigador | 1.938.500 | |
| 130.1 Retribucions bàsiques del personal investigador propi | 1.395.720 | |
| 130.2 Retribucions complementàries del personal investigador propi | 542.780 | |
| 131 Retribucions PAS laboral | 23.096.015 | |
| 131.1 Retribucions bàsiques del PAS laboral | 19.400.653 | |
| 131.2 Retribucions complementàries del PAS laboral | 3.695.362 | |
| 132 Retribucions del PDI laboral | 10.333.009 | |
| 131.1 Retribucions bàsiques del PDI laboral | 6.716.456 | |
| 131.2 Retribucions complementàries del PDI laboral | 3.616.553 | |
| Art. 14 Personal contractat | | 3.562.993 |
| 140 Retribucions personal docent | 3.562.993 | |
| 140.1 Retribucions bàsiques a docents | 2.236.442 | |
| 140.2 Retribucions complementàries a docents | 1.326.551 | |
| Art. 16 Assegurances i prestacions socials | | 17.385.510 |
| 160 Quotes socials | 17.385.510 | |
| Art. 17 Altres actuacions de personal | | 12.050.956 |
| 170 Repercussió costos personal FUPC | 3.188.032 | |
| 172 Repercussió costos personal CEIB | 3.975.559 | |
| 175 Millores de personal | 4.887.365 | |
| 175.00 Programa "Ramón y Cajal" | 2.714.863 | |
| 175.10 Fons social | 160.000 | |
| 175.20 Programa "Juan de la Cierva" | 587.502 | |
| 175.60 Provisió per a aportacions als plans de pensions | 1.425.000 | |

| Explicació de la despesa | Total per conceptes | Total per capítols i articles |
|--|---------------------|-------------------------------|
| CAP. 2n. DESPESES DE BÉNS CORRENTS I DE SERVEIS | | 46.376.266 |
| Despeses de gestió descentralitzada | | 11.077.545 |
| Unitats bàsiques | 8.825.168 | |
| Unitats bàsiques | 8.620.816 | |
| Component específic de la Planificació Estratègica UB | 178.352 | |
| Institut de Ciències de l'Educació | 26.000 | |
| Serveis generals | 256.250 | |
| Unitats funcionals | 95.345 | |
| Campus Nord | 46.545 | |
| Campus Terrassa | 36.800 | |
| Campus del Baix Llobregat | 12.000 | |
| Altres Unitats | 1.900.782 | |
| Coordinació de Proves d'Accés a la Universitat | 420.000 | |
| Organització de personal | 19.070 | |
| Consell Social | 461.250 | |
| Consell d'Estudiants | 20.000 | |
| Gestió de Transferència de Tecnologia | 860.000 | |
| Centre de Cooperació per al Desenvolupament | 108.000 | |
| Centre d'activitats diferenciades | 12.462 | |
| Art. 20 Lloguers i cànons | | 280.302 |
| 202 Lloguer d'instal·lacions | 180.302 | |
| 202 Lloguer d'ordinadors | 100.000 | |
| Art. 21 Reparacions, manteniment i conservació | | 5.068.457 |
| 212 Manteniment d'edificis | 2.868.457 | |
| 217 Manteniment dels serveis informàtics | 2.200.000 | |
| 217.00 Coordinació de serveis informàtics | 200.000 | |
| 217.10 Manteniment d'equipaments informàtics | 2.000.000 | |
| Art. 22 Material, subministraments i altres | | 29.294.516 |
| 220 Material d'oficina i publicacions | 1.787.323 | |
| 220.00 Material d'oficina | 80.000 | |
| 220.20 Material per a les assignatures semipresencials | 45.000 | |
| 220.3 Adquisicions fons bibliogràfics | 1.215.457 | |
| 220.60 Publicacions institucionals (inclou carpeta "La UPC t'informa") | 252.710 | |
| 220.61 Edició de Títols | 194.156 | |
| 221 Subministraments | 3.250.377 | |
| 221.0 Subministraments energètics | 3.165.377 | |
| 221.4 Altres subministraments | 85.000 | |
| 222 Comunicacions | 1.804.200 | |
| 222.0 Despeses de telèfon i línies informàtiques | 1.600.000 | |
| 222.1 Correu i missatgeria | 204.200 | |
| 224 Primes d'assegurances | 156.510 | |
| 225 Tributs i impostos | 226.175 | |

| Explicació de la despesa | Total per conceptes | Total per capítols i articles |
|--|---------------------|-------------------------------|
| 226 Despeses diverses | 3.408.235 | |
| 226.0 Actes acadèmics i de representació | 61.604 | |
| 226.01 Eleccions als Òrgans de govern | 30.000 | |
| 226.10 Gestió titulacions pròpies | 1.523.461 | |
| 226.2 Formació del PAS | 382.000 | |
| 226.3 Formació del PDI | 574.000 | |
| 226.4 Comunicació Institucional i Promoció | 221.000 | |
| 226.62 Ajuts a estudiants de CCE (per compte d'institucions públiques) | 616.170 | |
| 227 Treballs realitzats per altres empreses | 14.848.163 | |
| 227.00 Treballs de neteja i vigilància | 7.905.438 | |
| 227.10 Gestió de tractament de residus | 78.000 | |
| 227.60 Encàrrecs d'estudis i treballs tècnics | 146.575 | |
| 227.61 Previsió de Riscos Laborals | 92.250 | |
| 227.62 Elaboració d'enquestes i altres encàrrecs de seguiment d'activitats docents | 25.500 | |
| 227.70 Treballs de serveis informàtics | 6.600.400 | |
| 228 Despeses per programes específics | 3.448.684 | |
| 228.00 Coordinació projectes d'intercanvi | 247.000 | |
| 228.10 Accions d'impuls a la recerca | 230.922 | |
| 228.12 Actuacions complementaries al Pla RDI'2010 | 100.000 | |
| 228.13 Programa de protecció i valorització de la recerca | 58.000 | |
| 228.14 Programa de creació d'empreses de base tecnològica | 283.700 | |
| 228.15 Accions de foment de l'esperit emprenedor | 49.300 | |
| 228.16 Accions específiques de gestió per projectes europeus | 37.000 | |
| 228.17 Altres accions de promoció a la recerca | 25.000 | |
| 228.22 Material fungible pel programa Ramón y Cajal | 85.000 | |
| 228.3 Mobilitat internacional del PDI i llicència sabàtica | 450.000 | |
| 228.4 Ajuts a programes de doctorat de qualitat | 22.500 | |
| 228.42 Accions específiques de doctorat: difusió i altres despeses | 36.000 | |
| 228.60 Suport al procés d'avaluació, acreditació i estudis | 57.000 | |
| 228.61 Suport al procés d'adaptació de l'activitat docent a l'EEES | 5.000 | |
| 228.7 Pla de promoció dels estudis | 125.000 | |
| 228.9 Programes específics UPC | 1.637.262 | |
| 229 Actuacions associades a l'activitat docent | 364.849 | |
| 229.3 Innovació docent | 147.000 | |
| 229.6 Convocatòria projectes d'innovació docent | 147.849 | |
| 229.7 Projectes per a la millora de la qualitat docent | 70.000 | |
| Art. 23 Indemnitzacions per raó del servei | | 447.392 |
| 230 Dietes, locomoció i trasllats | 447.392 | |
| 230.10 Comissió de serveis i assistències a concursos i oposicions | 100.392 | |
| 230.20 Tribunals de tesis doctorals | 225.000 | |
| 230.30 Tribunals de professorat. Oferta de places UPC | 20.000 | |
| 230.40 Gestió de seguiment de les escoles adscrites | 2.000 | |
| 230.50 Tribunals de professorat. Habilitacions | 100.000 | |
| Art. 29 Serveis de nova creació | | 208.054 |
| 290 Nous espais, equipaments i instal·lacions | 208.054 | |

| Explicació de la despesa | Total per conceptes | Total per capítols i articles |
|---|---------------------|-------------------------------|
| CAP. 3r. DESPESES FINANCERES | | 285.016 |
| Art. 32 Préstecs | | 285.016 |
| 320 Interessos de préstecs | 285.016 | |
| 320.10 Despeses financeres dels comptes corrents | 160.000 | |
| 320.20 Despeses financeres dels avals bancaris | 81.000 | |
| 320.30 Despeses financeres per interessos de demora | 44.016 | |
| CAP. 4t. TRANSFERÈNCIES CORRENTS | | 4.876.838 |
| Art. 48 Ajuts personals i a institucions sense finalitat de lucre | | 4.876.838 |
| 481 Col·laboració temporal d'estudiants | 1.753.562 | |
| 481.00 Beques UPC de recerca | 840.000 | |
| 481.10 Col·laboració temporal d'estudiants en suport de l'activitat docent | 494.000 | |
| 481.11 Col·laboració temporal d'estudiants en suport a Biblioteques | 158.012 | |
| 481.20 Col·laboració temporal d'estudiants en suport a gestió acadèmica | 43.000 | |
| 481.21 Col·laboració temporal d'estudiants en les Factories de Recursos | 51.300 | |
| 481.3 Participació temporal d'estudiants en treballs al Consell d'Estudiants i a les delegacions dels centres | 77.250 | |
| 481.4 Ajuts per a treballs de suport puntual a estudiants de la UPC | 90.000 | |
| 483 Ajuts per a activitats culturals i esportives i delegacions d'estudiants | 79.950 | |
| 483.1 Ajuts per a activitats culturals i esportives | 49.200 | |
| 483.3 Ajuts per a les delegacions d'estudiants | 18.450 | |
| 483.4 Actuacions específiques d'extensió universitària | 12.300 | |
| 484 Foment de la mobilitat internacional. Professors, estudiants i PAS | 777.052 | |
| 485 Transferències a organismes i institucions | 410.000 | |
| 485.10 A Associacions Internacionals d'Estudiants | 10.000 | |
| 485.20 Aportacions i quotes | 400.000 | |
| 486 A programes de cooperació exterior | 371.754 | |
| 486.10 Programes CCD | 329.754 | |
| 486.20 Programa de cooperació interuniversitària | 42.000 | |
| 488 Beques predoctorat | 1.051.920 | |
| 489 Ajuts a personal de la UPC | 432.600 | |
| 489.1 Ajuts a personal de la UPC per a matrícules de 1r i 2n cicles | 432.600 | |
| CAP. 6è. INVERSIONS | | 83.992.147 |
| Art. 62 Noves inversions en construccions i equips | | 32.398.231 |
| 620 Obres i equipaments d'espais nous | 2.824.989 | |
| 620.11 Compliment normativa | 82.000 | |
| 620.12 Rehabilitació d'edificis | 1.170.100 | |
| 620.13 Accessibilitat | 103.000 | |
| 620.14 Estalvi energètic | 60.000 | |
| 620.15 Sistemes electrònics de seguretat | 215.000 | |
| 620.16 Remodelacions funcionals | 281.000 | |
| 620.17 Adequació d'instal·lacions i adaptació a noves tecnologies | 322.188 | |
| 620.18 Retolació d'espais | 44.000 | |
| 620.19 Xarxa de veus i dades (troncal i local) | 41.000 | |
| 620.10 Altres petites actuacions | 506.701 | |

| Explicació de la despesa | Total per conceptes | Total per capítols i articles |
|--|---------------------|-------------------------------|
| 621 Altres inversions | 3.900.199 | |
| 621.00 Centres d'innovació | 270.000 | |
| 621.20 Inversions Feder | 2.635.177 | |
| 621.80 Inversions residuals dels Plans estratègics | 150.000 | |
| 621.82 Reposició mobiliari conveni SIRESA | 228.389 | |
| 621.83 Renovació d'equipament docent | 600.000 | |
| 621.84 Laboratori Comú d'Enginyeria Mecànica | 16.633 | |
| 622 Informàtica i xarxa de comunicacions | 2.935.270 | |
| 622.00 Pla infraestructures TIC. Hardware | 1.050.000 | |
| 622.20 Projectes institucionals de software | 1.885.270 | |
| 626 Inversions en parcs científics i tecnològics | 13.128.822 | |
| 629 Inversions extraordinàries | 9.608.951 | |
| 629.50 Projecte d'adequació de l'edifici de l'ETSEIB | 7.630.248 | |
| 629.60 Biblioteca de l'ETSAB | 1.000.000 | |
| 629.70 A0 i altres inversions | 978.703 | |
| Art. 63 Inversions de reposició | | 1.547.575 |
| 630 Inversions en equipament docent, en reformes funcionals i en programes de millores | 1.233.075 | |
| 630.11 Inversió en infraestructures de Biblioteques | 733.075 | |
| 630.20 Inversions del pla de seguretat i riscos laborals | 500.000 | |
| 631 Instal·lació i posada en funcionament d'equips | 60.000 | |
| 632 Projectes del Pla de medi ambient | 254.500 | |
| Art. 64 Despeses d'inversions de recerca | | 50.046.341 |
| 641 Projectes de recerca | 2.250.000 | |
| 641.09 Projectes DURSI específics de CTT | 1.800.000 | |
| 641.60 Projectes de recerca diversos | 450.000 | |
| 642 Infraestructura de recerca | 1.200.000 | |
| 642.0 Grups de recerca consolidats | 600.000 | |
| 642.4 Infraestructura DGR | 600.000 | |
| 644 Càtedres d'empresa | 1.368.290 | |
| 645 Personal de suport tècnic (PQS) | 2.113.412 | |
| 647 Altres actuacions de recerca | 63.239 | |
| 649 Actuacions de recerca, 3r cicle i transferència de tecnologia | 43.051.400 | |
| 649.09 Projectes europeus CTT | 9.620.000 | |
| 649.19 Transferència de tecnologia CTT | 22.161.400 | |
| 649.29 Projectes MEC i accions especials | 11.170.000 | |
| 649.30 Bonificacions CTT per a l'adequació del material inventariable | 100.000 | |
| CAP. 9è. PASSIUS FINANCERS | | 1.937.037 |
| Art. 91 Amortització de préstecs | | 1.937.037 |
| 914 Devolucions préstecs Parcs Tecnològics | 1.937.037 | |
| TOTAL DESPESES | | 292.301.718 |

4.2 Programació de l'exercici 2006

4.2.5 ASSIGNACIÓ DE RECURSOS PER A DESPESES DE FUNCIONAMENT (GESTIÓ DESCENTRALITZADA)

| Unitat | | Import |
|--|---|-------------------|
| 2dA1 | Unitats bàsiques (detall al quadre següent) ⁽¹⁾ | 8.620.816 |
| 2dA2 | Component específic de la Planificació Estratègica unitats bàsiques | 178.352 |
| 2dA3 | Institut de Ciències de l'Educació | 26.000 |
| 2dB | Serveis Generals | 256.250 |
| 2dC | Unitats funcionals | 95.345 |
| 2dD | Altres unitats | 1.900.782 |
| TOTAL DESPESES DE GESTIÓ DESCENTRALITZADA | | 11.077.545 |

Detall unitats bàsiques ⁽¹⁾

| 2006 | Centres docents | Departaments | Instituts universitaris de recerca | Total |
|---|------------------|------------------|------------------------------------|------------------|
| Funcionament: Base 75% de 2003 + IPC's | 1.831.221 | 1.230.026 | 103.502 | 3.164.749 |
| Resultats consolidats d'objectius 2005 | 1.268.305 | 829.822 | 71.061 | 2.169.187 |
| Incentiu: màxim previst per a 2006 | 634.152 | 414.911 | 35.530 | 1.084.594 |
| Assignació funcionament centres recerca | - | - | - | 24.000 |
| TOTAL | 3.733.678 | 2.474.759 | 210.093 | 6.442.530 |

Finançament amb recursos específics provinents de:

| | | |
|--------------|---|------------------|
| 329.30 | Convenis de cooperació educativa | 1.609.294 |
| 329.50 | Cursos i serveis prestats per unitats | 56.500 |
| 329.60 | Altres serveis | 10.469 |
| 330.00 | Venda de publicacions pròpies, impresos i altres béns | 14.137 |
| 399.30 | Altres ingressos | 67.800 |
| 470.10 | D'empreses privades i altres unitats | 24.000 |
| 540.00 | Lloguers d'instal·lacions | 271.500 |
| 550.00 | Cànon | 124.586 |
| TOTAL | | 2.178.286 |

⁽¹⁾ Cada unitat bàsica rebrà amb data 1 de gener de 2006 una assignació inicial equivalent a haver assolit el 85% dels objectius pactats en el component comú del seu acord programa (incentiu màxim assolible). Durant el darrer trimestre, i una vegada coneguts els resultats reals assolits per les unitats, es procedirà a regularitzar l'assignació total corresponent a aquest exercici 2006.

L'import econòmic de l'assignació per resultats que no es distribueixi entre les unitats per el no assoliment del 100% dels resultats del període passarà a formar part del finançament que es destini a la convocatòria de Projectes Específics.

Atenent aquests criteris, la dotació econòmica màxima assolible i l'assignació inicial per a 2006 es recull en el quadre que es relaciona a continuació:

| Centre | Pressupost 2006 | |
|--------------|-----------------------------|---------------------|
| | Assignació màxima assolible | Assignació inicial |
| 200 FME | 103.384,54 | 100.743,46 |
| 210 ETSAB | 383.876,40 | 374.069,81 |
| 220 ETSEIAT | 294.871,21 | 287.338,37 |
| 230 ETSETB | 351.916,44 | 342.926,30 |
| 240 ETSEIB | 487.752,57 | 475.323,50 |
| 250 ETSECCPB | 280.824,25 | 273.650,25 |
| 270 FIB | 311.940,62 | 303.971,71 |
| 280 FNB | 108.416,74 | 105.656,11 |
| 290 ETSAV | 167.222,35 | 162.987,70 |
| 300 EPSC | 121.664,65 | 118.556,58 |
| 310 EPSEB | 292.311,50 | 284.844,04 |
| 320 EUETIT | 234.919,00 | 228.917,70 |
| 330 EPSEM | 188.400,46 | 183.611,36 |
| 340 EPSEVG | 287.479,23 | 280.292,51 |
| 370 EUOOT | 118.698,23 | 115.665,93 |
| TOTAL | 3.733.678,20 | 3.638.555,33 |

| Departament | Assignació màxima assolible | Assignació inicial |
|--------------|-----------------------------|---------------------|
| 701 AC | 102.742,76 | 100.144,70 |
| 702 CMEM | 93.331,50 | 90.947,24 |
| 703 CA | 38.896,55 | 37.926,12 |
| 704 CA I | 75.516,98 | 73.661,84 |
| 705 CA II | 21.290,95 | 20.808,34 |
| 706 EC | 72.059,62 | 70.248,52 |
| 707 ESAII | 73.970,65 | 72.088,09 |
| 708 ETCG | 86.597,55 | 84.385,31 |
| 709 EE | 49.276,05 | 48.055,19 |
| 710 EEL | 152.786,18 | 148.883,07 |
| 711 EHMA | 59.098,11 | 57.588,37 |
| 712 EM | 48.194,13 | 47.000,42 |
| 713 EQ | 164.524,39 | 160.390,41 |
| 714 ETP | 46.953,76 | 45.768,83 |
| 715 EIO | 45.881,16 | 44.709,07 |
| 716 EA | 19.997,45 | 19.539,49 |
| 717 EGE | 23.173,26 | 22.661,43 |
| 718 EGA I | 24.229,18 | 23.610,41 |
| 719 EGA II | 7.780,75 | 7.587,02 |
| 720 FA | 68.375,85 | 66.629,11 |
| 721 FEN | 107.279,71 | 104.539,12 |
| 722 ITT | 32.459,10 | 31.685,39 |
| 723 LSI | 131.448,49 | 128.189,44 |
| 724 MMT | 48.739,03 | 47.496,49 |
| 725 MA I | 40.790,80 | 39.748,75 |
| 726 MA II | 43.801,36 | 42.704,09 |
| 727 MA III | 53.106,45 | 51.749,78 |
| 729 MF | 31.726,95 | 30.968,31 |
| 731 OO | 46.187,37 | 45.013,36 |
| 732 OE | 91.534,80 | 89.235,96 |
| 735 PA | 67.562,29 | 65.921,43 |
| 736 PE | 45.054,88 | 43.917,20 |
| 737 RMEE | 47.521,85 | 46.307,84 |
| 739 TSC | 216.770,32 | 211.232,66 |
| 740 UOT | 31.247,72 | 30.511,36 |
| 741 EMRN | 33.341,66 | 32.511,36 |
| 742 CEN | 19.546,30 | 19.046,96 |
| 743 MAI V | 52.325,55 | 50.989,37 |
| 744 ET | 43.150,25 | 42.047,92 |
| 745 EAB | 16.487,13 | 16.072,42 |
| TOTAL | 2.474.758,86 | 2.412.522,22 |

| Institut universitari de recerca | Assignació màxima assolible | Assignació inicial |
|----------------------------------|-----------------------------|--------------------|
| 420 INTEXTER | 107.096,67 | 104.393,86 |
| 440 IOC | 53.113,59 | 51.761,18 |
| 460 INTE | 49.882,81 | 48.608,50 |
| TOTAL | 210.093,07 | 204.763,53 |

| Centre de recerca | Assignació funcionament |
|-------------------|-------------------------|
| 470 CRNE | 12.000,00 |
| 471 CRAE | 12.000,00 |
| TOTAL | 24.000,00 |

| | |
|---|---------------------|
| TOTAL | 6.442.530,13 |
| Assignació màxima pressupost ⁽²⁾ | 6.470.881,51 |
| Assignació adicional ⁽³⁾ Projectes Estratègics (Component Específica) | 28.351,38 |

⁽²⁾ Prenem com a base de càlcul el 100% del grau d'assoliment de totes les unitats bàsiques

⁽³⁾ A més a més, a aquesta assignació adicional per a projectes estratègics, s'han d'afegir 150.000 € pressupostats per a la convocatòria de projectes específics de l'exercici 2006.

4.2 Programació de l'exercici del 2006

4.2.6 ASSIGNACIO DE RECURSOS PER A DESPESES DE FUNCIONAMENT
(GESTIÓ CENTRALITZADA)

| Concepte | | Import |
|--|--|-------------------|
| 202 | Lloguers i cànon | 280.302 |
| 212 | Manteniment d'edificis | 2.868.457 |
| 217 | Manteniment de serveis informàtics | 2.200.000 |
| 220 | Material d'oficina i publicacions | 1.787.323 |
| 221 | Subministraments | 3.250.377 |
| 222 | Comunicacions: correu i missatgeria | 1.804.200 |
| 224 | Primes d'assegurances | 156.510 |
| 225 | Tributs i impostos | 226.175 |
| 226 | Despeses diverses | 3.408.235 |
| 227 | Treballs realitzats per altres empreses | 14.848.163 |
| 228 | Despeses per a programes específics | 3.448.684 |
| 229 | Actuacions associades a l'activitat docent | 364.849 |
| 230 | Dietes, locomoció i trasllats | 447.392 |
| 290 | Nous espais, equipaments i instal·lacions | 208.054 |
| TOTAL DESPESES GESTIÓ CENTRALITZADA | | 35.298.721 |

4.2 Programació de l'exercici 2006

4.2.7 INVERSIONS (RECERCA, OBRES, EQUIPAMENTS, REPOSICIÓ)

| Concepte | Import |
|---|-------------------|
| Article 62 Noves inversions en construccions i equips | 32.398.231 |
| 620 Obres i equipaments d'espais nous | 2.824.989 |
| 620.11 Compliment normativa | 82.000 |
| 620.12 Rehabilitació d'edificis | 1.170.100 |
| 620.13 Accessibilitat | 103.000 |
| 620.14 Estalvi energètic | 60.000 |
| 620.15 Sistemes electrònics de seguretat | 215.000 |
| 620.16 Remodelacions funcionals | 281.000 |
| 620.17 Adequació d'instal.lacions i adaptació a noves tecnologies | 322.188 |
| 620.18 Retolació d'espais | 44.000 |
| 620.19 Xarxa de veus i dades (troncal i local) | 41.000 |
| 620.10 Altres petites actuacions | 506.701 |
| 621 Altres inversions | 3.900.199 |
| 621.00 Centres d'innovació | 270.000 |
| 621.20 Inversions Feder | 2.635.177 |
| 621.80 Inversions residuals dels Plans estratègics | 150.000 |
| 621.82 Reposició mobiliari conveni SIRESA | 228.389 |
| 621.83 Renovació d'equipament docent | 600.000 |
| 621.84 Laboratori Comú d'Enginyeria Mecànica | 16.633 |
| 622 Equipaments informàtics. UPCnet | 2.935.270 |
| 622.00 Pla Infraestructures TIC. Hardware | 1.050.000 |
| 622.20 Projectes institucionals de software (inclou Prisma) | 1.885.270 |
| 626 Inversions en parcs científics i tecnològics | 13.128.822 |
| 629 Inversions extraordinàries | 9.608.951 |
| 629.50 Projecte adequació de l'edifici ETSEIB | 7.630.248 |
| 629.60 Biblioteca ETSAB | 1.000.000 |
| 629.70 A0 i altres inversions | 978.703 |
| Article 63 Inversions de reposició | 1.547.575 |
| 630 Inversions en equipament docent, en reformes funcionals i en programes de millora | 1.233.075 |
| 630.11 Inversió en infraestructures de Biblioteques | 733.075 |
| 630.20 Inversions pla de seguretat i riscos laborals | 500.000 |
| 631 Instal.lació i posada en funcionament d'equips | 60.000 |
| 632 Projectes pluridisciplinaris del Pla de medi ambient | 254.500 |
| Article 64 Despeses d'inversions de recerca | 50.046.341 |
| 641 Projectes de recerca | 2.250.000 |
| 641.09 Projectes de recerca, específics CTT | 1.800.000 |
| 641.60 Projectes de recerca diversos | 450.000 |
| 642 Infraestructures de recerca | 1.200.000 |
| 642.0 Grups de recerca consolidats | 600.000 |
| 642.4 Infraestructura subvencionada per la DGR | 600.000 |
| 644 Càtedres d'empresa. CTT | 1.368.290 |
| 645 Personal de suport tècnic | 2.113.412 |
| 647 Altres actuacions de recerca | 63.239 |
| 649 Actuacions en recerca, 3r cicle i transferències de tecnologia | 43.051.400 |
| 649.09 Projectes europeus (CTT) | 9.620.000 |
| 649.19 Transferència de tecnologia (CTT) | 22.161.400 |
| 649.29 Projectes MEC i accions especials | 11.170.000 |
| 649.30 Bonificacions CTT per equipament inventariable | 100.000 |
| TOTAL | 83.992.147 |

4.3 Anàlisi econòmica

4.3.1 FINANÇAMENT CORRENT I SUBVENCIÓ PÚBLICA PER ESTUDIANT/A

LIQUIDACIÓ DEL PRESSUPOST (en €)

| Ingressos | 1998 | 2001 | 2002 | 2003 | 2004 | 2005 |
|--|-----------------------|-----------------------|-----------------------|-----------------------|-----------------------|-----------------------|
| Preus públics 1r i 2n cicles (inclou ingressos per becàries/aris) | 14.775.942,69 | 19.063.793,29 | 20.873.612,86 | 21.891.570,00 | 22.382.111,09 | 23.606.732,80 |
| Preus públics doctorat | 610.571,95 | 723.698,54 | 1.391.365,80 | 1.571.396,00 | 1.421.848,78 | 1.741.856,94 |
| Taxes de secretaria | | 1.971.621,89 | 703.393,08 | 788.930,00 | 914.793,56 | 842.808,09 |
| Prestació de serveis | 17.552.258,67 | 20.440.894,24 | 20.519.429,85 | 20.692.208,00 | 24.498.362,40 | 25.792.007,77 |
| Convenis cooperació educativa | | 2.590.266,31 | 2.343.248,85 | 3.097.737,00 | 3.126.207,64 | 4.005.890,19 |
| Cursos i altres serveis | | 6.789.691,56 | 8.299.517,34 | 9.427.134,00 | 10.641.292,12 | 3.366.861,25 |
| Altres ingressos | | 1.441.827,40 | 1.648.807,75 | 2.122.404,00 | 2.000.145,19 | 2.257.419,38 |
| Subvenció Generalitat (ordinària) ⁽¹⁾ | 79.606.313,03 | 91.637.890,21 | 96.638.107,00 | 101.945.025,00 | 111.008.401,85 | 109.235.959,51 |
| Altres transferències de la Generalitat | 3.141.494,44 | 4.677.808,14 | 5.351.472,61 | 10.263.443,00 | 10.002.920,54 | 17.037.406,93 |
| Transferències corrents de l'Estat i d'altres administracions | 665.795,63 | 1.959.718,75 | 4.177.833,59 | 4.314.716,00 | 8.821.146,56 | 16.070.906,03 |
| Transferències corrents d'empreses i particulars | 369.789,33 | 2.787.057,28 | 2.768.133,33 | 3.646.635,00 | 1.896.353,34 | 3.822.044,78 |
| Transferències corrents de l'exterior | 1.397.996,41 | 1.291.392,44 | 1.281.459,17 | 1.689.574,00 | 4.166.188,84 | 2.102.746,04 |
| Ingressos patrimonials | 10.135.223,39 | 1.221.343,64 | 2.228.766,59 | 1.419.189,00 | 882.500,99 | 793.718,44 |
| Total ingressos corrents -sense despeses financeres- ⁽²⁾ | 128.255.385,55 | 156.597.003,69 | 168.225.147,82 | 182.869.961,00 | 201.762.272,90 | 210.676.358,15 |
| Transf. Generalitat per a despeses financeres | 5.479.230,35 | 7.050.290,53 | 6.569.765,21 | 5.312.651,00 | 4.772.948,86 | 3.002,81 |
| Total ingressos corrents | 133.734.615,90 | 163.647.294,22 | 174.794.913,03 | 188.182.612,00 | 206.535.221,76 | 210.679.360,96 |
| Total despeses corrents ⁽²⁾ | 114.368.385,14 | 134.496.263,83 | 142.904.784,46 | 161.466.144,00 | 174.026.171,00 | 184.916.685,27 |
| Subvenció pública per estudiant/a ⁽³⁾ | 3.717,18 | 4.403,76 | 4.754,88 | 5.082,51 | 5.623,24 | 5.547,51 |

LIQUIDACIÓ DEL PRESSUPOST (en € constants 2005)

| Ingressos | 1998 | 2001 | 2002 | 2003 | 2004 | 2005 |
|--|-----------------------|-----------------------|-----------------------|-----------------------|-----------------------|-----------------------|
| Preus públics 1r i 2n cicles (inclou ingressos per becàries/aris) | 17.328.263,99 | 21.783.504,49 | 22.934.153,47 | 23.442.174,82 | 23.218.136,33 | 23.606.732,80 |
| Preus públics doctorat | 716.039,05 | 826.944,05 | 1.528.714,60 | 1.682.699,77 | 1.474.958,22 | 1.741.856,94 |
| Taxes de secretaria | | 2.252.900,75 | 772.828,59 | 844.810,81 | 948.963,28 | 842.808,09 |
| Prestació de serveis | 20.584.146,70 | 23.357.067,75 | 22.545.007,25 | 22.157.860,65 | 25.413.434,68 | 25.792.007,77 |
| Convenis cooperació educativa | | 2.959.803,27 | 2.574.562,88 | 3.317.153,24 | 3.242.978,95 | 4.005.890,19 |
| Cursos i altres serveis | | 7.758.334,05 | 9.118.804,96 | 10.094.868,63 | 11.038.769,77 | 3.366.861,25 |
| Altres ingressos | | 1.647.523,83 | 1.811.569,96 | 2.272.736,29 | 2.074.855,38 | 2.257.419,38 |
| Subvenció Generalitat (ordinària) | 93.357.103,27 | 104.711.290,26 | 106.177.746,60 | 109.165.907,17 | 115.154.830,48 | 109.235.959,51 |
| Altres transferències de la Generalitat | 3.684.140,24 | 5.345.161,54 | 5.879.743,72 | 10.990.414,35 | 10.376.553,48 | 17.037.406,93 |
| Transferències corrents de l'Estat i d'altres administracions | 780.801,79 | 2.239.299,47 | 4.590.248,82 | 4.620.332,25 | 9.150.637,43 | 16.070.906,03 |
| Transferències corrents d'empreses i particulars | 433.664,86 | 3.184.669,17 | 3.041.389,87 | 3.904.930,31 | 1.967.186,66 | 3.822.044,78 |
| Transferències corrents de l'exterior | 1.639.479,21 | 1.475.627,26 | 1.407.958,53 | 1.809.248,45 | 4.321.805,93 | 2.102.746,04 |
| Ingressos patrimonials | 11.885.930,41 | 1.395.585,04 | 2.448.779,49 | 1.519.711,77 | 915.464,51 | 793.718,44 |
| Total ingressos corrents -sense despeses financeres- ⁽²⁾ | 150.409.569,52 | 178.937.710,93 | 184.831.508,72 | 195.822.848,51 | 209.298.575,11 | 210.676.358,15 |
| Transf. Generalitat per a despeses financeres | 6.425.684,77 | 8.056.111,03 | 7.218.300,19 | 5.688.952,12 | 4.951.229,89 | 3.002,81 |
| Total ingressos corrents | 156.835.254,29 | 186.993.821,96 | 192.049.808,91 | 201.511.800,62 | 214.249.804,99 | 210.679.360,96 |
| Total despeses corrents ⁽²⁾ | 134.123.799,18 | 153.683.997,85 | 157.011.643,37 | 172.902.974,78 | 180.526.463,64 | 184.916.685,27 |
| Subvenció pública per estudiant/a ⁽³⁾ | 4.359,26 | 5.032,02 | 5.224,25 | 5.442,51 | 5.833,28 | 5.547,51 |

(1) A partir de l'exercici 2002, s'ha considerat la subvenció d'acord amb el nou model de finançament.

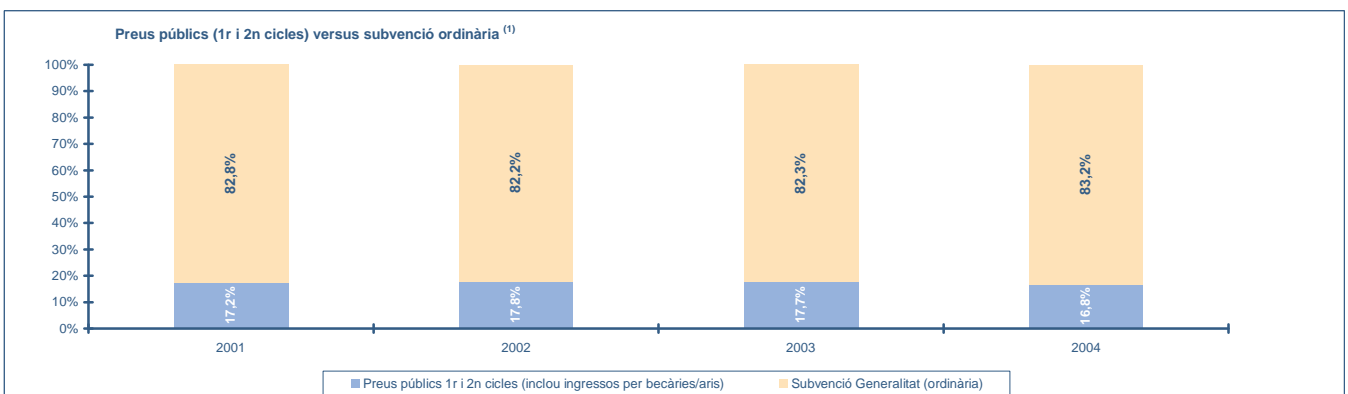
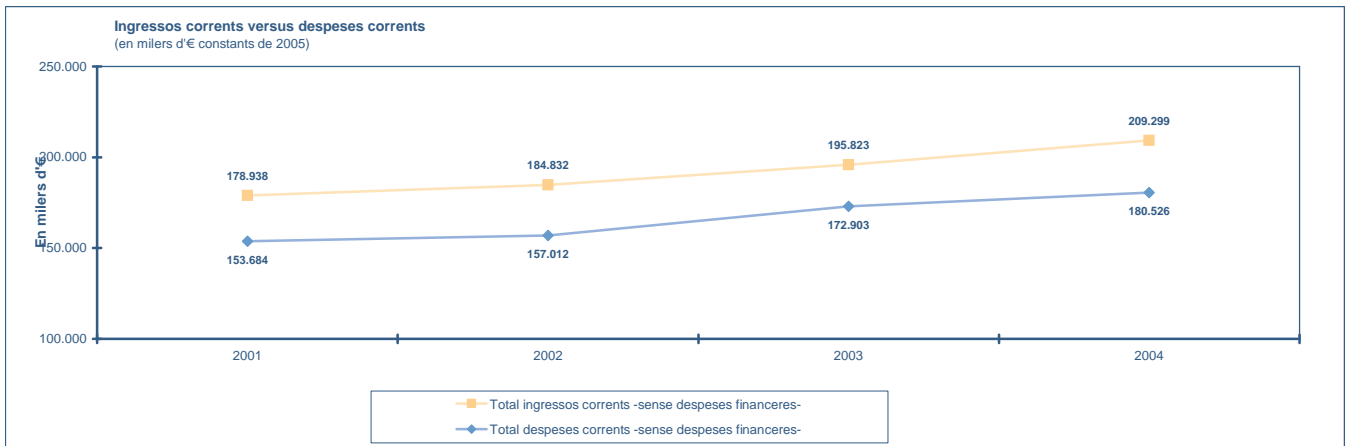
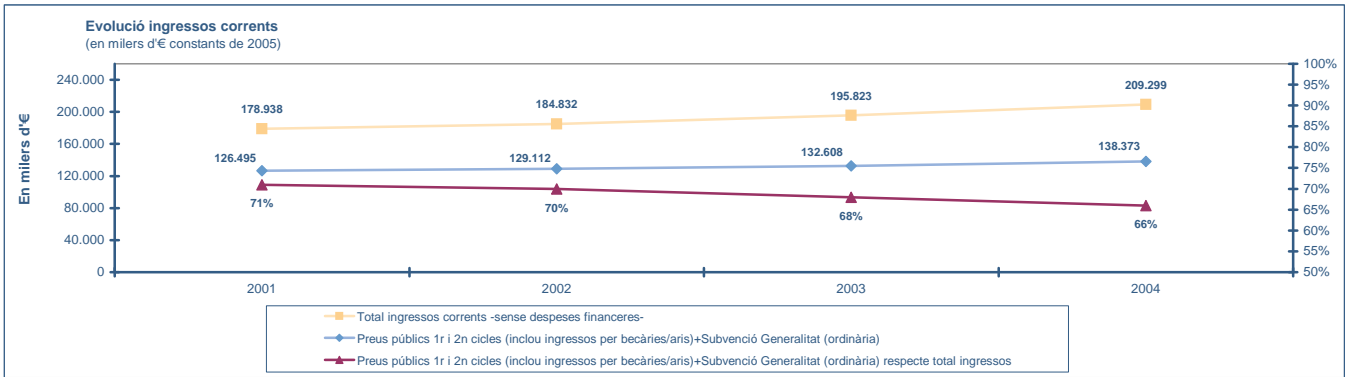
(2) No s'incloen les càrregues financeres derivades del programa d'inversions.

(3) No s'han inclòs les beques i ajuts que reben directament els estudiants i que figuren quantificades en l'apartat 1.5.1.3.

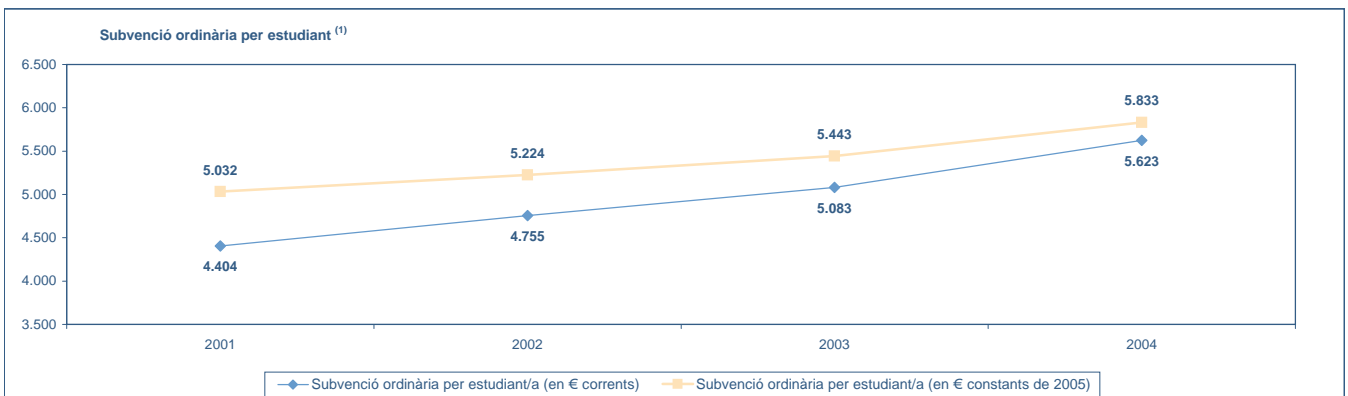
L'estudiant considerat és equivalent a temps complet (Estudiants Equivalents a Temps Complet = Crèdits matriculats Anuals / Crèdits teòrics de la titulació anuals)

Per consultar el càlcul d'aquests estudiants (curs 2005-2006) vegeu l'apartat 1.3.2.9.

Font: Comptes anuals a 31 de desembre de 2005



⁽¹⁾ No s'han considerat ni els ajuts i beques que l'estudiantat rep directament com a subvenció ni els costos que aquest soporta per desenvolupar el seus estudis



⁽¹⁾ No s'han considerat ni els ajuts i beques que l'estudiantat rep directament com a subvenció ni els costos que aquest soporta per desenvolupar el seus estudis

4.3 Anàlisi econòmica

4.3.2 COST DELS ESTUDIS DE 1R I 2N CICLES

La UPC, dintre de la seva planificació estratègica, s'ha compromès a retre compte permanentment de l'activitat que du a terme com a servei públic. Per això és important conèixer els costos que representa per a la societat l'ensenyament superior universitari i saber qui els sufraga.

A partir del pressupost per programes, sustentat en una comptabilitat analítica que la UPC ha posat en marxa, s'ha pogut avançar en una metodologia que permet establir els costos derivats de l'ensenyament i separar-los dels que es deriven de la recerca.

Així, el cost imputable a la docència dels estudis de 1r i 2n cicles es calcula considerant tots els programes del pressupost ⁽¹⁾ directament relacionats amb l'activitat docent de 1r i 2n cicles ⁽²⁾, afegint-hi l'import de l'amortització corresponent a l'any 2005 i descomptant-ne l'import de les inversions corresponents a l'exercici 2006.

| | |
|--|-----------------------|
| Pressupost 2006 destinat a la docència en estudis de 1r i 2n cicles | 148.687.920,76 |
|--|-----------------------|

| | Cost mitjà UPC | Subvenció de l'Administració | | Preu que paga l'estudiant Any acadèmic 2005-2006 ⁽³⁾ |
|----------------------|-----------------------|-------------------------------------|---------|--|
| Per un crèdit | 103,59 € | Grau d'experimentalitat 3 | 90,53 € | 13,06 € |
| | | Grau d'experimentalitat 4 | 90,18 € | 13,41 € |

⁽¹⁾ Vegeu l'apartat 4.2.2.

⁽²⁾ Del programa de docència se n'ha deduït el cost de doctorat.

⁽³⁾ Càlculs efectuats sobre la base dels preus de matrícula del curs 2005-2006, sense tenir en compte l'efecte de les repeticions ni l'especialitat de cadascun dels estudis.